



A member of  MUFG
a global financial group

การแลกพอยต์บัตรเครดิต ผ่าน @ccess Mobile Application

Point to Invest ... เปลี่ยนพอยต์บัตรเครดิต เป็นเงินลงทุนกองทุนกรุงศรี



POINT
to **INVEST**

ลงทะเบียนบัตรเครดิต

1. ที่หน้าแรกของ @ccess Mobile ไปที่เมนู "ตั้งค่า" แล้วเลือก "บัญชีธนาคาร/บัตรที่ผูกไว้" และ "เลขที่ผู้ถือหน่วยลงทุนที่ต้องการลงทะเบียน"

Step
1



(1)

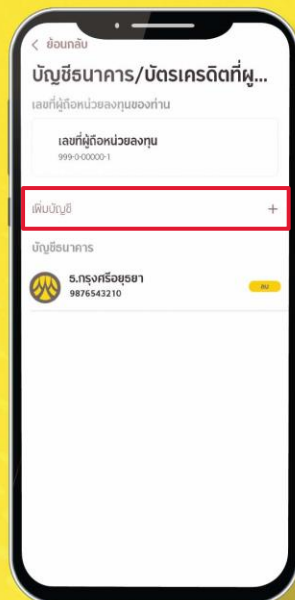
ตั้งค่า



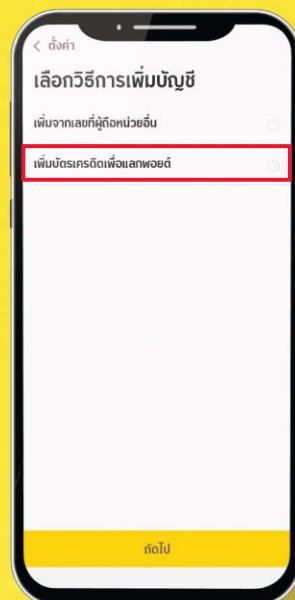
(2)

2. เลือก "บัญชีสำหรับชำระค่าซื้อหน่วยลงทุน" แล้วเลือก "+" เพื่อเพิ่มบัญชี/บัตรเครดิต แล้วเลือก "เพิ่มบัตรเครดิตเพื่อแลกพอยต์"

Step
2



(1)



(2)

ลงทะเบียนบัตรเครดิต (ต่อ)

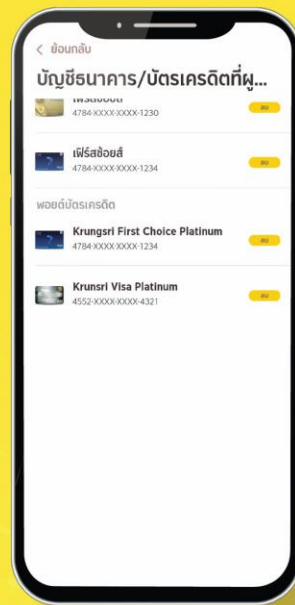
3. ระบบจะพาเข้าสู่หน้าจอของ Krungsri Consumer เพื่อให้ท่านลงทะเบียนบัตรเครดิตตามขั้นตอนดังนี้

- ยอมรับข้อกำหนดและเงื่อนไข แล้วระบุหมายเลขบัตรเครดิตและเบอร์โทร และยืนยัน OTP
- กดยินยอมให้ดำเนินการผูกบัตรเพื่อทำรายการ แล้วระบบจะแสดงข้อมูลบัตรที่ผูกสำเร็จ

Step
3



(1)



(2)

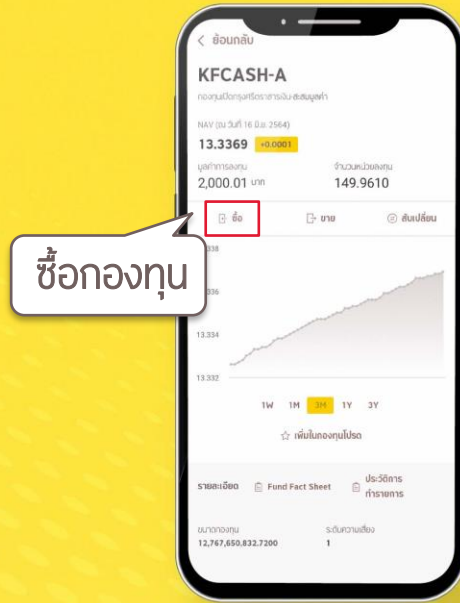
การแลกพอยต์บัตรเครดิต

เมื่อท่านลงทะเบียนบัตรเครดิตเสร็จสิ้นแล้ว สามารถใช้พอยต์แลกซื้อหน่วยลงทุนของกองทุนได้ตามขั้นตอนดังนี้

1. จากหน้ากองทุนที่จะทำรายการ เลือก "ซื้อ" และกดยอมรับข้อกำหนดและเงื่อนไข

Step

1

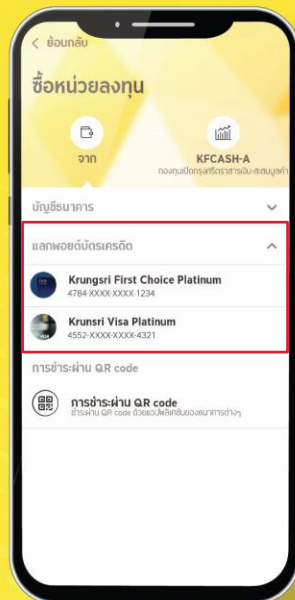


(1)

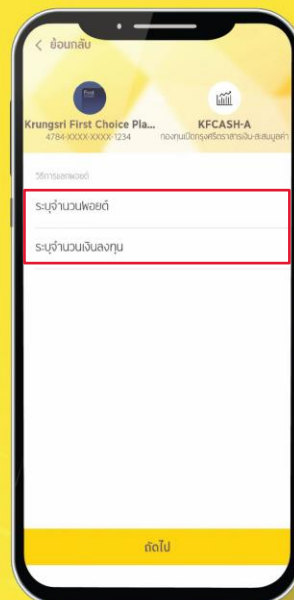
2. เลือกบัตรเครดิตที่ต้องการแลกพอยต์ และกดยอมรับข้อกำหนดและเงื่อนไขแล้วเลือกระบุจำนวนพอยต์ หรือจำนวนเงิน

Step

2



(1)



(2)

การแลกพอยต์บัตรเครดิต (ต่อ)

3. ระบบจะทำการคำนวณตามข้อมูลที่ท่านเลือก หลังจากนั้น ระบบจะแสดงจำนวนพอยต์/ จำนวนเงินที่ระบุให้ท่านยืนยันการทำรายการ เป็นอันสำเร็จ


Step
3



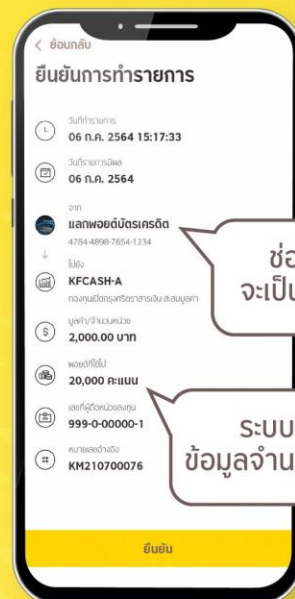
(1)



(2)



(3)



(4)