

4 กองทุน KFGTECH, KFHTECH, KFINNO และ KFCYBER

โอกาสการลงทุนในเทคโนโลยีและนวัตกรรม
เทรนด์การลงทุนแห่งโลกอนาคต



หัวข้อนำเสนอ



เทคโนโลยี...โอกาสแห่งการเติบโต

ทางเลือกการลงทุนจาก บลจ. กรุงศรี

01

กองทุนเปิดกรุงศรีโกลบอล
เทคโนโลยีอควิตี้ (KFGTECH)

03

กองทุนเปิดกรุงศรี Disruptive
Innovation (KFINNO)

02

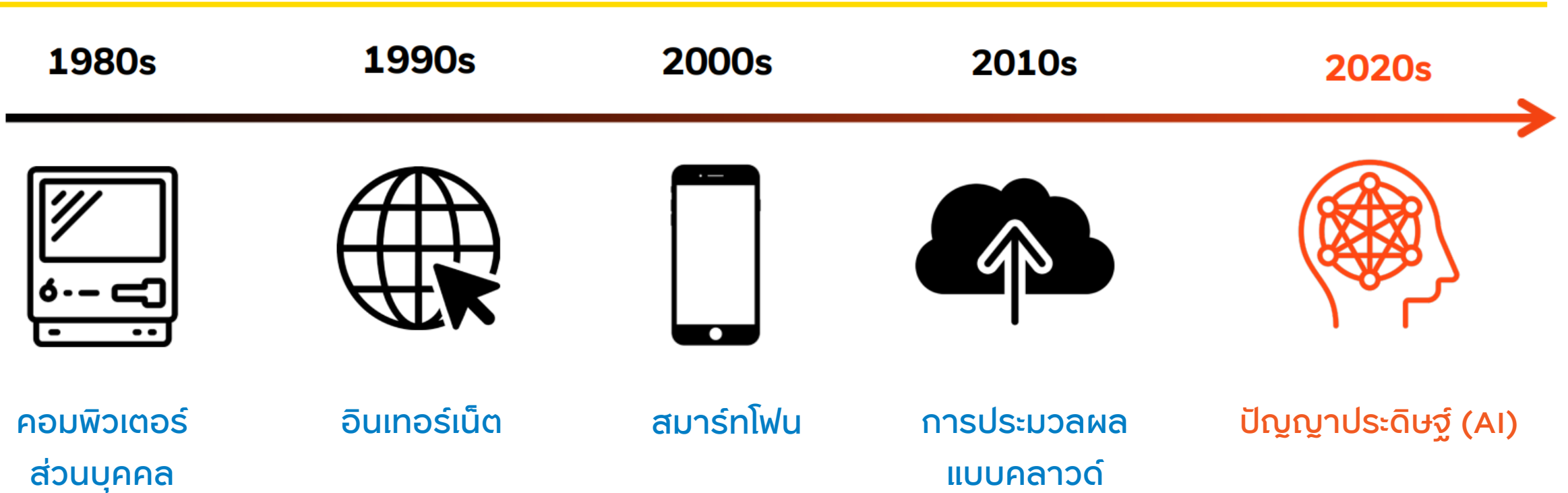
กองทุนเปิดกรุงศรีเวิลด์เทคอควิตี้
เฮดจ์เอฟเอ็กซ์ (KFHTECH)

04

กองทุนเปิดกรุงศรีไซเบอร์ซีเคียวริตี้
(KFCYBER)

คำเตือน : ผู้ลงทุนควรทำความเข้าใจลักษณะสินค้า เงื่อนไขผลตอบแทนและความเสี่ยง ก่อนตัดสินใจลงทุน ทั้งนี้ ผลการดำเนินงานในอดีตของกองทุนรวมมิได้เป็นสิ่งยืนยันถึงผลการดำเนินงานในอนาคต ผู้ลงทุนควรขอคำแนะนำเพิ่มเติมก่อนการลงทุน

พัฒนาการการเปลี่ยนแปลงของเทคโนโลยี



ในแต่ละทศวรรษจะมีการเปลี่ยนแปลงของเทคโนโลยีครั้งใหญ่ ขณะที่ปัญญาประดิษฐ์ (AI) เป็นการเปลี่ยนแปลงครั้งใหญ่ในปัจจุบัน ซึ่งพร้อมที่จะเป็นแรงขับเคลื่อนการปฏิรูปของโลกครั้งใหม่

แหล่งข้อมูล: BlackRock ณ 31 ธ.ค. 66 • โดยเป็นข้อมูลล่าสุด ณ ส.ค. 67 • ข้อมูลที่แสดงข้างต้นมีวัตถุประสงค์เพื่อนำเสนอเท่านั้น
คำเตือน : ผู้ลงทุนควรทำความเข้าใจลักษณะสินค้า เงื่อนไขผลตอบแทนและความเสี่ยง ก่อนตัดสินใจลงทุน ทั้งนี้ ผลการดำเนินงานในอดีตของกองทุนรวมมิได้เป็นสิ่งยืนยันถึงผลการดำเนินงานในอนาคต ผู้ลงทุนควรขอคำแนะนำเพิ่มเติมก่อนการลงทุน

บริษัทผู้นำในกลุ่มเทคโนโลยีมีการเปลี่ยนแปลงอยู่ตลอดเวลา

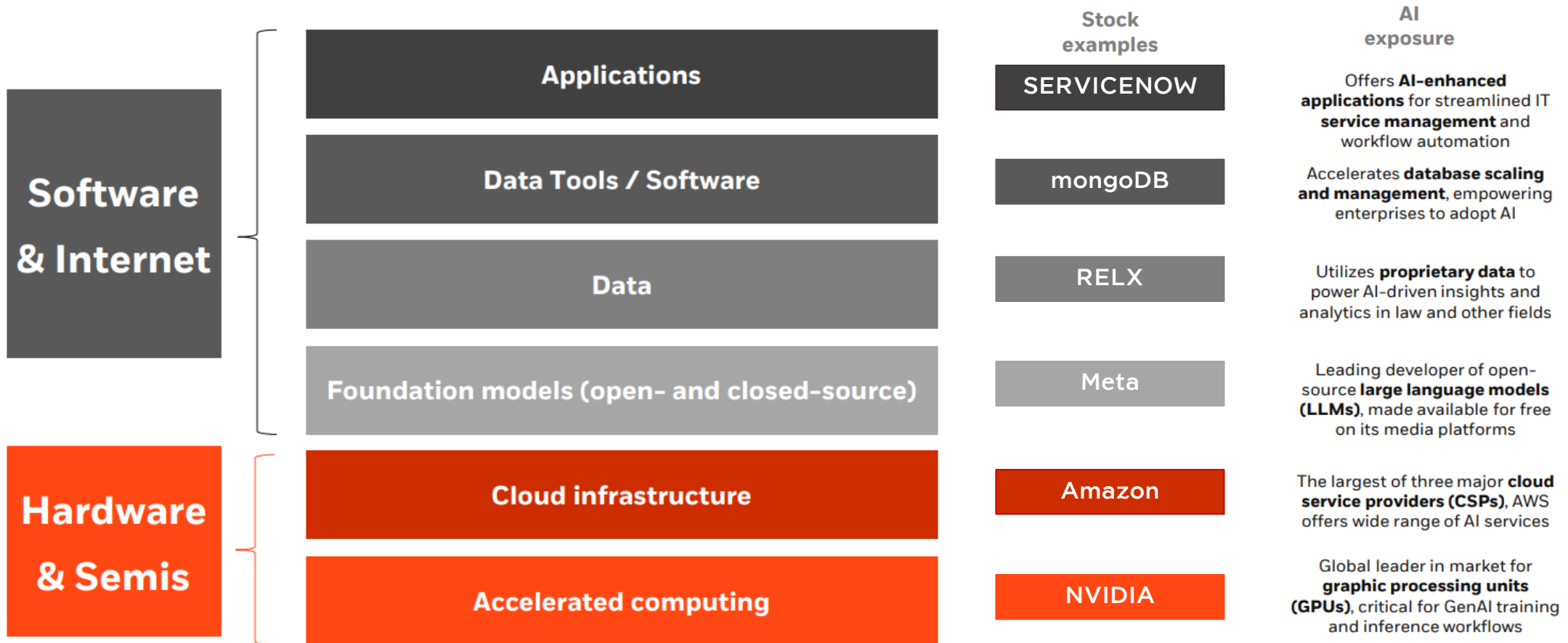
การเปลี่ยนแปลงอย่างต่อเนื่องในกลุ่มเทคโนโลยีนำเสนอโอกาสสำหรับการลงทุนให้กับผู้บริหารที่มีความกระตือรือร้น และมีความเชี่ยวชาญด้านอุตสาหกรรมและเทคโนโลยี

1990		2010		2020		2024		2030	
1	IBM	1	Microsoft	1	Apple	1	Microsoft	1	?
2	Panasonic	2	Alphabet	2	Microsoft	2	NVIDIA	2	
3	Hitachi	3	Apple	3	Amazon	3	Apple	3	
4	Toshiba	4	IBM	4	Alphabet	4	Alphabet	4	
5	Sony	5	Cisco	5	Facebook	5	Amazon	5	
6	NEC	6	Oracle	6	Tesla	6	Meta	6	
7	Fujitsu	7	HP	7	TSMC	7	TSMC	7	
8	Mitsubishi	8	Intel	8	Alibaba	8	Broadcom	8	
9	Fanuc	9	Samsung	9	Tencent	9	Tesla	9	
10	Sharp	10	Qualcomm	10	Samsung	10	Visa	10	
		New Entrants (1990-2010)		New Entrants (2010-2020)		New Entrants (2020-2024)			

แหล่งข้อมูล: BlackRock ณ 30 มิ.ย. 67 • โดยเป็นข้อมูลล่าสุด ณ ส.ค. 67 • ตารางข้างต้นแสดงรายชื่อบริษัทเทคโนโลยี 10 อันดับแรกตามมูลค่าตลาดในแต่ละช่วงเวลาที่จะบุ
 • หลักทรัพย์ที่แสดงข้างต้นมีวัตถุประสงค์เพื่อนำเสนอเท่านั้น และไม่ถือว่าเป็นคำแนะนำในการซื้อขาย
 คำเตือน : ผู้ลงทุนควรทำความเข้าใจลักษณะสินค้า เงื่อนไขผลตอบแทนและความเสี่ยง ก่อนตัดสินใจลงทุน ทั้งนี้ ผลการดำเนินงานในอดีตของกองทุนรวมมิได้เป็นสิ่งยืนยันถึง
 ผลการดำเนินงานในอนาคต ผู้ลงทุนควรขอคำแนะนำเพิ่มเติมก่อนการลงทุน

Generative AI (ปัญญาประดิษฐ์ที่สร้างเนื้อหาเองได้) – คลื่นลูกใหม่ของกลุ่มเทคโนโลยี

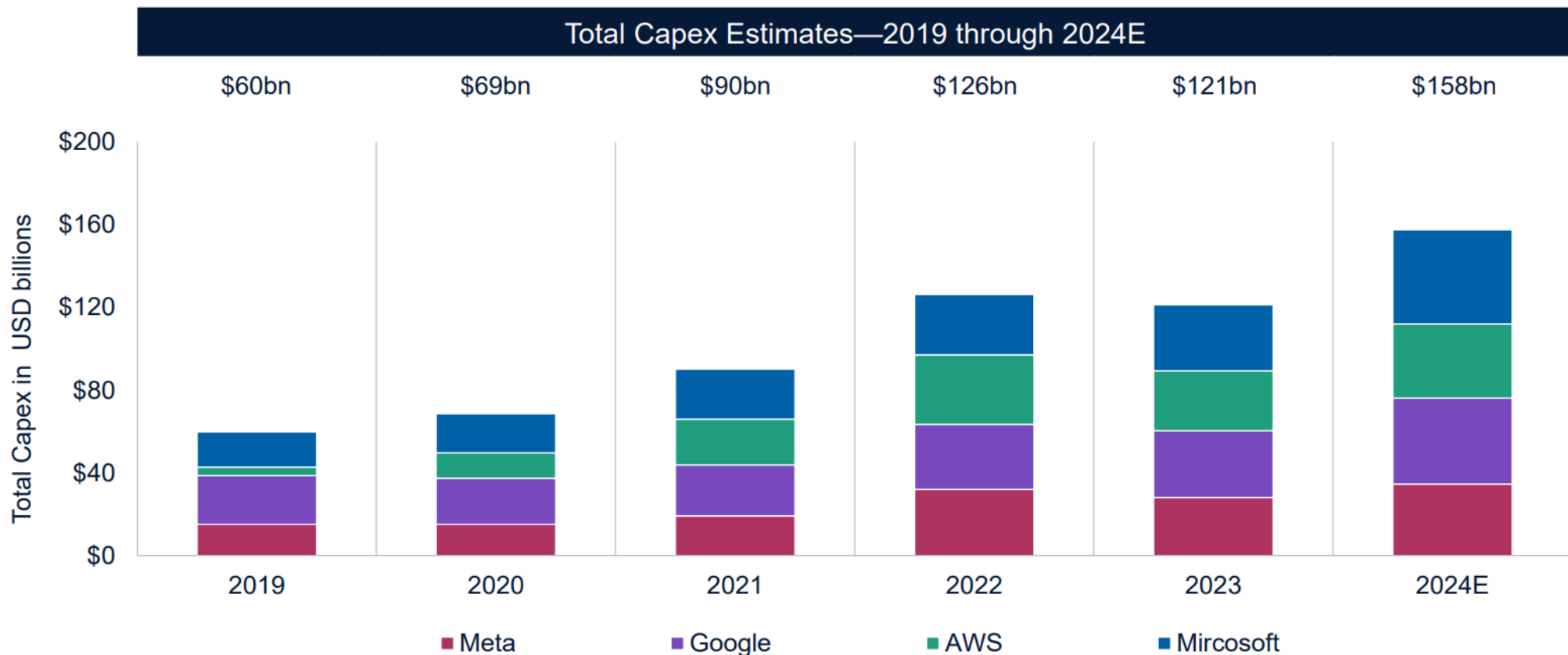
ยุค AI จำเป็นต้องมีเทคโนโลยีใหม่ๆ มากมาย ซึ่งจะสร้างโอกาสของการลงทุนอย่างน่าดึงดูดในระยะข้างหน้า



แหล่งข้อมูล: BlackRock ณ 29 ก.พ. 66 • โดยเป็นข้อมูลล่าสุด ณ ส.ค. 67 • หลักทรัพย์ที่แสดงข้างต้นมีวัตถุประสงค์เพื่อนำเสนอเท่านั้น และไม่ถือว่าเป็นคำแนะนำในการซื้อขาย
 คำเตือน : ผู้ลงทุนควรทำความเข้าใจลักษณะสินค้า เงื่อนไขผลตอบแทนและความเสี่ยง ก่อนตัดสินใจลงทุน ทั้งนี้ ผลการดำเนินงานในอดีตของกองทุนรวมมิได้เป็นสิ่งยืนยันถึง
 ผลการดำเนินงานในอนาคต ผู้ลงทุนควรขอคำแนะนำเพิ่มเติมก่อนการลงทุน

AI ได้รับการสนับสนุนจากบริษัทเทคโนโลยีที่มีมูลค่าตลาดขนาดใหญ่อย่างต่อเนื่อง

บริษัทเทคโนโลยียักษ์ใหญ่มีสัดส่วนค่าใช้จ่ายด้านการลงทุนเพื่อขยายโครงสร้างพื้นฐานเกี่ยวกับ AI เพิ่มขึ้นต่อเนื่อง



แหล่งข้อมูล: Company Filings, Consensus Estimates, T. Rowe Price Estimates, Management Commentary, Bernstein Research, T. Rowe Price ณ ส.ค. 67 • ข้อมูลที่แสดงข้างต้นมีวัตถุประสงค์เพื่อนำเสนอเท่านั้น และไม่ถือว่าเป็นคำแนะนำให้ซื้อหรือขาย • หมายเหตุ: ผลลัพธ์ที่เกิดขึ้นจริงอาจมีความแตกต่างจากที่ประมาณการได้ และการประมาณการอาจมีการเปลี่ยนแปลงได้

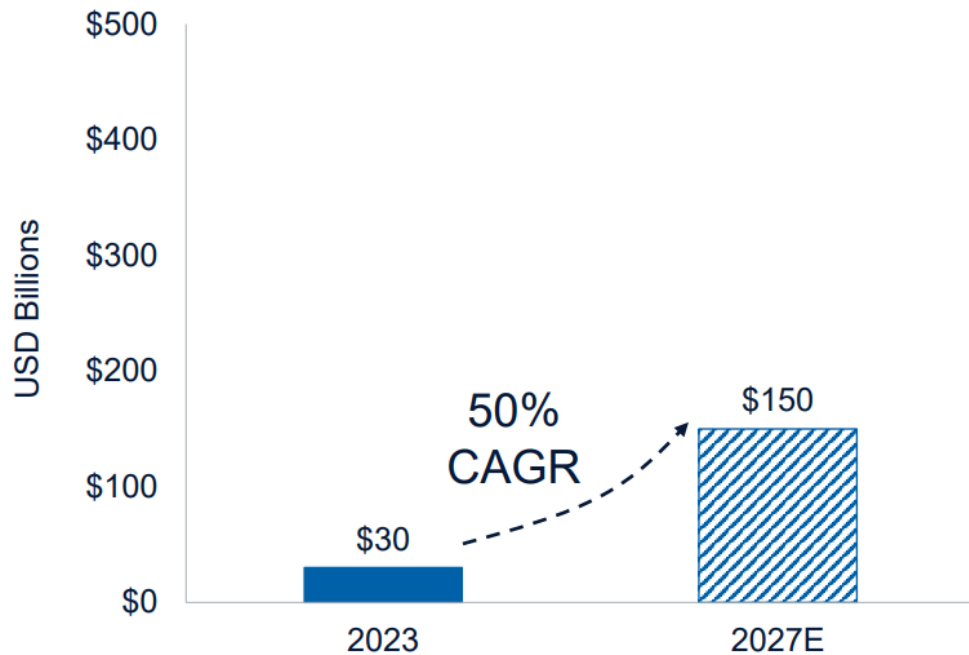
คำเตือน : ผู้ลงทุนควรทำความเข้าใจลักษณะสินค้า เงื่อนไขผลตอบแทนและความเสี่ยง ก่อนตัดสินใจลงทุน ทั้งนี้ ผลการดำเนินงานในอดีตของกองทุนรวมมิได้เป็นสิ่งยืนยันถึงผลการดำเนินงานในอนาคต ผู้ลงทุนควรขอคำแนะนำเพิ่มเติมก่อนการลงทุน

คาดว่าศักยภาพการขยายตัวของ AI จะเป็นแรงขับเคลื่อนที่สำคัญแห่งโลกดิจิทัลในระยะยาว

AMD (Advanced Micro Devices, Inc.) หรือบริษัทผู้พัฒนาชิปประมวลผลและการ์ดจอ ได้รับเพิ่มปริมาณการของ บริษัทเพิ่มขึ้นอย่างมากในระยะเวลาไม่ถึง 6 เดือน ซึ่งคาดว่า การเติบโตของตลาด AI จะเร่งตัวขึ้นอย่างรวดเร็ว

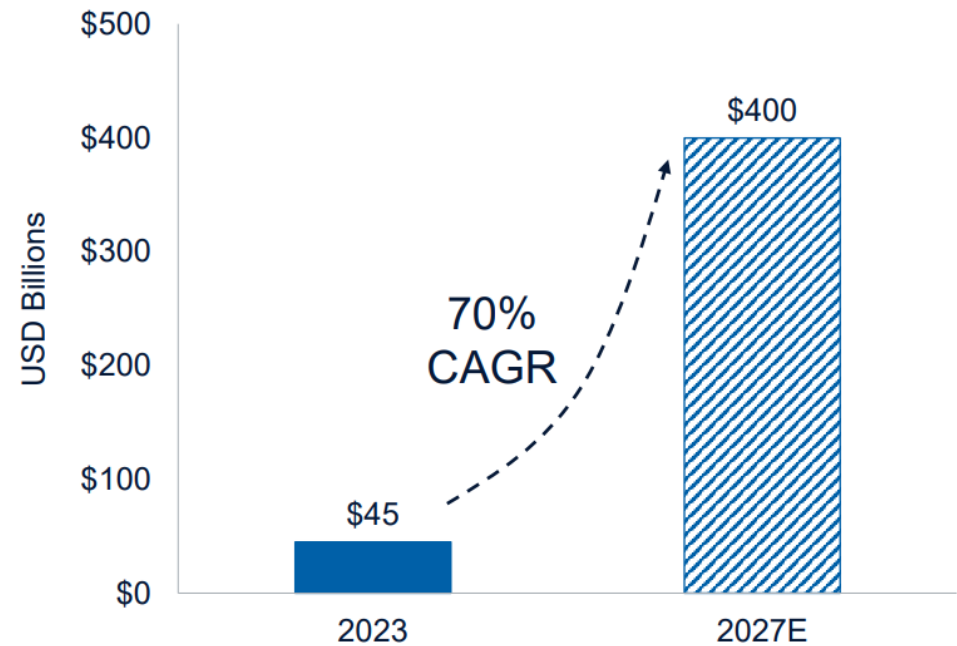
AI Total Addressable Market

30 June 2023



AI Total Addressable Market

30 November 2023



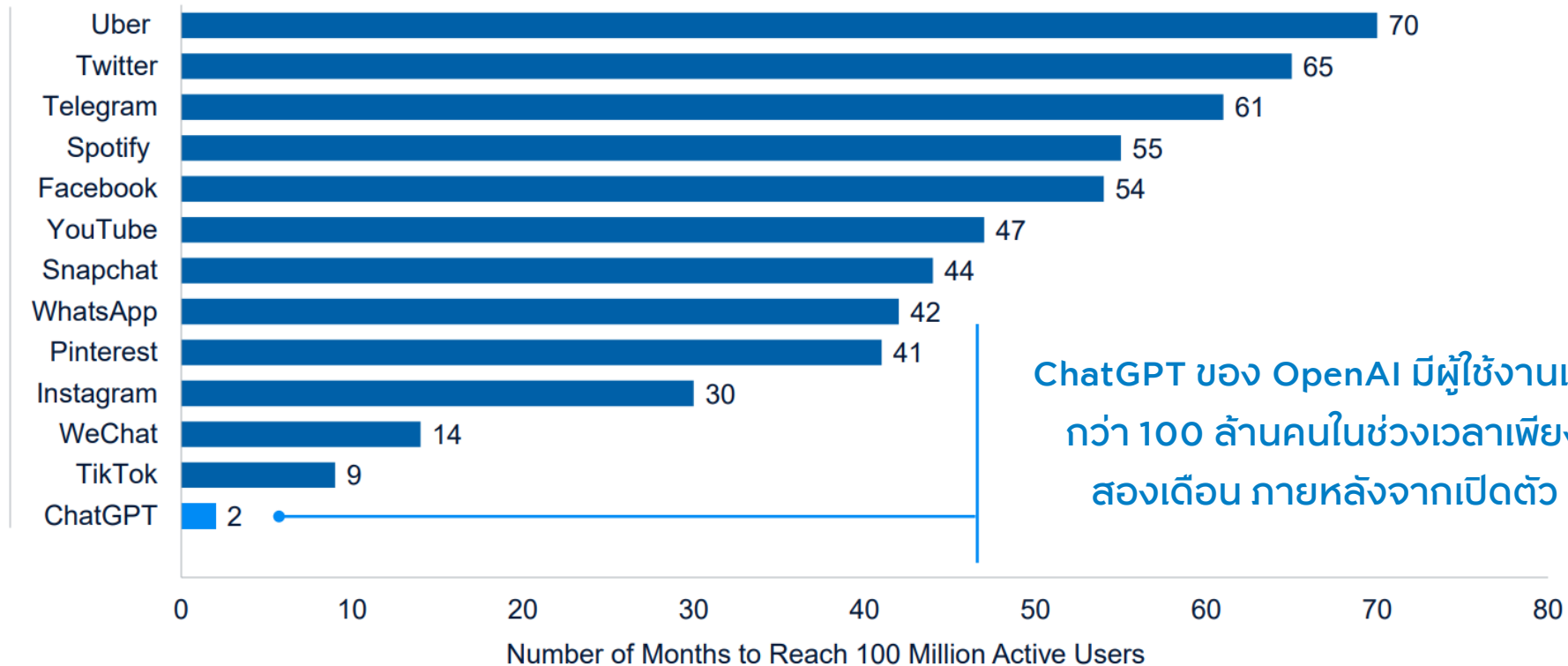
แหล่งข้อมูล: T. Rowe Price ณ ส.ค. 67 • AI Chip Market—AMD Data Center and AI Technology Premier; Software Forecast—William Blair Research based on data from IDC; Worldwide Semiannual Artificial Intelligence Tracker ณ ครึ่งปีหลัง 2564 (2H21) • CAGR หมายถึง อัตราการเติบโตต่อปีแบบทบต้น (Compound Annual Growth Rate) • หลีกเลี่ยงข้อมูลที่แสดงข้างต้นมีวัตถุประสงค์เพื่อนำเสนอเท่านั้น และไม่ถือว่าเป็นคำแนะนำในการซื้อขาย

คำเตือน : ผู้ลงทุนควรทำความเข้าใจลักษณะสินค้า เงื่อนไขผลตอบแทนและความเสี่ยง ก่อนตัดสินใจลงทุน ทั้งนี้ ผลการดำเนินงานในอดีตของกองทุนรวมมิได้เป็นสิ่งยืนยันถึงผลการดำเนินงานในอนาคต ผู้ลงทุนควรขอคำแนะนำเพิ่มเติมก่อนการลงทุน

ความต้องการของการใช้งานแพลตฟอร์ม AI เติบโตขึ้นอย่างก้าวกระโดด

มีจำนวนผู้ใช้งานแพลตฟอร์ม Gen AI เกินกว่า 100 ล้านคนภายในไม่กี่เดือน

Comparison of Consumer Adoption Rates



แหล่งข้อมูล: T. Rowe Price ณ ธ.ค. 66 • โดยเป็นข้อมูลล่าสุด ณ ส.ค. 67 • ข้อมูลจากเว็บไซต์ www.visualcapitalist.com/threads-100-million-users/ • หลักทรัพย์ที่แสดงข้างต้นมีวัตถุประสงค์เพื่อนำเสนอเท่านั้น และไม่ถือว่าเป็นคำแนะนำในการซื้อขาย

คำเตือน : ผู้ลงทุนควรทำความเข้าใจลักษณะสินค้า เงื่อนไขผลตอบแทนและความเสี่ยง ก่อนตัดสินใจลงทุน ทั้งนี้ ผลการดำเนินงานในอดีตของกองทุนรวมมิได้เป็นสิ่งยืนยันถึงผลการดำเนินงานในอนาคต ผู้ลงทุนควรขอคำแนะนำเพิ่มเติมก่อนการลงทุน

เครือข่ายดิจิทัลที่ก้าวไปไกลกว่าสิ่งที่เรารับรู้ในปัจจุบัน - ข้อมูลอ่อนไหวถูกเผยแพร่ไปทั่วทุกที่

วิถีการดำเนินชีวิตของเรา กับการเผยแพร่ข้อมูลส่วนบุคคลมีความเชื่อมโยงกันมากขึ้นในยุคปัจจุบัน

From desktop...



- Home office data
- E-Passport applications
- Visa applications
- Video conferences
- Tax declaration
- Online shopping/emails
- E-learning
- Esports
- ...

...to mobile...



- Emails
- Job applications
- Music, streaming
- Health data
- Photos, videos, social media
- Digital payments
- Diverse apps, online games
- Family chat
- ...

...to everywhere!



- Autonomous driving
- Connected medical devices, e.g. pacemakers or diabetes treatment
- Smart homes
- Industry 4.0
- ...

แหล่งข้อมูล: Allianz Global Investors ณ ปี 2567 • ข้อมูลที่แสดงข้างต้นมีวัตถุประสงค์เพื่อนำเสนอเท่านั้น

คำเตือน : ผู้ลงทุนควรทำความเข้าใจลักษณะสินค้า เงื่อนไขผลตอบแทนและความเสี่ยง ก่อนตัดสินใจลงทุน ทั้งนี้ ผลการดำเนินงานในอดีตของกองทุนรวมมิได้เป็นสิ่งยืนยันถึงผลการดำเนินงานในอนาคต ผู้ลงทุนควรขอคำแนะนำเพิ่มเติมก่อนการลงทุน

ทำไม Cyber security ถึงมีความสำคัญมากขึ้นในปัจจุบัน

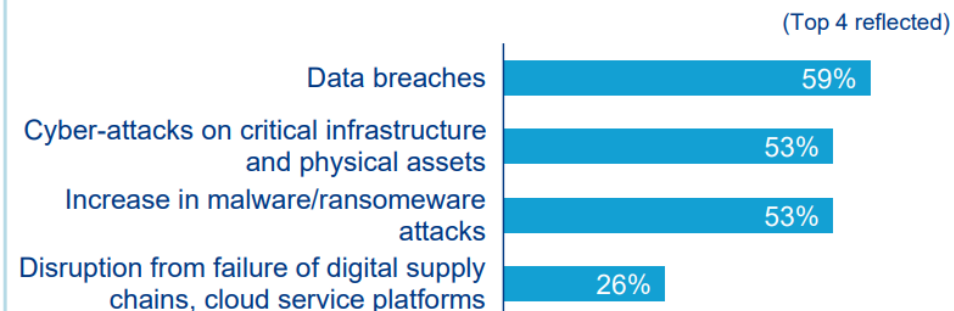
ภัยคุกคามทางไซเบอร์ถือเป็นความเสี่ยงทางธุรกิจที่สำคัญระดับโลกเป็นปีที่ 2 ติดต่อกัน

Allianz Risk Barometer 2024: The most important global business risks for 2024



- เหตุการณ์ทางไซเบอร์ เช่น ระบบไอทีขัดข้อง, การถูกโจมตีด้วยแรนซัมแวร์หรือการละเมิดข้อมูล ถือเป็นความเสี่ยงที่สำคัญที่สุดทั่วโลกเป็นปีที่สองติดต่อกัน
- เหตุการณ์ทางไซเบอร์ยังเป็นสาเหตุของการหยุดชะงักทางธุรกิจ และเป็นปัจจัยที่ผู้ตอบผลสำรวจ Allianz Risk Barometer กลัวมากที่สุด (36%)

Data breaches and ransomware attacks are the most concerning cyber exposures for companies over the next year



แหล่งข้อมูล: Allianz Risk Barometer, Allianz Global Corporate & Specialty, Allianz Global Investors ณ ปี 2567 • ข้อมูลอ้างอิงจากข้อมูลเชิงลึกของผู้เชี่ยวชาญด้านการบริหารความเสี่ยง 3,069 คนจาก 92 ประเทศ • โดยผลรวมอาจไม่เท่ากับ 100% เนื่องจากสามารถเลือกความเสี่ยงได้สามรายการ

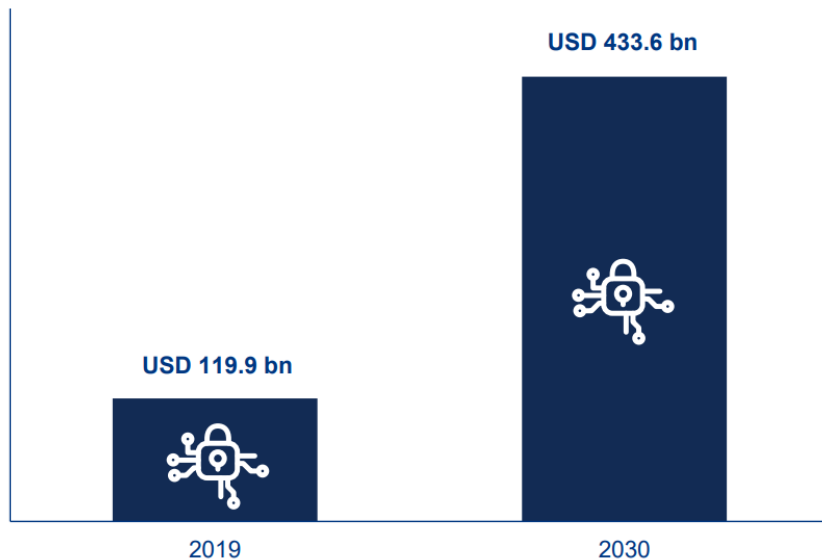
คำเตือน : ผู้ลงทุนควรทำความเข้าใจลักษณะสินค้า เงื่อนไขผลตอบแทนและความเสี่ยง ก่อนตัดสินใจลงทุน ทั้งนี้ ผลการดำเนินงานในอดีตของกองทุนรวมมิได้เป็นสิ่งยืนยันถึงผลการดำเนินงานในอนาคต ผู้ลงทุนควรขอคำแนะนำเพิ่มเติมก่อนการลงทุน

ธุรกิจ Cyber security มีศักยภาพเติบโตอย่างโดดเด่น

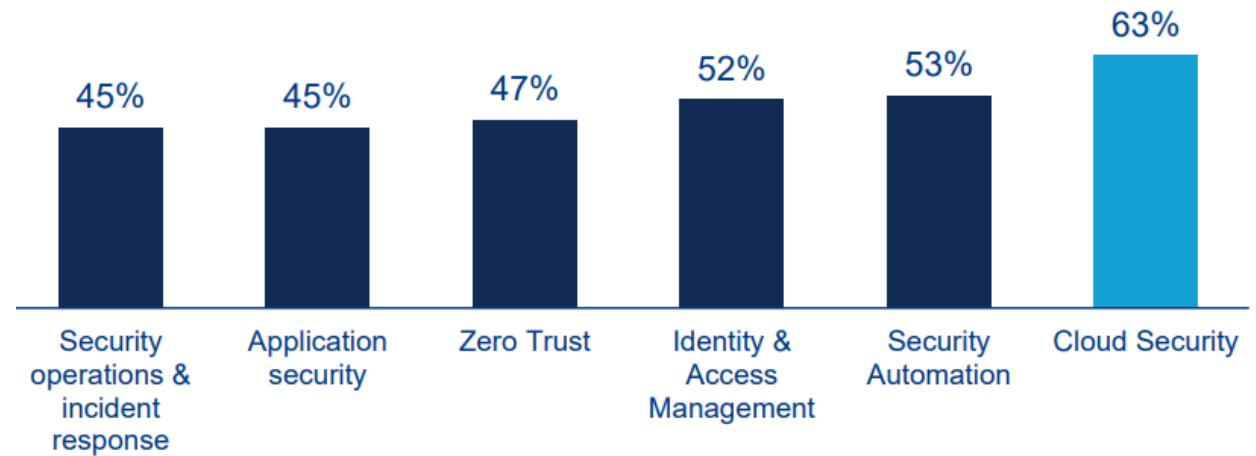
คาดว่าตลาด cyber security จะเติบโตในระดับ 12.6% ต่อปี จนถึงปี 2573¹

- มากกว่า 20% ของจำนวนผู้นำที่ใช้งบประมาณด้านไอที มีการลงทุนด้านเทคโนโลยีขั้นสูงเพิ่มขึ้นกว่า 2 เท่าในช่วงสามปีที่ผ่านมา²
- 69% กล่าวว่า การก้าวหน้าผู้นำผู้โจมตีเป็นการต่อสู้ที่ไม่สิ้นสุดและมีต้นทุนที่ไม่ยั่งยืน²

คาดการณ์การเติบโตของตลาด Cyber security



ประเด็นด้านความปลอดภัยที่บริษัทต่างๆมีการเพิ่มการลงทุน³



แหล่งข้อมูล: Allianz Global Investors ณ 31 ก.ค. 67 • 1 Businesswire: Global Cyber Security Market (2563 - 2573) - by Component, Security Type, Deployment, Enterprise, Use Case and Industry - ResearchAndMarkets.com ณ W.ย. 63 • 2 Accenture security, Innovate for Cyber Resilience, Third Annual State of Cyber Resilience ณ ปี 2563 • 3 Team8: 2564 Cybersecurity Brief

คำเตือน : ผู้ลงทุนควรทำความเข้าใจลักษณะสินค้า เงื่อนไขผลตอบแทนและความเสี่ยง ก่อนตัดสินใจลงทุน ทั้งนี้ ผลการดำเนินงานในอดีตของกองทุนรวมมิได้เป็นสิ่งยืนยันถึงผลการดำเนินงานในอนาคต ผู้ลงทุนควรขอคำแนะนำเพิ่มเติมก่อนการลงทุน

โอกาสและปัจจัยขับเคลื่อนการเติบโตของหุ้นเทคโนโลยี

10 แนวโน้มหลักที่เป็นแรงผลักดันการเติบโตของกลุ่มเทคโนโลยี

- 1 AI ยังคงเป็นแรงส่งหลักที่ขับเคลื่อนการเติบโต
- 2 การใช้จ่ายด้าน IT ของภาคธุรกิจทยอยฟื้นตัวอย่างค่อยเป็นค่อยไป
- 3 ค่าใช้จ่ายเกี่ยวกับสินค้าด้านเทคโนโลยีของผู้บริโภคเริ่มฟื้นตัวขึ้น
- 4 การฟื้นตัวของรอบวัฏจักรเซมิคอนดักเตอร์ ในช่วงครึ่งหลังของปี 2567
- 5 การเปลี่ยนแปลงจากการแสวงหากำไรเป็นการเติบโต
- 6 ความแข็งแกร่งในภูมิภาคเอเชีย (ไม่รวมจีน)
- 7 การขยายตัวในวงกว้างของตลาด ออกจากกลุ่ม Magnificent 7
- 8 อัตราดอกเบี้ยที่ลดลง จะเป็นแรงสนับสนุนการเติบโตของกลุ่มเทคโนโลยี
- 9 การปรับตัวเพิ่มขึ้นของกิจกรรมการซื้อและควบรวมกิจการในกลุ่มซอฟต์แวร์
- 10 การขยายตัวของกิจกรรมการเสนอขายหุ้นครั้งแรกของบริษัทเทคโนโลยี

แหล่งข้อมูล: BlackRock ณ ส.ค. 67 • ข้อมูลที่แสดงข้างต้นมีวัตถุประสงค์เพื่อนำเสนอเท่านั้น

คำเตือน : ผู้ลงทุนควรทำความเข้าใจลักษณะสินค้า เงื่อนไขผลตอบแทนและความเสี่ยง ก่อนตัดสินใจลงทุน ทั้งนี้ ผลการดำเนินงานในอดีตของกองทุนรวมมิได้เป็นสิ่งยืนยันถึงผลการดำเนินงานในอนาคต ผู้ลงทุนควรขอคำแนะนำเพิ่มเติมก่อนการลงทุน

การประเมินมูลค่าของหมวดเทคโนโลยียังมีความสอดคล้องกับปัจจัยพื้นฐาน

การประเมินมูลค่าของหมวดเทคโนโลยีไม่ได้ปรับตัวเพิ่มสูงขึ้นในช่วงการเร่งตัวในปี 2566 หรือ 2567 เนื่องจากราคาหุ้นได้รับแรงสนับสนุนจากการเติบโตของรายได้

Technology Multiples (Enterprise Value to Revenue)



ในช่วงที่เกิดการเร่งตัวของความสนใจเกี่ยวกับ AI การประเมินมูลค่าของหุ้นเทคโนโลยีไม่ได้ปรับตัวขึ้นไปสูงมากเมื่อเทียบกับช่วงที่เกิดวิกฤตฟองสบู่ดอตคอม และวิกฤตการแพร่ระบาด

แหล่งข้อมูล: FactSet, BlackRock ณ 17 พ.ค. 67 • กราฟข้อมูลข้างต้นแสดงถึงค่าเฉลี่ยของมูลค่ากิจการ (EV) ต่อการคาดการณ์รายได้ล่วงหน้า 1 ปี จากการวิเคราะห์ของทีมในกลุ่มบริษัทที่เป็นกรรมสิทธิ์มากกว่า 2,000 บริษัท • ข้อมูลที่แสดงข้างต้นมีวัตถุประสงค์เพื่อนำเสนอเท่านั้น และไม่ได้เป็นการรับประกันว่ามุมมองคาดการณ์ข้างต้นจะเกิดขึ้นจริง
คำเตือน : ผู้ลงทุนควรทำความเข้าใจลักษณะสินค้า เงื่อนไขผลตอบแทนและความเสี่ยง ก่อนตัดสินใจลงทุน ทั้งนี้ ผลการดำเนินงานในอดีตของกองทุนรวมมิได้เป็นสิ่งยืนยันถึงผลการดำเนินงานในอนาคต ผู้ลงทุนควรขอคำแนะนำเพิ่มเติมก่อนการลงทุน



หัวข้อนำเสนอ



เทคโนโลยี...โอกาสแห่งการเติบโต



ทางเลือกการลงทุนจาก บลจ. กรุงศรี

01

กองทุนเปิดกรุงศรีโกลบอล
เทคโนโลยีอควิตี้ (KFGTECH)

03

กองทุนเปิดกรุงศรี Disruptive
Innovation (KFINNO)

02

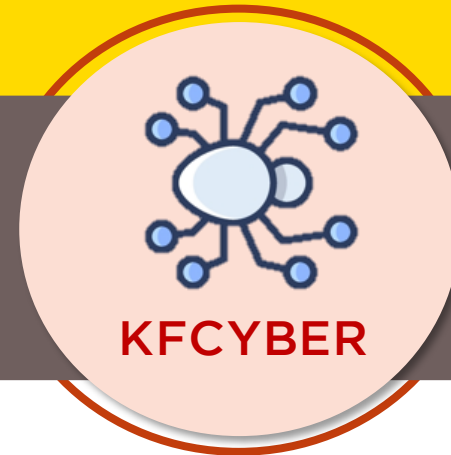

กองทุนเปิดกรุงศรีเวิลด์เทคอควิตี้
เฮดจ์เอฟเอ็กซ์ (KFHTECH)

04

กองทุนเปิดกรุงศรีไซเบอร์ซีเคียวริตี้
(KFCYBER)

คำเตือน : ผู้ลงทุนควรทำความเข้าใจลักษณะสินค้า เงื่อนไขผลตอบแทนและความเสี่ยง ก่อนตัดสินใจลงทุน ทั้งนี้ ผลการดำเนินงานในอดีตของกองทุนรวมมิได้เป็นสิ่งยืนยันถึงผลการดำเนินงานในอนาคต ผู้ลงทุนควรขอคำแนะนำเพิ่มเติมก่อนการลงทุน

>>> โอกาสแห่งการลงทุนท่ามกลางความก้าวหน้าทางเทคโนโลยี



1 กองทุนเปิดกรุงศรี โกลบอลเทคโนโลยีอควิตี้ (KFGTECH)

- ลงทุนในกองทุนหลัก **T. Rowe Price Funds SICAV – Global Technology Equity Fund**
- เน้นการลงทุนในเชิงรุก ปรับพอร์ตการลงทุนอย่างรวดเร็ว ให้นำหนักการลงทุนสูงในหลักทรัพย์ที่เชื่อมั่น

2 กองทุนเปิดกรุงศรี เวิลด์เทคโนโลยีเฮดจ์ เอฟเอ็กซ์ (KFHTECH)

- ลงทุนในกองทุน **BGF World Technology Fund**
- เน้นการรักษาสมดุลโดยกระจายการลงทุนในบริษัทเทคโนโลยีขนาดใหญ่ และบริษัทที่มีศักยภาพเติบโตสูง

3 กองทุนเปิดกรุงศรี Disruptive Innovation (KFINNO)

- ลงทุนในกองทุน **Nikko AM ARK Disruptive Innovation Fund**
- คว่าโอกาสลงทุนจากนวัตกรรมหลากหลายด้าน เช่น Robotics, Energy Storage, AI และ Blockchain

4 กองทุนเปิดกรุงศรี ไซเบอร์ซีเคียวริตี้ (KFCYBER)

- ลงทุนในกองทุน **Allianz Global Investors Fund- Allianz Cyber Security**
- เน้นการลงทุนในบริษัทที่มีรายได้หลักจากด้าน Cyber Security โดยตรง

แหล่งข้อมูล: บลจ. กรุงศรี ณ ก.ย. 67

คำเตือน : ผู้ลงทุนควรทำความเข้าใจลักษณะสินค้า เงื่อนไขผลตอบแทนและความเสี่ยง ก่อนตัดสินใจลงทุน ทั้งนี้ ผลการดำเนินงานในอดีตของกองทุนรวมมิได้เป็นสิ่งยืนยันถึงผลการดำเนินงานในอนาคต ผู้ลงทุนควรขอคำแนะนำเพิ่มเติมก่อนการลงทุน

โอกาสการลงทุนท่ามกลางความท้าทายทางเทคโนโลยี

รายละเอียด	KFGTECH	KFHTECH	KFINNO	KFCYBER
กองทุนหลัก	T. Rowe Price Global Technology Equity	BGF World Technology	Nikko AM ARK Disruptive Innovation Fund	Allianz Global Investors Fund - Allianz Cyber Security
แนวทางการลงทุน	Bottom-up approach เน้นการวิเคราะห์พื้นฐานของหุ้น			
ขนาดหลักทรัพย์	เน้นลงทุนในบริษัทขนาดใหญ่ และกระจายลงทุนในบริษัทขนาดกลาง	กระจายการลงทุนในบริษัทขนาดกลาง และใหญ่ ในสัดส่วนใกล้เคียงกัน	กระจายการลงทุนในบริษัท หลากหลายขนาด	กระจายการลงทุนในหุ้นหลากหลาย ขนาดและกลุ่มอุตสาหกรรม โดยเน้น บริษัทขนาดกลางที่มีการเติบโตในระดับสูง
สไตล์การลงทุน	High-conviction approach ให้น้ำหนักในหุ้นที่เชื่อมั่นสูง พอร์ตการลงทุนมีการกระจุกตัว	Risk-Balance approach มีการกระจายการลงทุนที่สูงกว่า เน้นการสร้างสมดุลของพอร์ต	High-conviction approach ให้น้ำหนักในหุ้นที่เชื่อมั่นสูง พอร์ตการลงทุนมีการกระจุกตัว	High-conviction approach ให้น้ำหนักในหุ้นที่เชื่อมั่นสูง
ประเภทหุ้นที่ลงทุน	เน้นการลงทุนในหุ้นเติบโต	เน้นการลงทุนในหุ้นเติบโต	เน้นการลงทุนในหุ้นเติบโต	เน้นการลงทุนในหุ้นเติบโต
ประเทศที่ลงทุน	ประมาณ 65% ของพอร์ตอยู่ในสหรัฐฯ และมีกระจายการลงทุนในภูมิภาคอื่นๆ	ประมาณ 82% ของพอร์ตอยู่ในสหรัฐฯ กระจายลงทุนในเอเชีย และประเทศอื่นๆ	ประมาณ 89% ของพอร์ต อยู่ในสหรัฐฯ	ประมาณ 91% ของพอร์ต อยู่ในสหรัฐฯ
Sub-sector	เน้นลงทุน 3 กลุ่มหลัก คือ Semiconductors, Software, Hardware	กระจายการลงทุนหลาย Sub-sector เช่น, Semiconductors, Software & Services, Tech Hardware & Equip	ลงทุนนอกเหนือจากกลุ่มเทคโนโลยี เช่น กลุ่มสุขภาพ, กลุ่มการเงิน, สินค้าฟุ่มเฟือย	เน้นลงทุนกลุ่มธุรกิจ ที่เกี่ยวข้องกับ Cyber Security เช่น Data Security, Application Security
น้ำหนักในหลักทรัพย์ 10 อันดับแรก	54.9%	48.7%	53.58%	49%

แหล่งข้อมูล: FFS กองทุนหลัก ณ ก.ค. 67

คำเตือน : ผู้ลงทุนควรทำความเข้าใจลักษณะสินค้า เงื่อนไขผลตอบแทนและความเสี่ยง ก่อนตัดสินใจลงทุน ทั้งนี้ ผลการดำเนินงานในอดีตของกองทุนรวมมิได้เป็นสิ่งยืนยันถึงผลการดำเนินงานในอนาคต ผู้ลงทุนควรขอคำแนะนำเพิ่มเติมก่อนการลงทุน



หัวข้อนำเสนอ



เทคโนโลยี...โอกาสแห่งการเติบโต

ทางเลือกการลงทุนจาก บลจ. กรุงศรี



01

กองทุนเปิดกรุงศรีโกลบอล เทคโนโลยีอควิตี้ (KFGTECH)

03

กองทุนเปิดกรุงศรี Disruptive Innovation (KFINNO)

02

กองทุนเปิดกรุงศรีเวิลด์เทคอควิตี้ เฮดจ์เอฟเอ็กซ์ (KFHTECH)

04

กองทุนเปิดกรุงศรีไซเบอร์ซีเคียวริตี้ (KFCYBER)

คำเตือน : ผู้ลงทุนควรทำความเข้าใจลักษณะสินค้า เงื่อนไขผลตอบแทนและความเสี่ยง ก่อนตัดสินใจลงทุน ทั้งนี้ ผลการดำเนินงานในอดีตของกองทุนรวมมิได้เป็นสิ่งยืนยันถึงผลการดำเนินงานในอนาคต ผู้ลงทุนควรขอคำแนะนำเพิ่มเติมก่อนการลงทุน

>>> 01 กองทุนเปิดกรุงศรีโกลบอลเทคโนโลยีอควิตี้ (KFGTECH)

ลงทุนในกองทุนรวมต่างประเทศ T. Rowe Price Funds SICAV – Global Technology Equity Fund (กองทุนหลัก)



ความเชี่ยวชาญในอุตสาหกรรม และประวัติที่สั่งสมมายาวนาน



ก้าวเหนือกว่าการลงทุนใน บริษัทเทคโนโลยีแบบเดิมๆ



ไม่ยึดติดดัชนีชี้วัด ลงทุนในหุ้นที่เชื่อมั่นอย่างเต็มที่



ในยุคที่เศรษฐกิจโลกเติบโตแบบชะงักงัน อุตสาหกรรมเทคโนโลยี คือ แหล่งที่สามารถค้นพบโอกาสแห่งการเติบโต

การใช้เทคโนโลยีที่เพิ่มขึ้นในหลากหลายรูปแบบทั่วโลก ทำให้ "เทคโนโลยี" กลายเป็นหนึ่งในอุตสาหกรรมที่เติบโตเร็วที่สุดในโลก ที่ไม่อาจมองข้ามได้



เทคโนโลยียังมีปัจจัยขับเคลื่อนการเติบโตในระยะยาว

ปัญญาประดิษฐ์ หรือ AI ยังเป็นแรงส่งที่สำคัญให้กับกลุ่มเทคโนโลยีอย่างต่อเนื่อง อีกทั้งสามารถสร้างโอกาสสำหรับการลงทุนที่หลากหลาย ซึ่งจะเป็นปัจจัยบวกเพิ่มเติมต่อโอกาสในการสร้างผลตอบแทนที่เหนือกว่าตลาดโดยรวมในระยะยาวเช่นกัน


KFGTECH

คำเตือน : ผู้ลงทุนควรทำความเข้าใจลักษณะสินค้า เงื่อนไขผลตอบแทนและความเสี่ยง ก่อนตัดสินใจลงทุน ทั้งนี้ ผลการดำเนินงานในอดีตของกองทุนรวมมิได้เป็นสิ่งยืนยันถึงผลการดำเนินงานในอนาคต ผู้ลงทุนควรขอคำแนะนำเพิ่มเติมก่อนการลงทุน

T. Rowe Price Funds SICAV – Global Technology Equity Fund (กองทุนหลัก)

กรอบการลงทุนของกองทุนหลัก


มีเป้าหมายการลงทุน
ในบริษัทที่มีศักยภาพ
ในการสร้างเทคโนโลยี
สำคัญ




พัฒนาการด้าน
ปัจจัยพื้นฐาน
มีความเข้มแข็ง



บริษัทที่มีนวัตกรรม
และสามารถเติบโตได้
อย่างยั่งยืนในระยะยาว



การประเมินมูลค่าที่มี
ความสมเหตุสมผล



Portfolio manager*



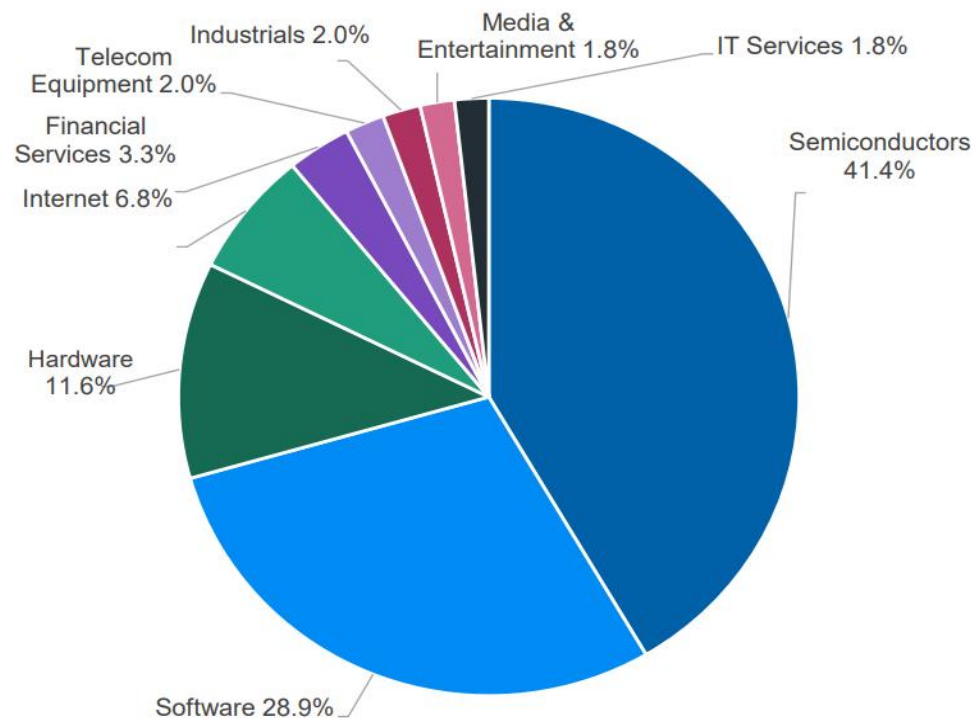
Dominic Rizzo, CFA
Portfolio manager

Key Facts	
Launch Date	U.S. (oldest) : 29 ก.ย. 43 SICAV : 15 มิ.ย. 58
Bloomberg Code	U.S. (oldest) : PRGTX:US SICAV : TRGBTEQ:LX
Base Currency	USD
Total Fund Asset	\$631.9 million
Number of Holding	55
Benchmark**	MSCI ACWI Information Technology 10/40 Net Index

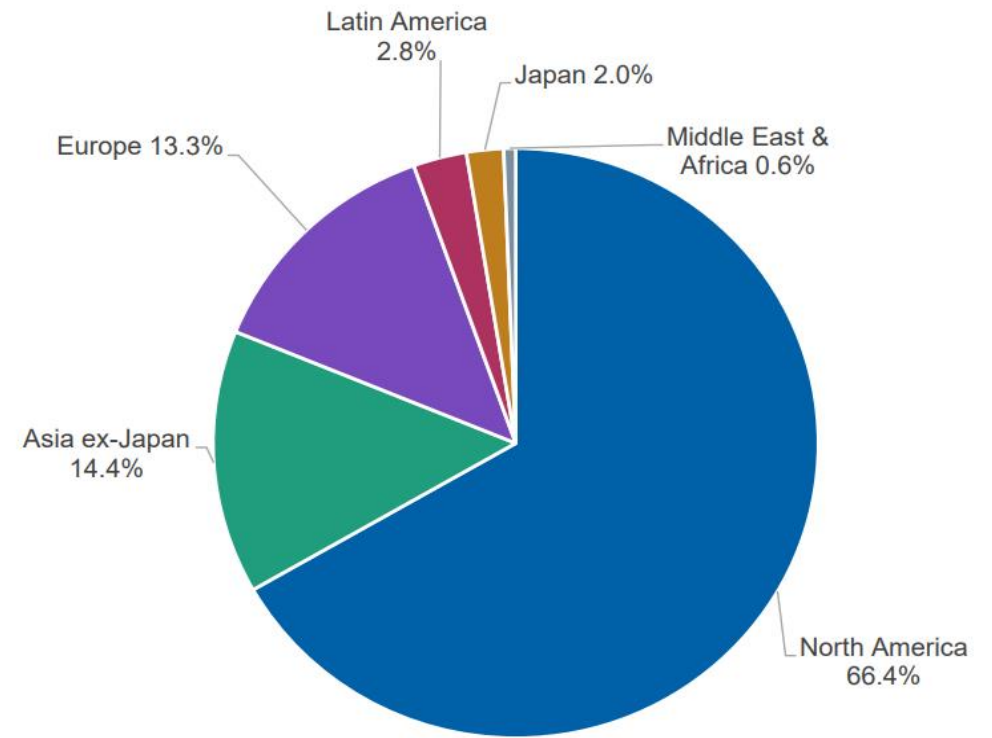
แหล่งข้อมูล: T. Rowe Price ณ 31 ก.ค. 67 • *ข้อมูล ณ 30 มิ.ย. 67 โดยเริ่มบริหารจัดการกองทุนเป็นผู้จัดการกองทุนร่วมเมื่อวันที่ 1 ธ.ค. 65 และเริ่มบริหารเป็นผู้จัดการกองทุนหลักตั้งแต่วันที่ 1 เม.ย. 66 • **หมายเหตุ: ตั้งแต่วันที่ 1 ก.ค. 67 เป็นต้นไปกองทุนจะใช้ดัชนีอ้างอิง คือ MSCI ACWI Information Technology 10/40 Net Index ขณะที่ก่อนหน้านี้ดัชนีอ้างอิง คือ MSCI ACWI Information Technology Net Index
คำเตือน : ผู้ลงทุนควรทำความเข้าใจลักษณะสินค้า เงื่อนไขผลตอบแทนและความเสี่ยง ก่อนตัดสินใจลงทุน ทั้งนี้ ผลการดำเนินงานในอดีตของกองทุนรวมมิได้เป็นสิ่งยืนยันถึงผลการดำเนินงานในอนาคต ผู้ลงทุนควรขอคำแนะนำเพิ่มเติมก่อนการลงทุน

พอร์ตการลงทุนที่เน้นลงทุนในหลักทรัพย์ที่ผู้จัดการกองทุนมีความเชื่อมั่นสูง

สัดส่วนการลงทุนรายหมวดธุรกิจ
 กองทุนให้น้ำหนักการลงทุนในกลุ่มเซมิคอนดักเตอร์มากที่สุด รองลงมาเป็นกลุ่มซอฟต์แวร์ และกลุ่มฮาร์ดแวร์ ตามลำดับ



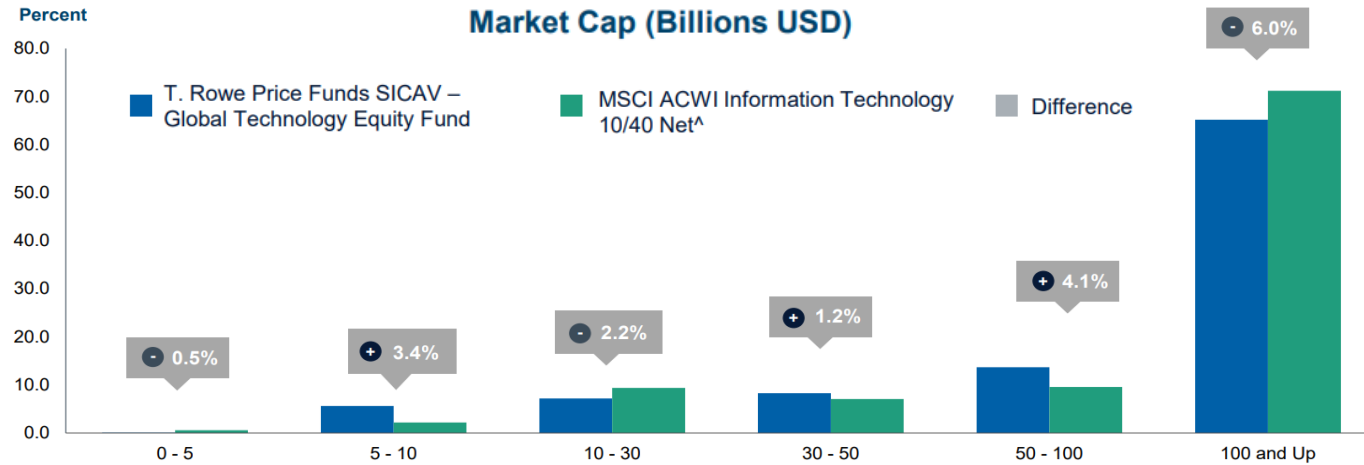
สัดส่วนการลงทุนรายภูมิภาค
 สัดส่วนการลงทุนส่วนใหญ่อยู่ในสหรัฐฯ ขณะที่กองทุนมีการกระจายการลงทุนไปในยุโรป และเอเชียด้วย



แหล่งข้อมูล: T. Rowe Price ณ 31 ก.ค. 67 • เนื่องจากการปิดเศษ จึงอาจทำให้ผลรวมไม่เท่ากับ 100

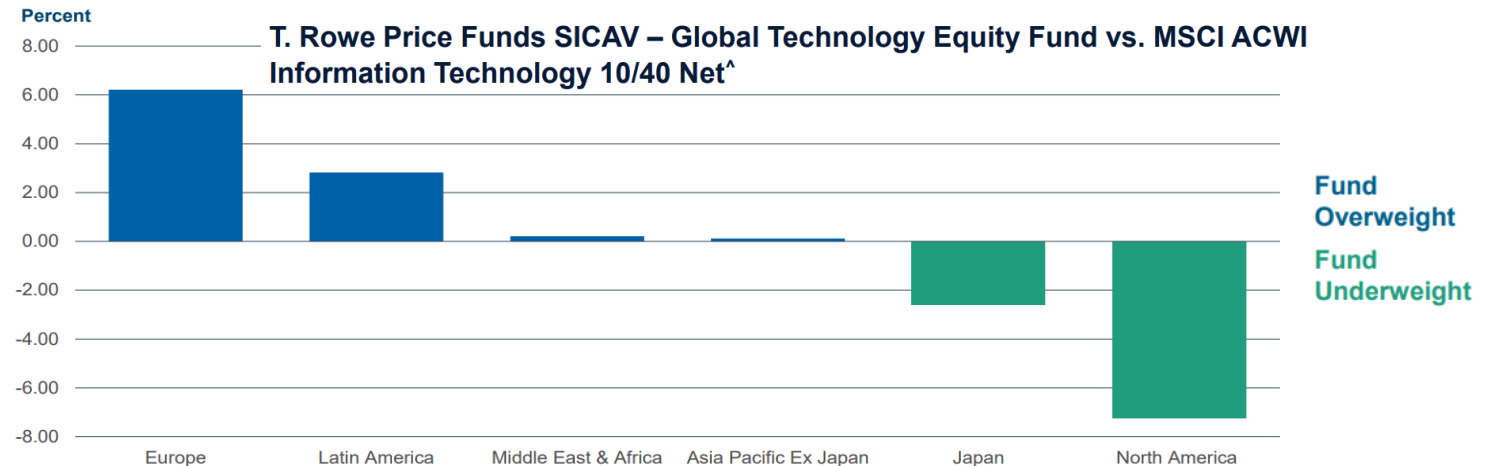
คำเตือน : ผู้ลงทุนควรทำความเข้าใจลักษณะสินค้า เงื่อนไขผลตอบแทนและความเสี่ยง ก่อนตัดสินใจลงทุน ทั้งนี้ ผลการดำเนินงานในอดีตของกองทุนรวมมิได้เป็นสิ่งยืนยันถึงผลการดำเนินงานในอนาคต ผู้ลงทุนควรขอคำแนะนำเพิ่มเติมก่อนการลงทุน

พอร์ตการลงทุนเปรียบเทียบกับดัชนีอ้างอิง



น้ำหนักการลงทุนตามมูลค่าตลาด โดยเปรียบเทียบ (%) กองทุนเน้นลงทุนในบริษัทขนาดกลางหรือบริษัทใหม่ๆ ที่มีกลยุทธ์การตลาดที่มุ่งเน้นประสิทธิภาพในการผลิต

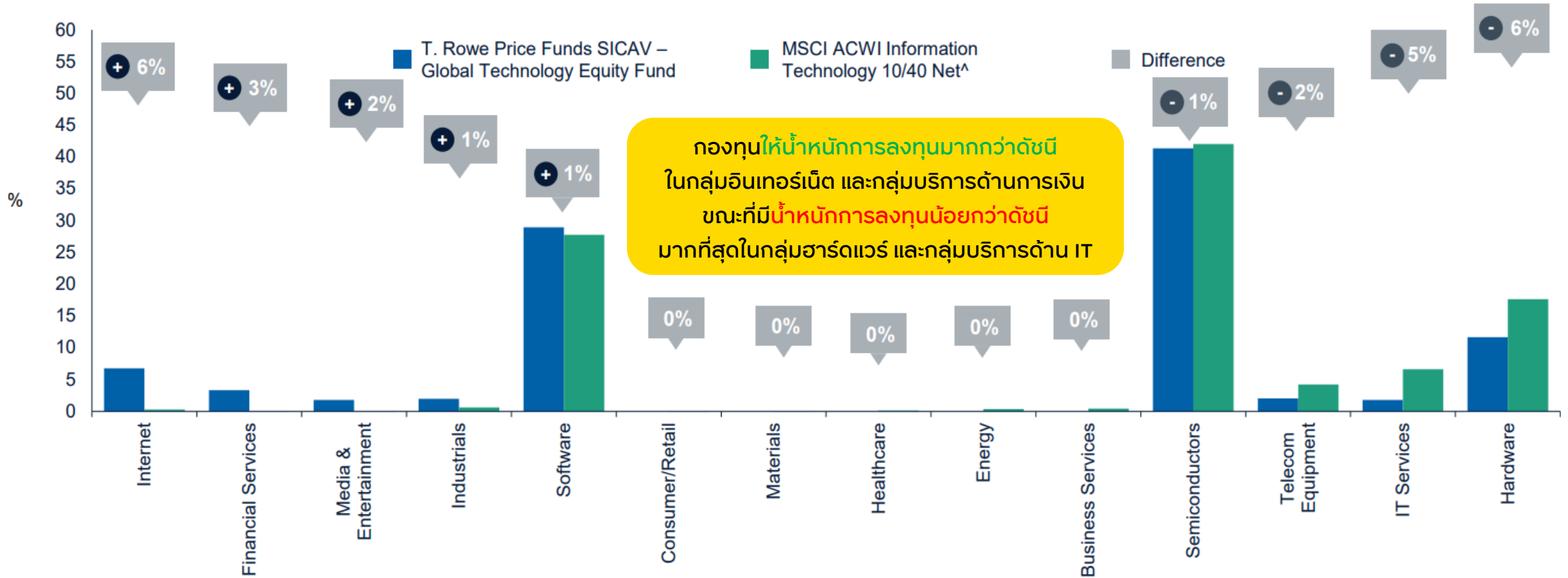
น้ำหนักการลงทุนรายภูมิภาค โดยเปรียบเทียบ (%) แม้ว่ากองทุนจะมีสัดส่วนการลงทุนมากที่สุดในสหรัฐฯ กว่ากองทุนมีสัดส่วนที่น้อยกว่าดัชนีอ้างอิงโดยเปรียบเทียบ ขณะที่ให้น้ำหนักการลงทุนมากกว่าดัชนีในยุโรปมากที่สุด



แหล่งข้อมูล: T. Rowe Price ณ 31 ก.ค. 67 • หมายเหตุ: ตั้งแต่วันที่ 1 ก.ค. 67 เป็นต้นไปกองทุนจะใช้ดัชนีอ้างอิง คือ MSCI ACWI Information Technology 10/40 Net Index ขณะที่ก่อนหน้านี้ดัชนีอ้างอิง คือ MSCI ACWI Information Technology Net Index
 คำเตือน : ผู้ลงทุนควรทำความเข้าใจลักษณะสินค้า เงื่อนไขผลตอบแทนและความเสี่ยง ก่อนตัดสินใจลงทุน ทั้งนี้ ผลการดำเนินงานในอดีตของกองทุนรวมมิได้เป็นสิ่งยืนยันถึงผลการดำเนินงานในอนาคต ผู้ลงทุนควรขอคำแนะนำเพิ่มเติมก่อนการลงทุน

พอร์ตการลงทุนเปรียบเทียบกับดัชนีอ้างอิง

Relative sector weights



กองทุนให้น้ำหนักการลงทุนมากกว่าดัชนี
ในกลุ่มอินเทอร์เน็ต และกลุ่มบริการด้านการเงิน
ขณะที่มีน้ำหนักการลงทุนน้อยกว่าดัชนี
มากที่สุดในกลุ่มฮาร์ดแวร์ และกลุ่มบริการด้าน IT

แหล่งข้อมูล: T. Rowe Price ณ 31 ก.ค. 67 • หมายเหตุ: ตั้งแต่วันที่ 1 ก.ค. 67 เป็นต้นไปกองทุนจะใช้ดัชนีอ้างอิง คือ MSCI ACWI Information Technology 10/40 Net Index
ขณะที่ก่อนหน้านี้ดัชนีอ้างอิง คือ MSCI ACWI Information Technology Net Index
คำเตือน : ผู้ลงทุนควรทำความเข้าใจลักษณะสินค้า เงื่อนไขผลตอบแทนและความเสี่ยง ก่อนตัดสินใจลงทุน ทั้งนี้ ผลการดำเนินงานในอดีตของกองทุนรวมมิได้เป็นสิ่งยืนยันถึง
ผลการดำเนินงานในอนาคต ผู้ลงทุนควรขอคำแนะนำเพิ่มเติมก่อนการลงทุน

พอร์ตการลงทุนประกอบไปด้วยหลักทรัพย์ที่มีความเชื่อมั่นสูง

หลักทรัพย์ 10 อันดับแรกของกองทุน

NVIDIA	Apple	Microsoft	TSMC	AMD
ประเทศที่จดทะเบียน: สหรัฐฯ	ประเทศที่จดทะเบียน: สหรัฐฯ	ประเทศที่จดทะเบียน: สหรัฐฯ	ประเทศที่จดทะเบียน: ไต้หวัน	ประเทศที่จดทะเบียน: สหรัฐฯ
หมวดธุรกิจ: Digital Systems	หมวดธุรกิจ: Consumer Electronics	หมวดธุรกิจ: Infrastructure and Developer Tool Software	หมวดธุรกิจ: Foundry	หมวดธุรกิจ: Processors
น้ำหนักการลงทุน 9.6%	น้ำหนักการลงทุน 9.4%	น้ำหนักการลงทุน 8%	น้ำหนักการลงทุน 6.9%	น้ำหนักการลงทุน 4.8%
ASML	Synopsys	SAP	Samsung Electronics	Amazon
ประเทศที่จดทะเบียน: เนเธอร์แลนด์	ประเทศที่จดทะเบียน: สหรัฐฯ	ประเทศที่จดทะเบียน: เยอรมนี	ประเทศที่จดทะเบียน: เกาหลีใต้	ประเทศที่จดทะเบียน: สหรัฐฯ
หมวดธุรกิจ: Semiconductor Capital Equipment	หมวดธุรกิจ: Design Software	หมวดธุรกิจ: Back-Office Applications Software	หมวดธุรกิจ: Memory	หมวดธุรกิจ: U.S. Internet Retail
น้ำหนักการลงทุน 4.2%	น้ำหนักการลงทุน 4%	น้ำหนักการลงทุน 3%	น้ำหนักการลงทุน 2.7%	น้ำหนักการลงทุน 2.3%

แหล่งข้อมูล: T. Rowe Price ณ 31 ก.ค. 67 • หลักทรัพย์ที่กองทุนถือครองไม่ถือว่าเป็นคำแนะนำในการซื้อขาย

คำเตือน : ผู้ลงทุนควรทำความเข้าใจลักษณะสินค้า เงื่อนไขผลตอบแทนและความเสี่ยง ก่อนตัดสินใจลงทุน ทั้งนี้ ผลการดำเนินงานในอดีตของกองทุนรวมมิได้เป็นสิ่งยืนยันถึงผลการดำเนินงานในอนาคต ผู้ลงทุนควรขอคำแนะนำเพิ่มเติมก่อนการลงทุน

พอร์ตการลงทุนประกอบไปด้วยหลักทรัพย์ที่มีความเชื่อมั่น

กลยุทธ์การลงทุนเชิงรุก – อาศัยประโยชน์จากความผันผวนในตลาด เพื่อการปรับพอร์ตในเชิงรุก

Top 10 holdings across different time periods

	Jun-2024	Dec-2023	Jun-2023	Dec-2022	Jun-2022	Dec-2021	Jun-2021	Dec-2020
1	Apple	Apple	Apple	TSMC	Atlassian	Atlassian	Zoom Video Communications	Sea
2	NVIDIA	NVIDIA	NVIDIA	ServiceNow	ServiceNow	HubSpot	Sea	Amazon.com
3	Microsoft	Microsoft	Microsoft	ASML	HubSpot	Shopify	Shopify	TSMC
4	TSMC	TSMC	TSMC	Microsoft	MongoDB	Okta	ROBLOX	Shopify
5	Advanced Micro Devices	Advanced Micro Devices	ASML	NVIDIA	Tesla	ROBLOX	HubSpot	Atlassian
6	ASML	ASML	Advanced Micro Devices	Atlassian	Amazon.com	Tesla	Okta	CrowdStrike Holdings
7	Synopsys	Samsung Electronics	Synopsys	HubSpot	NVIDIA	TSMC	Atlassian	Workday
8	SAP	Amazon.com	Samsung Electronics	MongoDB	Snowflake	Amazon.com	Amazon.com	Netflix
9	Samsung Electronics	Synopsys	Amazon.com	Amazon.com	ASML	Sea	TSMC	Visa
10	Amazon.com	Adobe	ServiceNow	ROBLOX	TSMC	NVIDIA	ServiceNow	Facebook

แหล่งข้อมูล: T. Rowe Price ณ 31 ก.ค. 67 • หลักทรัพย์ที่กองทุนถือครองไม่ถือว่าเป็นคำแนะนำในการซื้อขาย

คำเตือน : ผู้ลงทุนควรทำความเข้าใจลักษณะสินค้า เงื่อนไขผลตอบแทนและความเสี่ยง ก่อนตัดสินใจลงทุน ทั้งนี้ ผลการดำเนินงานในอดีตของกองทุนรวมมิได้เป็นสิ่งยืนยันถึงผลการดำเนินงานในอนาคต ผู้ลงทุนควรขอคำแนะนำเพิ่มเติมก่อนการลงทุน

รายละเอียด	กองทุนเปิดกรุงศรีโกลบอลเทคโนโลยีอควิตี้ -สะสมมูลค่า (KFGTECH-A)	กองทุนเปิดกรุงศรีโกลบอลเทคโนโลยีอควิตี้ -ผู้ลงทุนสถาบัน (KFGTECH-I)
นโยบายการลงทุน	ลงทุนในกองทุนรวมต่างประเทศ T. Rowe Price Funds SICAV – Global Technology Equity Fund (Class Q) (กองทุนหลัก) โดยเฉลี่ยในรอบปีบัญชีไม่น้อยกว่าร้อยละ 80.00 ของ NAV กองทุนหลักมีนโยบายการลงทุนในตราสารทุนของบริษัทต่างๆ ทั่วโลกที่มีธุรกรรมทางเศรษฐกิจที่โดดเด่นในหมวดเทคโนโลยี โดยกองทุนหลักเน้นลงทุนในหุ้นของบริษัท ที่ดำเนินธุรกิจเกี่ยวกับพัฒนาหรือใช้ประโยชน์จากเทคโนโลยีโดยเน้นบริษัทผู้นำด้านเทคโนโลยีทั่วโลกซึ่งรวมถึงประเทศในตลาดเกิดใหม่	
นโยบายป้องกันความเสี่ยงอัตราแลกเปลี่ยน	ป้องกันความเสี่ยงจากอัตราแลกเปลี่ยนเงินตามดุลยพินิจของผู้จัดการกองทุน	
วันทำการซื้อขาย	ทุกวันทำการซื้อขายภายในเวลา 15.30 น. (โปรดอ้างอิงจากปฏิทินวันทำการกองทุน)	
เงินลงทุนขั้นต่ำ	500 บาท	ไม่กำหนดขั้นต่ำ
ค่าธรรมเนียมที่เรียกเก็บจากกองทุน (% ของมูลค่าหน่วยลงทุนสุทธิต่อปี)	ค่าธรรมเนียมการจัดการ : ไม่เกิน 2.1400% (เก็บจริง: 0.9630%) ค่าธรรมเนียมผู้ดูแลผลประโยชน์ : ไม่เกิน 0.1070% (เก็บจริง: 0.0321%) ค่าธรรมเนียมนายทะเบียน : ไม่เกิน 0.1605% (เก็บจริง: 0.1605%)	
ค่าธรรมเนียมที่เรียกเก็บจากผู้ลงทุน (% ของยอดเงินลงทุน)	ค่าธรรมเนียมการซื้อ หรือ สับเปลี่ยนเข้า : ไม่เกิน 2.00% (เก็บจริง: 1.50%) ค่าธรรมเนียมการขายคืน หรือ สับเปลี่ยนออก : ไม่เกิน 2.00% (เก็บจริง: ไม่เรียกเก็บ)	ค่าธรรมเนียมการซื้อ หรือ สับเปลี่ยนเข้า : ไม่เกิน 2.00% (เก็บจริง: ไม่เรียกเก็บ) ค่าธรรมเนียมการขายคืน หรือ สับเปลี่ยนออก : ไม่เกิน 2.00% (เก็บจริง: ไม่เรียกเก็บ)

ค่าธรรมเนียมที่เรียกเก็บจากกองทุน และ/หรือผู้ลงทุนเป็นอัตราที่รวมภาษีมูลค่าเพิ่มหรือภาษีธุรกิจเฉพาะหรือภาษีอื่นใดแล้ว • ยกเว้นค่าธรรมเนียมการสับเปลี่ยนระหว่างชนิดหน่วยลงทุน
 ค่าเตือน : ผู้ลงทุนควรทำความเข้าใจลักษณะสินค้า เงื่อนไขผลตอบแทนและความเสี่ยง ก่อนตัดสินใจลงทุน ทั้งนี้ ผลการดำเนินงานในอดีตของกองทุนรวมมิได้เป็นสิ่งยืนยันถึงผลการดำเนินงานในอนาคต ผู้ลงทุนควรขอคำแนะนำเพิ่มเติมก่อนการลงทุน • กองทุนป้องกันความเสี่ยงด้านอัตราแลกเปลี่ยนตามดุลยพินิจของผู้จัดการกองทุน จึงมีความเสี่ยงจากอัตราแลกเปลี่ยน ซึ่งอาจทำให้ผู้ลงทุนขาดทุนหรือได้รับกำไรจากอัตราแลกเปลี่ยน/หรือได้รับเงินคืนต่ำกว่าเงินลงทุนเริ่มแรกได้ • กองทุนลงทุนกระจุกตัวในหมวดอุตสาหกรรม จึงมีความเสี่ยงที่ผู้ลงทุนอาจสูญเสียเงินลงทุนจำนวนมาก



หัวข้อนำเสนอ



เทคโนโลยี...โอกาสแห่งการเติบโต

ทางเลือกการลงทุนจาก บลจ. กรุงศรี

01

กองทุนเปิดกรุงศรีโกลบอล เทคโนโลยีอควิตี้ (KFGTECH)

03

กองทุนเปิดกรุงศรี Disruptive Innovation (KFINNO)



02

กองทุนเปิดกรุงศรีเวิลด์เทคอควิตี้ เฮดจ์เอฟเอ็กซ์ (KFHTECH)

04

กองทุนเปิดกรุงศรีไซเบอร์ซีเคียวริตี้ (KFCYBER)

คำเตือน : ผู้ลงทุนควรทำความเข้าใจลักษณะสินค้า เงื่อนไขผลตอบแทนและความเสี่ยง ก่อนตัดสินใจลงทุน ทั้งนี้ ผลการดำเนินงานในอดีตของกองทุนรวมมิได้เป็นสิ่งยืนยันถึงผลการดำเนินงานในอนาคต ผู้ลงทุนควรขอคำแนะนำเพิ่มเติมก่อนการลงทุน



02

กองทุนเปิดกรุงศรีเว็ลด์เทคโนโลยีเฮดจ์เอฟเอ็กซ์ (KFHTECH)

ลงทุนในกองทุนรวมต่างประเทศ BGF World Technology Fund (กองทุนหลัก)



กองทุน 4 ดาวจาก Morningstar  ★★★★★
มีประวัติผลการดำเนินงานโดดเด่นในระยะยาวเมื่อเทียบกับคู่แข่งและดัชนีชี้วัด



กลยุทธ์การลงทุนที่มีการกระจายการลงทุนในบริษัทเทคโนโลยีชั้นนำขนาดใหญ่ และบริษัทที่มีศักยภาพเติบโตสูง เพื่อโอกาสในการสร้างผลตอบแทนส่วนเพิ่มให้กับผู้ลงทุน



KFHTECH

โอกาสแห่งการลงทุนท่ามกลางความก้าวหน้าทางนวัตกรรมและเทคโนโลยี

■ เทคโนโลยีก้าวเข้ามามีบทบาทต่อทุกภาคส่วน

เทคโนโลยีล้วนเข้าไปมีบทบาทในทุกอุตสาหกรรม การเติบโตที่มั่นคงและนวัตกรรมที่เกิดขึ้นอย่างต่อเนื่อง ส่งผลให้เกิดโอกาสการลงทุนที่น่าดึงดูดสำหรับนักลงทุน

■ ระดับราคาสมเหตุสมผล สนับสนุนโดยคุณภาพของปัจจัยพื้นฐาน

ระดับราคาซื้อขายที่สูงกว่าตลาดโดยรวม เกิดจากอัตราการเติบโตที่สูงกว่าค่าเฉลี่ย เมื่อประกอบกับปัจจัยพื้นฐานที่ระดับนี้ลดลง และยังคงรักษาการสร้างกระแสเงินสด และงบดุลที่แข็งแกร่งไว้ได้ ทำให้ช่วยเพิ่มความคุ้มกันให้กับการลงทุนในยามที่ตลาดผันผวน

แหล่งข้อมูล: Morningstar rating จาก BlackRock ณ 31 ก.ค. 67 โดยการจัดอันดับดังกล่าว ไม่มีความเกี่ยวข้องกับการจัดอันดับของสมาคมบริษัทจัดการลงทุนแต่อย่างใด
คำเตือน : ผู้ลงทุนควรทำความเข้าใจลักษณะสินค้า เงื่อนไขผลตอบแทนและความเสี่ยง ก่อนตัดสินใจลงทุน ทั้งนี้ ผลการดำเนินงานในอดีตของกองทุนรวมมิได้เป็นสิ่งยืนยันถึงผลการดำเนินงานในอนาคต ผู้ลงทุนควรขอคำแนะนำเพิ่มเติมก่อนการลงทุน

BGF World Technology Fund (กองทุนหลัก)

ปรัชญาการลงทุน

TEAM

ทีมผู้จัดการกองทุนที่มีความเชี่ยวชาญ มีฐานความรู้ที่กว้างขวางและมีการเรียนรู้อย่างต่อเนื่องเพื่อลดการแยกข้อมูลออกจากกัน

RESEARCH

ใช้แนวทางหลักการพื้นฐานในการค้นคว้าและให้คุณค่าต่อความอยากรู้อยากเห็นทางปัญญาและการแสวงหาความเป็นจริง รวมถึงการเปิดรับแนวคิดใหม่ๆ

PORTFOLIO

กระจายการลงทุนในบริษัทที่มีนวัตกรรมทั่วทุกภูมิภาค ด้วยการมุ่งเน้นที่การเติบโตแบบทบต้นในระยะยาว

ทีมผู้จัดการกองทุนที่มีประสบการณ์มาอย่างยาวนานในอุตสาหกรรม

Lead Portfolio Manager



Tony Kim
Managing Director (30)

Co-Portfolio Manager



Reid Menge
Managing Director (23)

Portfolio Research Team



Shankar Subramanian (24)
Director



Tomas Hamudis (13)
Vice President



Peter Jegunma (9)
Vice President



Tyler Nelson (8)
Vice President



Lisa Zhou (3)
Associate



Isabelle Towle (1)
Analyst

Dedicated Portfolio Strategists

Titania Hanrahan
Director

Ben Bei
Director (APAC)

Sam McClellan, CFA
Vice President

AJ Ziegler, CFA
Director (EMEA)

Zachary Brown
Director

Molly Bunker
Associate

Patrick Seymour
Analyst (EMEA)

Jess Liu
Analyst*

BlackRock Fundamental Equity Platform

25+

Analysts across global platform dedicated to Technology

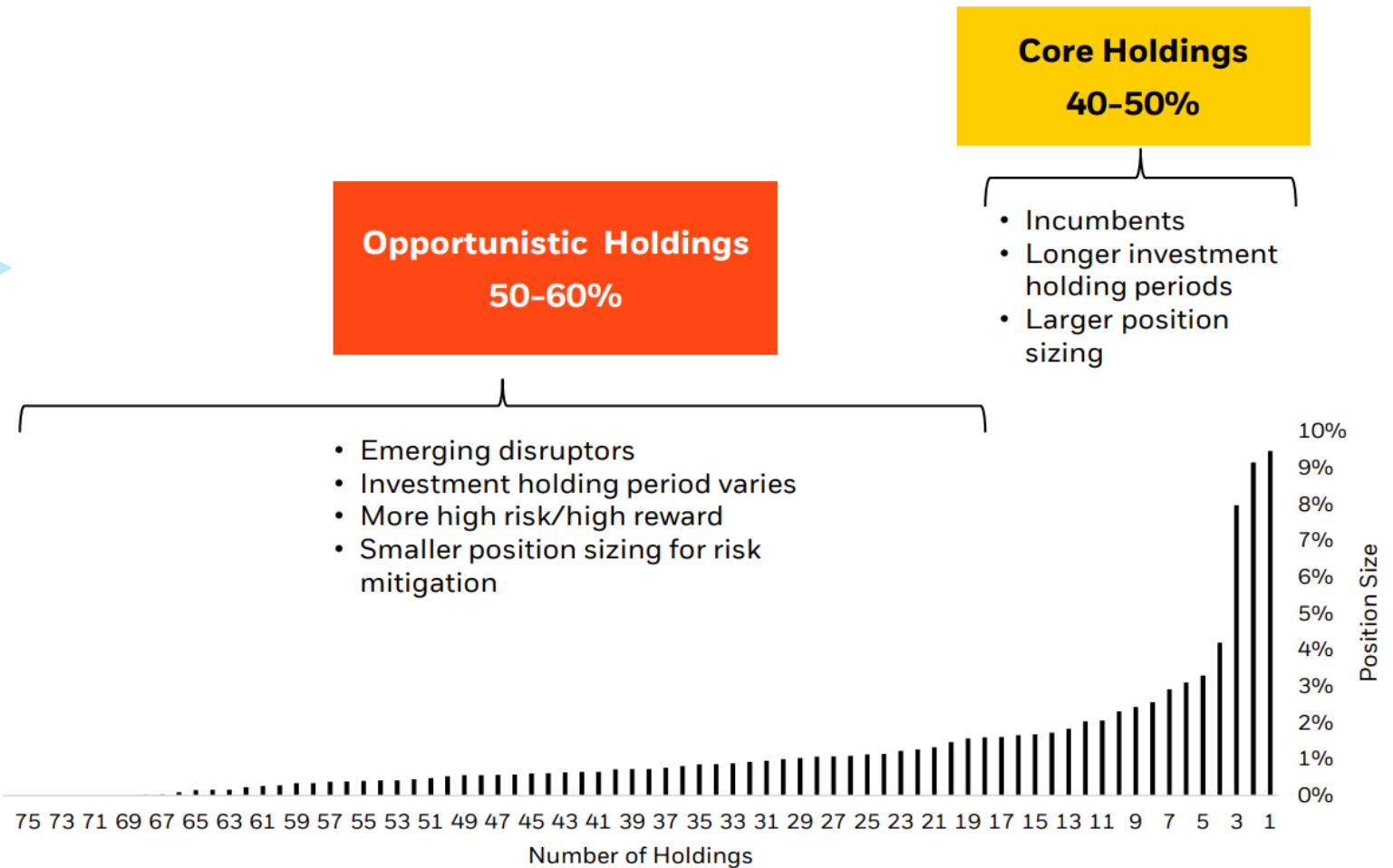
1800+

Quantitative analysts, risk management and trading professionals across the globe

แหล่งข้อมูล: BlackRock ณ 31 ก.ค. 67 • (ปี) = คือประสบการณ์ในการทำงาน • ข้อมูลที่แสดงข้างต้นมีวัตถุประสงค์เพื่อนำเสนอเท่านั้น
คำเตือน : ผู้ลงทุนควรทำความเข้าใจลักษณะสินค้า เงื่อนไขผลตอบแทนและความเสี่ยง ก่อนตัดสินใจลงทุน ทั้งนี้ ผลการดำเนินงานในอดีตของกองทุนรวมมิได้เป็นสิ่งยืนยันถึงผลการดำเนินงานในอนาคต ผู้ลงทุนควรขอคำแนะนำเพิ่มเติมก่อนการลงทุน

การกระจายการลงทุนของพอร์ต

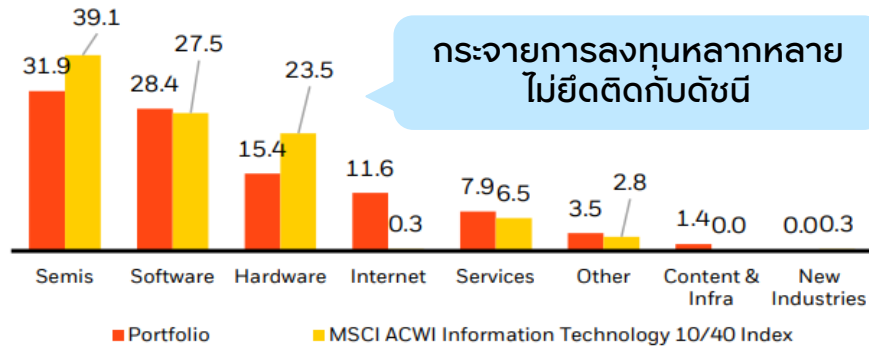
พอร์ตการลงทุนที่เน้นผสมผสานระหว่างสัดส่วนการลงทุนหลัก และอีกครึ่งหนึ่งเป็นสัดส่วนการลงทุนที่แสวงหาโอกาสของผลตอบแทนส่วนเพิ่ม



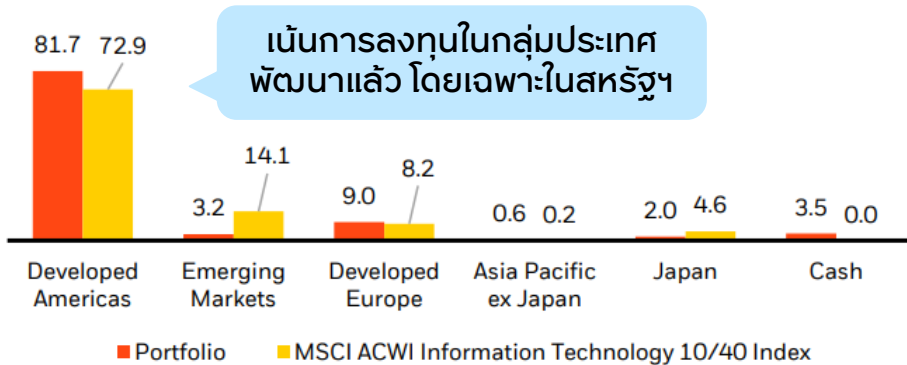
แหล่งข้อมูล: BlackRock ณ 30 มิ.ย. 67 • การบริหารความเสี่ยงไม่สามารถขจัดความเสี่ยงในการสูญเสียเงินลงทุนได้ทั้งหมด • การกระจายความเสี่ยงอาจไม่สามารถปกป้องความเสี่ยงจากความไม่แน่นอนของตลาดได้ทั้งหมด • ข้อมูลข้างต้นเป็นจำนวนการถือครองเบื้องต้น ซึ่งจำนวนการถือครองจริงอาจจะอยู่นอกเหนือช่วงที่แสดง
 คำเตือน : ผู้ลงทุนควรทำความเข้าใจลักษณะสินค้า เงื่อนไขผลตอบแทนและความเสี่ยง ก่อนตัดสินใจลงทุน ทั้งนี้ ผลการดำเนินงานในอดีตของกองทุนรวมมิได้เป็นสิ่งยืนยันถึงผลการดำเนินงานในอนาคต ผู้ลงทุนควรขอคำแนะนำเพิ่มเติมก่อนการลงทุน

พอร์ตการลงทุนของกองทุนที่มีศักยภาพเติบโตสูง

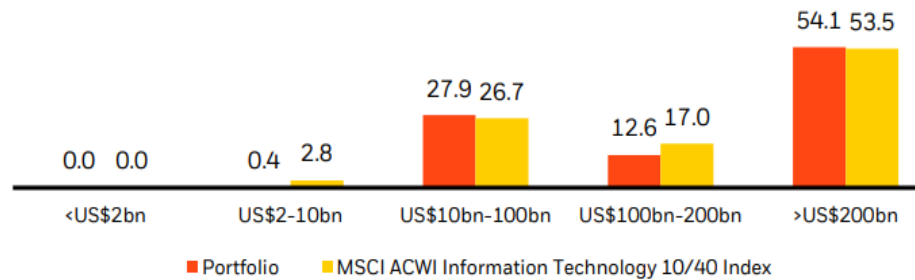
สัดส่วนการลงทุนรายหมวดอุตสาหกรรม (% NAV)



สัดส่วนการลงทุนรายหมวดภูมิภาค (% NAV)



สัดส่วนการลงทุนตามมูลค่าตลาด (% NAV)



Characteristics	Fund	MSCI ACWI IT 10/40 Index
AUM (USD mm)	11,907	18,664,703
Wtd. Avg. Mkt Cap (USD mm)	1,156,508.14	976,754.08
P/E (FY1)	34.4	27.3
P/E (FY2)	26.0	21.8
EPS Growth (FY1)	9.8%	36.0%
LT EPS Growth	22.0%	19.2%
Number of Holdings	75	326
% in Top 10 holdings	48.7%	64.2%
Active Share	48.2%	-

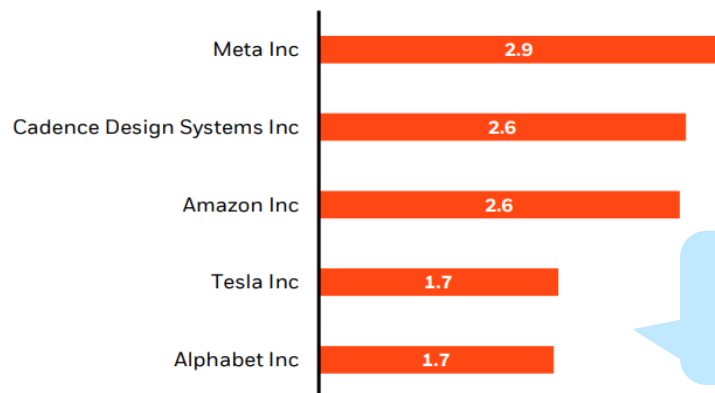
อัตราการเติบโตของกำไรสุทธิที่เหนือกว่าดัชนีในระยะยาว

แหล่งข้อมูล: BlackRock ณ 31 ก.ค. 67 • ข้อมูลการลงทุนรายอุตสาหกรรมและภูมิภาคไม่สามารถแสดงถึงคำแนะนำในการซื้อขายอย่างเฉพาะเจาะจงในอุตสาหกรรมหรือภูมิภาคนั้นๆ • สัดส่วนการลงทุนรายภูมิภาคอ้างอิงจากประเทศที่จดทะเบียนของผู้ออกตราสารร่วมกัน จากนั้นจึงแสดงในอัตราส่วนเมื่อเทียบกับพอร์ตการลงทุนรวม อย่างไรก็ตามในบางกรณี อาจอ้างอิงจากประเทศที่ผู้ออกตราสารนั้นมีการประกอบธุรกิจหลัก • สัดส่วนการลงทุนอาจมีการเปลี่ยนแปลง • เนื่องจากการปิดเศษ จึงอาจทำให้ผลรวมไม่เท่ากับ 100% • ภาพที่แสดงข้อมูลเงินดอลลาร์จะอยู่ในรูปสกุลเงิน USD

คำเตือน : ผู้ลงทุนควรทำความเข้าใจลักษณะสินค้า เงื่อนไขผลตอบแทนและความเสี่ยง ก่อนตัดสินใจลงทุน ทั้งนี้ ผลการดำเนินงานในอดีตของกองทุนรวมมิได้เป็นสิ่งยืนยันถึงผลการดำเนินงานในอนาคต ผู้ลงทุนควรขอคำแนะนำเพิ่มเติมก่อนการลงทุน

พอร์ตการลงทุนของกองทุนที่ไม่ยึดติดกับดัชนี

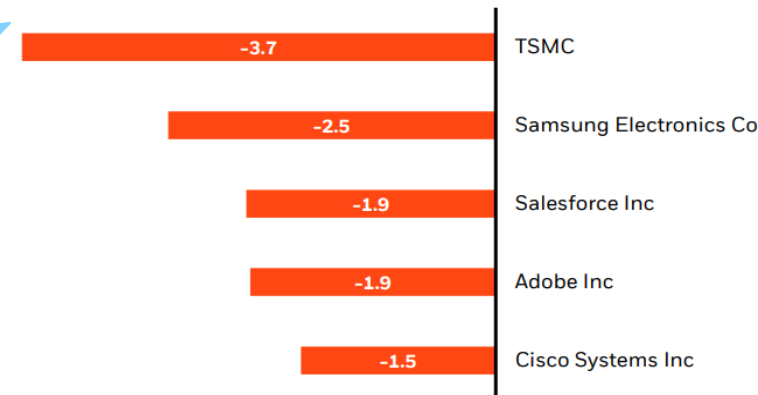
Top 5 positions by active exposures (% NAV)



หลักทรัพย์ 5 อันดับที่กองทุนให้น้ำหนักการลงทุนที่น้อยกว่าดัชนีอ้างอิง

หลักทรัพย์ 5 อันดับแรกที่กองทุนให้น้ำหนักการลงทุนที่มากกว่าดัชนีอ้างอิง

Bottom 5 positions by active exposures (% NAV)



หลักทรัพย์ 10 อันดับแรกของกองทุน

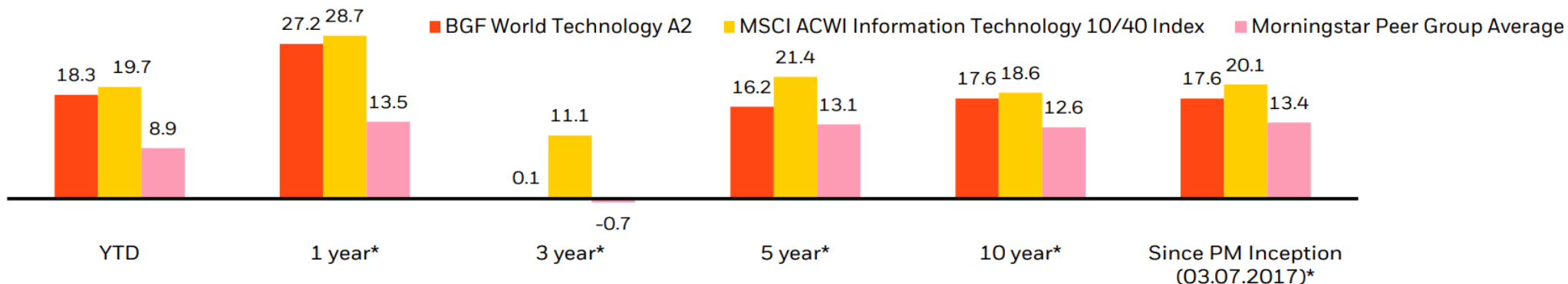
Top 10 Holdings (%)	Sub-sector	Absolute Weight (%)
Microsoft Corporation	Software	9.4
NVIDIA Corporation	Semiconductors	9.4
Apple Inc	Hardware	8.8
Broadcom Inc	Semiconductors	4.9
Cadence Design Systems Inc	Software	3.2
ASML Holding Nv	Semiconductors	2.9
Meta Inc	Internet	2.9
Amazon Inc	Internet	2.6
Oracle Corporation	Software	2.5
Micron Technology Inc	Semiconductors	2.2

แหล่งข้อมูล: BlackRock ณ 31 ก.ค. 67 • หลักทรัพย์ที่กองทุนถือครองไม่ถือว่าเป็นคำแนะนำในการซื้อขาย

คำเตือน : ผู้ลงทุนควรทำความเข้าใจลักษณะสินค้า เงื่อนไขผลตอบแทนและความเสี่ยง ก่อนตัดสินใจลงทุน ทั้งนี้ ผลการดำเนินงานในอดีตของกองทุนรวมมิได้เป็นสิ่งยืนยันถึงผลการดำเนินงานในอนาคต ผู้ลงทุนควรขอคำแนะนำเพิ่มเติมก่อนการลงทุน

ผลการดำเนินงานย้อนหลังของกองทุน

Net total return in USD (annualized %)



Morningstar Category EAA OE ¹ Sector Equity Technology		
Time period	Number of Funds	Peer group percentile
1-year	465	19
3-year	354	51
5-year	250	34
10-year	129	13
Since PM Inception**	164	15

¹ EAA OE= Europe/Asia/Africa Open End

แหล่งข้อมูล: BlackRock, Morningstar ณ 31 ก.ค. 67 • วันจัดตั้งกองทุน คือ 3 มี.ค. 38 • ผลการดำเนินงานตั้งแต่ต้นปีเป็นผลการดำเนินงานสะสม •**มีการเปลี่ยนแปลงผู้จัดการกองทุน วันที่ 3 ก.ค. 60 • ผลการดำเนินงานแสดงในรูปสกุลเงิน USD (Class A2 ซึ่งอ้างอิงจากราคา NAV โดยนำรายได้รับกลับไปลงทุน หักค่าใช้จ่ายต่างๆ และแสดงในรูปอัตราผลตอบแทนต่อปี สำหรับผลการดำเนินงานที่เกิน 1 ปี) • ผลการดำเนินงานข้างต้นไม่ได้รวมถึงค่าคอมมิชชั่นและต้นทุนต่างๆที่เกิดขึ้นจากการขายหน่วยลงทุน • ตั้งแต่ 23 ก.พ. 67 ดัชนีชี้วัดของกองทุน (ก่อนหน้านี้ คือ MSCI All Country World Information Technology Index) ได้มีการเปลี่ยนเป็น MSCI ACWI Information Technology 10/40 Capped Index ทั้งนี้ ก่อน 1 ก.ค. 45 ดัชนีชี้วัดคือ Merrill Lynch Tech 100 Index • ผลตอบแทนของดัชนีชี้วัดเพื่อประกอบการอธิบายเท่านั้น ซึ่งไม่ได้สะท้อนถึงค่าธรรมเนียมการจัดการ ต้นทุนการทำรายการ และค่าใช้จ่ายต่างๆ • ผลตอบแทนของท่านอาจเพิ่มขึ้นหรือลดลงได้จากความผันผวนด้านค่าเงิน • ผลการดำเนินงานที่แสดงเป็นผลการดำเนินงานของกองทุนหลัก ซึ่งไม่ได้เป็นไปตามมาตรฐานการวัดผลการดำเนินงานของกองทุนรวมของสมาคมบริษัทจัดการลงทุน

คำเตือน : ผู้ลงทุนควรทำความเข้าใจลักษณะสินค้า เงื่อนไขผลตอบแทนและความเสี่ยง ก่อนตัดสินใจลงทุน ทั้งนี้ ผลการดำเนินงานในอดีตของกองทุนรวมมิได้เป็นสิ่งยืนยันถึงผลการดำเนินงานในอนาคต ผู้ลงทุนควรขอคำแนะนำเพิ่มเติมก่อนการลงทุน

รายละเอียด	กองทุนเปิดกรุงศรีวีลด์เทคโนโลยีไฮด์จ์เอฟเอ็กซ์ -สะสมมูลค่า (KFHTECH-A)	กองทุนเปิดกรุงศรีวีลด์เทคโนโลยีไฮด์จ์เอฟเอ็กซ์ -ผู้ลงทุนสถาบัน (KFHTECH-I)
นโยบายการลงทุน	ลงทุนในกองทุนรวมต่างประเทศ BGF World Technology Fund (Class D2 USD) (กองทุนหลัก) โดยเฉลี่ยในรอบปีบัญชีไม่น้อยกว่าร้อยละ 80.00 ของ NAV กองทุนหลักมีนโยบายการลงทุนในตราสารทุนของบริษัทต่างๆ ทั่วโลกที่มีธุรกรรมทางเศรษฐกิจที่โดดเด่นในหมวดเทคโนโลยี	
นโยบายป้องกันความเสี่ยงอัตราแลกเปลี่ยน	ป้องกันความเสี่ยงด้านอัตราแลกเปลี่ยนเต็มจำนวน (ไม่น้อยกว่า 90% ของมูลค่าเงินลงทุนในต่างประเทศ)	
วันทำการซื้อขาย	ทุกวันทำการซื้อขายของกองทุน (โปรดอ้างอิงจากปฏิทินวันทำการกองทุน)	
เงินลงทุนขั้นต่ำ	500 บาท	ไม่กำหนดขั้นต่ำ
ค่าธรรมเนียมที่เรียกเก็บจากกองทุน (% ของมูลค่าหน่วยลงทุนสุทธิต่อปี)	ค่าธรรมเนียมการจัดการ : ไม่เกิน 2.1400% (เก็บจริง: 0.8025%) ค่าธรรมเนียมผู้ดูแลผลประโยชน์ : ไม่เกิน 0.1070% (เก็บจริง: 0.0321%) ค่าธรรมเนียมนายทะเบียน : ไม่เกิน 0.1605% (เก็บจริง: 0.1605%)	
ค่าธรรมเนียมที่เรียกเก็บจากผู้ลงทุน (% ของยอดเงินลงทุน)	ค่าธรรมเนียมการซื้อ หรือ สับเปลี่ยนเข้า : ไม่เกิน 2.00% (เก็บจริง: 1.50%) ค่าธรรมเนียมการขายคืน หรือ สับเปลี่ยนออก : ไม่เกิน 2.00% (เก็บจริง: ไม่เรียกเก็บ)	ค่าธรรมเนียมการซื้อ หรือ สับเปลี่ยนเข้า : ไม่เกิน 2.00% (เก็บจริง: ไม่เรียกเก็บ) ค่าธรรมเนียมการขายคืน หรือ สับเปลี่ยนออก : ไม่เกิน 2.00% (เก็บจริง: ไม่เรียกเก็บ)

ค่าธรรมเนียมที่เรียกเก็บจากกองทุน และ/หรือผู้ลงทุนเป็นอัตราที่รวมภาษีมูลค่าเพิ่มหรือภาษีธุรกิจเฉพาะหรือภาษีอื่นใดแล้ว • ยกเว้นค่าธรรมเนียมการสับเปลี่ยนระหว่างชนิดหน่วยลงทุน

คำเตือน : ผู้ลงทุนควรทำความเข้าใจลักษณะสินค้า เงื่อนไขผลตอบแทนและความเสี่ยง ก่อนตัดสินใจลงทุน ทั้งนี้ ผลการดำเนินงานในอดีตของกองทุนรวมมิได้เป็นสิ่งยืนยันถึงผลการดำเนินงานในอนาคต ผู้ลงทุนควรขอคำแนะนำเพิ่มเติมก่อนการลงทุน • กองทุนจะใช้เครื่องมือป้องกันความเสี่ยงด้านอัตราแลกเปลี่ยนเงินตราต่างประเทศเต็มจำนวน ซึ่งอาจมีต้นทุนสำหรับการทำธุรกรรมป้องกันความเสี่ยงดังกล่าว โดยทำให้ผลตอบแทนของกองทุนโดยรวมลดลงเล็กน้อยจากต้นทุนที่เพิ่มขึ้น • กองทุนลงทุนกระจุกตัวในหมวดอุตสาหกรรม จึงมีความเสี่ยงที่ผู้ลงทุนอาจสูญเสียเงินลงทุนจำนวนมาก



หัวข้อนำเสนอ



เทคโนโลยี...โอกาสแห่งการเติบโต

ทางเลือกการลงทุนจาก บลจ. กรุงศรี

01

กองทุนเปิดกรุงศรีโกลบอล เทคโนโลยีอควิตี้ (KFGTECH)



03

กองทุนเปิดกรุงศรี Disruptive Innovation (KFINNO)

02

กองทุนเปิดกรุงศรีเวิลด์เทคอควิตี้ เฮดจ์เอฟเอ็กซ์ (KFHTECH)

04

กองทุนเปิดกรุงศรีไซเบอร์ซีเคียวริตี้ (KFCYBER)

คำเตือน : ผู้ลงทุนควรทำความเข้าใจลักษณะสินค้า เงื่อนไขผลตอบแทนและความเสี่ยง ก่อนตัดสินใจลงทุน ทั้งนี้ ผลการดำเนินงานในอดีตของกองทุนรวมมิได้เป็นสิ่งยืนยันถึงผลการดำเนินงานในอนาคต ผู้ลงทุนควรขอคำแนะนำเพิ่มเติมก่อนการลงทุน



03

กองทุนเปิดกรุงศรี Disruptive Innovation (KFINNO)

ลงทุนในกองทุนรวมต่างประเทศ Nikko AM ARK Disruptive Innovation Fund (กองทุนหลัก)



Nikko Asset Management เป็นหนึ่งในผู้ถือหุ้นของ Ark Investment โดยกองทุน Nikko AM ARK Disruptive Innovation Fund ได้มอบหมายให้ ARK Investment เป็นผู้ให้คำแนะนำการลงทุน



KFINNO



ลงทุนสไตล์ ARK ผู้ปฏิวัติโลกแห่งการลงทุน

นำทีมโดย Catherine Wood ผู้จัดการกองทุนแห่งยุค ด้วยรูปแบบและวิธีคัดเลือกหุ้นที่แตกต่าง ค้นหาโอกาสจากตลาดในหลากหลายรูปแบบ ประกอบด้วยทีมนักวิเคราะห์ที่รู้ลึกจริงในธุรกิจ จึงเป็นจุดแข็งที่ยากจะลอกเลียนแบบ



โอกาสเติบโตจาก 5 นวัตกรรมเปลี่ยนโลก

คว้าโอกาสลงทุนจากทั้ง 5 นวัตกรรมที่จะขับเคลื่อนการเติบโตของโลกในอนาคต ไม่ว่าจะเป็น Robotics, Energy Storage, DNA Sequencing, AI และ Blockchain Technology ซึ่งสามารถต่อยอดให้กับหลากหลายประเภทธุรกิจ เช่น นวัตกรรมที่เกี่ยวข้องกับอุตสาหกรรม, อินเทอร์เน็ต, พันธุกรรม และเทคโนโลยีทางการเงิน

แหล่งข้อมูล: Nikko AM ณ 30 มิ.ย. 67 • กองทุนหลักมีการปรับปรุงข้อมูลเป็นรายไตรมาส

คำเตือน : ผู้ลงทุนควรทำความเข้าใจลักษณะสินค้า เงื่อนไขผลตอบแทนและความเสี่ยง ก่อนตัดสินใจลงทุน ทั้งนี้ ผลการดำเนินงานในอดีตของกองทุนรวมมิได้เป็นสิ่งยืนยันถึงผลการดำเนินงานในอนาคต ผู้ลงทุนควรขอคำแนะนำเพิ่มเติมก่อนการลงทุน

Nikko AM ARK Disruptive Innovation Fund (กองทุนหลัก)

Ark เชื่อว่านวัตกรรมจะเป็นตัวขับเคลื่อนการเติบโต

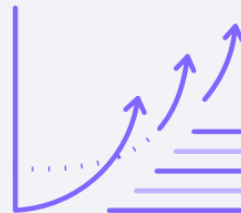


ลงทุนในอนาคต...ตั้งแต่วันนี้

ARK จะค้นหา 5 นวัตกรรมหลักที่มีศักยภาพในการปฏิวัติอุตสาหกรรม

ใช้ประโยชน์จากความไม่มีประสิทธิภาพของตลาด

คว้าโอกาสลงทุน จากความขาดประสิทธิภาพของตลาดใน 4 รูปแบบ

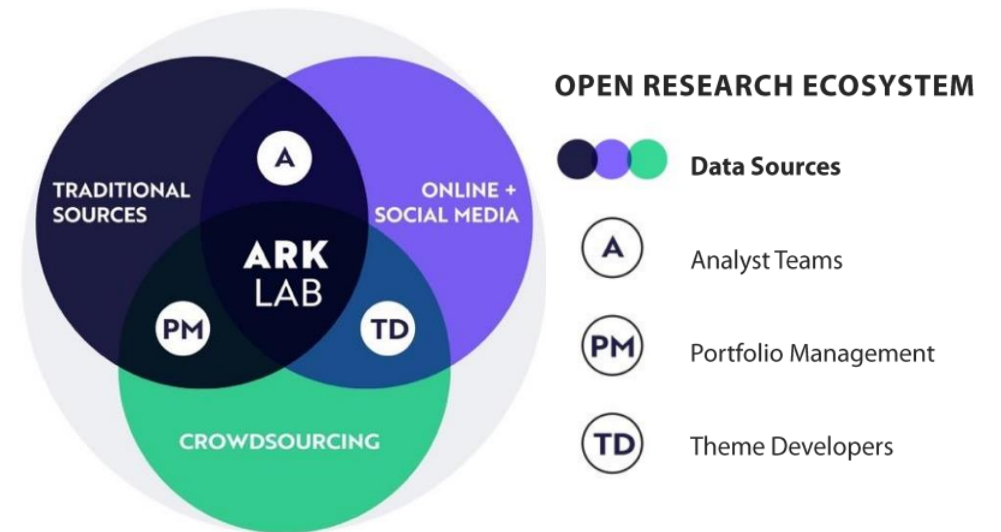


ทำให้โลกน่าอยู่ขึ้น

ARK เชื่อว่านวัตกรรมจะช่วยเปลี่ยนวิถีการดำเนินชีวิตในโลกและทำให้อนาคตยั่งยืนมากขึ้น

กรอบการลงทุนสไตล์ Ark

ARK มีการผสมผสานการลงทุนโดยใช้ข้อมูลทั้งจากภายในและภายนอกเพื่อสร้างพอร์ตการลงทุนที่โดดเด่น

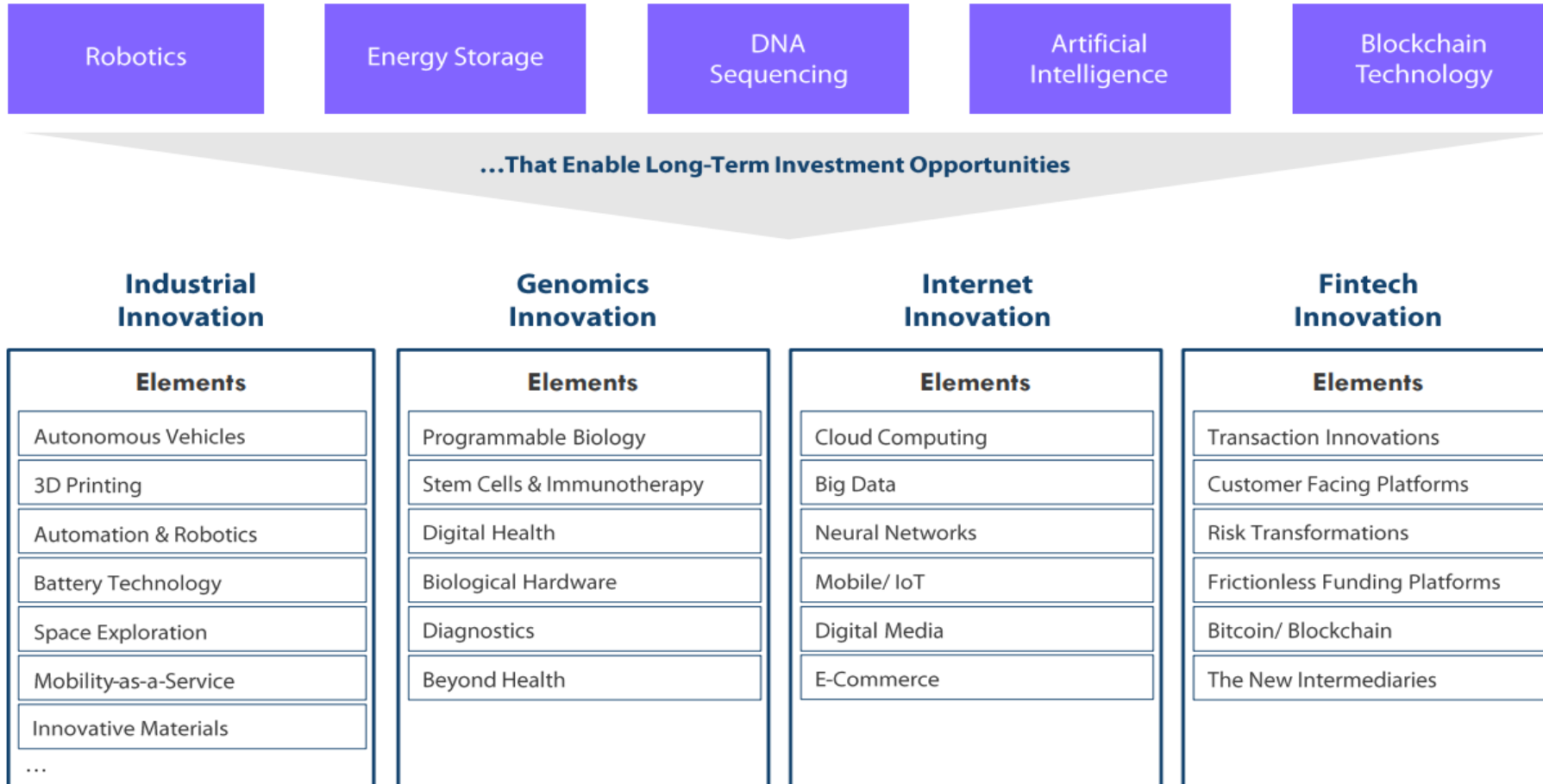


แหล่งข้อมูล: Nikko AM ณ 30 มิ.ย. 67 • กองทุนหลักมีการปรับปรุงข้อมูลเป็นรายไตรมาส

คำเตือน : ผู้ลงทุนควรทำความเข้าใจลักษณะสินค้า เงื่อนไขผลตอบแทนและความเสี่ยง ก่อนตัดสินใจลงทุน ทั้งนี้ ผลการดำเนินงานในอดีตของกองทุนรวมมิได้เป็นสิ่งยืนยันถึงผลการดำเนินงานในอนาคต ผู้ลงทุนควรขอคำแนะนำเพิ่มเติมก่อนการลงทุน

คว้าโอกาสลงทุนจาก 5 นวัตกรรมหลัก สู่ออกาสการลงทุนในหลากหลายธุรกิจ

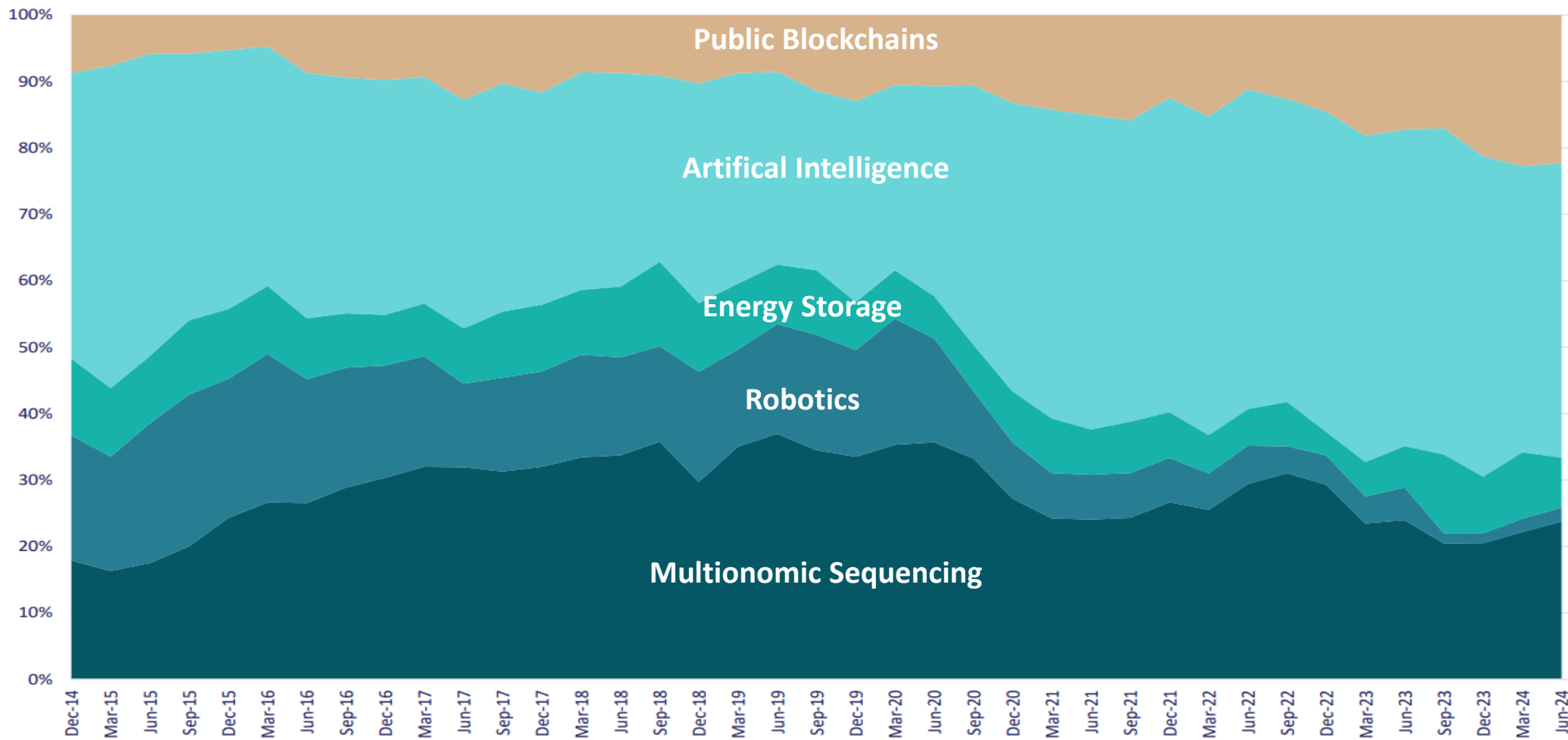
เทคโนโลยีมีความเชื่อมโยงกิจกรรมทางเศรษฐกิจในทุกภาคส่วน



แหล่งข้อมูล: Nikko AM ณ 30 มิ.ย. 67 • กองทุนหลักมีการปรับปรุงข้อมูลเป็นรายไตรมาส

คำเตือน : ผู้ลงทุนควรทำความเข้าใจลักษณะสินค้า เงื่อนไขผลตอบแทนและความเสี่ยง ก่อนตัดสินใจลงทุน ทั้งนี้ ผลการดำเนินงานในอดีตของกองทุนรวมมิได้เป็นสิ่งยืนยันถึงผลการดำเนินงานในอนาคต ผู้ลงทุนควรขอคำแนะนำเพิ่มเติมก่อนการลงทุน

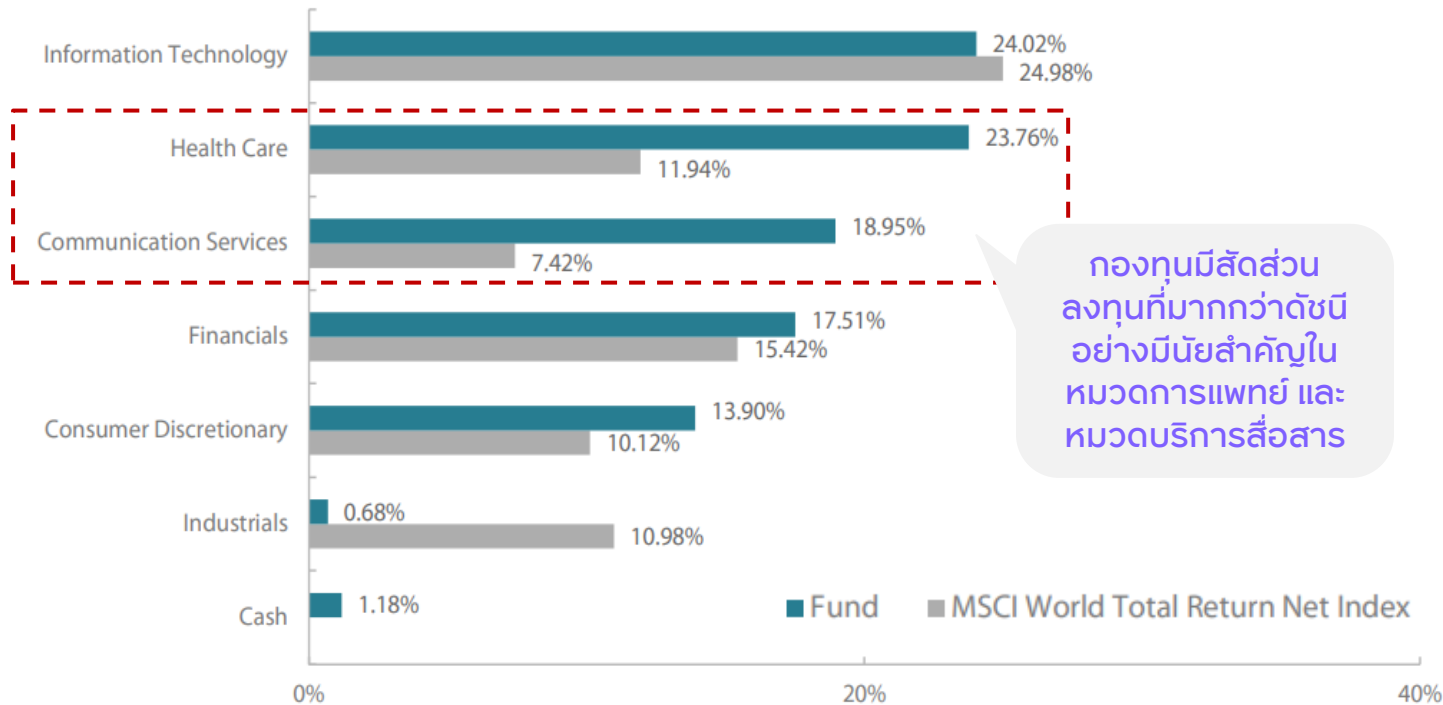
การจัดสรรพอร์ตการลงทุนในอดีต



แหล่งข้อมูล: ARK Invest, Nikko AM ณ 30 มิ.ย. 67 • ข้อมูลที่แสดงเป็นไปเพื่อประกอบการอธิบายเท่านั้น • กองทุนหลักมีการปรับปรุงข้อมูลเป็นรายไตรมาส
 คำเตือน : ผู้ลงทุนควรทำความเข้าใจลักษณะสินค้า เงื่อนไขผลตอบแทนและความเสี่ยง ก่อนตัดสินใจลงทุน ทั้งนี้ ผลการดำเนินงานในอดีตของกองทุนรวมมิได้เป็นสิ่งยืนยันถึง
 ผลการดำเนินงานในอนาคต ผู้ลงทุนควรขอคำแนะนำเพิ่มเติมก่อนการลงทุน

พอร์ตการลงทุนในปัจจุบันของกองทุนหลัก

สัดส่วนการลงทุนรายหมวดอุตสาหกรรม



กองทุนมีสัดส่วน
ลงทุนที่มากกว่าดัชนี
อย่างมีนัยสำคัญใน
หมวดการแพทย์ และ
หมวดบริการสื่อสาร

สัดส่วนการลงทุนรายหมวดอุตสาหกรรมย่อย

Fund Composition	Portfolio Weight
Intelligent Devices	18.85%
Next Gen Cloud	15.38%
Digital Wallets	13.12%
Precision Therapies	10.68%
Neural Networks	9.60%
Autonomous Mobility	9.16%
Multimic Technologies	7.94%
Cryptocurrencies*	4.31%
Programmable Biology	3.43%
Smart Contracts	3.09%
Adaptive Robotics	2.29%
Advanced Battery Technologies	1.75%
3D Printing	0.40%
Reusable Rockets	0.00%
Total	100.00%

แหล่งข้อมูล: ARK Invest, Monthly Report Nikko AM ณ 31 ก.ค. 67 • สัดส่วนการลงทุนรายหมวดอุตสาหกรรมย่อย หมายถึง หมวดหมู่ Disruptive Innovation ถูกนิยามโดย Ark Invest • ข้อมูลที่แสดงเป็นไปเพื่อประกอบการอธิบายเท่านั้น โดยอาจมีการเปลี่ยนแปลงได้เสมอ และจะแตกต่างกับพอร์ตการลงทุนในปัจจุบัน และไม่ถือว่าเป็นคำแนะนำให้ซื้อหรือขาย • *กองทุนหลักลงทุนในบริษัทที่เกี่ยวข้องกับธุรกิจคริปโตเคอร์เรนซี ซึ่งไม่ได้เป็นการลงทุนโดยตรงในคริปโตเคอร์เรนซี

คำเตือน : ผู้ลงทุนควรทำความเข้าใจลักษณะสินค้า เงื่อนไขผลตอบแทนและความเสี่ยง ก่อนตัดสินใจลงทุน ทั้งนี้ ผลการดำเนินงานในอดีตของกองทุนรวมมิได้เป็นสิ่งยืนยันถึงผลการดำเนินงานในอนาคต ผู้ลงทุนควรขอคำแนะนำเพิ่มเติมก่อนการลงทุน

สัดส่วนการลงทุนในหลักทรัพย์ 10 อันดับแรก

หลักทรัพย์	หมวดอุตสาหกรรม	น้ำหนักการลงทุน (%)	
		กองทุน	ดัชนีอ้างอิง
Tesla Motors, Inc.	Consumer Discretionary	9.29%	0.99%
Coinbase Global Inc	Financials	6.77%	0.06%
Roku Inc	Communication Services	6.23%	0.01%
Roblox Corp	Communication Services	6.02%	0.03%
Block, Inc	Financials	5.09%	0.05%
Palantir Technologies Inc	Information Technology	4.84%	0.08%
Robinhood Markets Inc	Financials	4.43%	0.02%
Shopify, Inc. Class A	Information Technology	4.21%	0.11%
Meta Platforms, Inc. Class A	Communication Services	3.41%	1.55%
Crispr Therapeutics Ag	Health Care	3.29%	0.00%

แหล่งข้อมูล: FactSet, Nikko AM ณ 31 ก.ค. 67 • ดัชนีอ้างอิง คือ MSCI World Total Return Net Index • ข้อมูลที่แสดงเป็นไปเพื่อประกอบการอธิบายเท่านั้น โดยอาจมีการเปลี่ยนแปลงได้เสมอ และจะแตกต่างกับพอร์ตการลงทุนในปัจจุบัน • หลักทรัพย์ที่กองทุนถือครองไม่ถือว่าเป็นคำแนะนำในการซื้อขาย

คำเตือน : ผู้ลงทุนควรทำความเข้าใจลักษณะสินค้า เงื่อนไขผลตอบแทนและความเสี่ยง ก่อนตัดสินใจลงทุน ทั้งนี้ ผลการดำเนินงานในอดีตของกองทุนรวมมิได้เป็นสิ่งยืนยันถึงผลการดำเนินงานในอนาคต ผู้ลงทุนควรขอคำแนะนำเพิ่มเติมก่อนการลงทุน

รายละเอียด	กองทุนเปิดกรุงศรี Disruptive Innovation -สะสมมูลค่า (KFINNO-A)	กองทุนเปิดกรุงศรี Disruptive Innovation -ผู้ลงทุนสถาบัน (KFINNO-I)
นโยบายการลงทุน	ลงทุนในหน่วยลงทุนของกองทุนรวมต่างประเทศชื่อ Nikko AM ARK Disruptive Innovation Fund, Class A (USD) (กองทุนหลัก) โดยเฉลี่ยในรอบปีบัญชีไม่น้อยกว่าร้อยละ 80 ของ NAV โดยกองทุนหลักมีนโยบายลงทุนในตราสารทุนของบริษัทต่างๆ ทั่วโลกที่มีการดำเนินธุรกิจที่เกี่ยวข้องหรือได้ประโยชน์เกี่ยวกับการเปลี่ยนแปลงทางด้านเทคโนโลยี หรือการเกิดนวัตกรรมใหม่ๆ	
นโยบายป้องกันความเสี่ยงอัตราแลกเปลี่ยน	ป้องกันความเสี่ยงจากการเปลี่ยนแปลงของอัตราแลกเปลี่ยนเต็มจำนวน (ไม่น้อยกว่า 90% ของมูลค่าเงินลงทุนในต่างประเทศ)	
วันทำการซื้อขาย	ทุกวันทำการซื้อขายของกองทุน (โปรดอ้างอิงจากปฏิทินวันทำการกองทุน)	
วันรับเงินค่าขายคืนหน่วยลงทุน	5 วันทำการหลังจากวันทำการขายคืน โดยไม่นับรวมวันหยุดต่างประเทศ (T+5)	
เงินลงทุนขั้นต่ำ	500 บาท	ไม่กำหนดขั้นต่ำ
ค่าธรรมเนียมที่เรียกเก็บจากกองทุน (% ของมูลค่าหน่วยลงทุนสุทธิต่อปี)	ค่าธรรมเนียมการจัดการ : ไม่เกิน 2.1400% (เก็บจริง: 1.3375%) ค่าธรรมเนียมผู้ดูแลผลประโยชน์ : ไม่เกิน 0.1070% (เก็บจริง: 0.0321%) ค่าธรรมเนียมนายทะเบียน : ไม่เกิน 0.1605% (เก็บจริง: 0.1605%)	
ค่าธรรมเนียมที่เรียกเก็บจากผู้ลงทุน (% ของยอดเงินลงทุน)	ค่าธรรมเนียมการขาย หรือ สับเปลี่ยนเข้า : ไม่เกิน 2.00% (เก็บจริง: 1.50%) ค่าธรรมเนียมการรับซื้อคืน หรือ สับเปลี่ยนออก : ไม่เกิน 2.00% (เก็บจริง: ไม่เรียกเก็บ)	ค่าธรรมเนียมการขาย หรือ สับเปลี่ยนเข้า : ไม่เกิน 2.00% (เก็บจริง: ไม่เรียกเก็บ) ค่าธรรมเนียมการรับซื้อคืน หรือ สับเปลี่ยนออก : ไม่เกิน 2.00% (เก็บจริง: ไม่เรียกเก็บ)

ค่าธรรมเนียมที่เรียกเก็บจากกองทุน และ/หรือผู้ลงทุนเป็นอัตราที่รวมภาษีมูลค่าเพิ่มหรือภาษีธุรกิจเฉพาะหรือภาษีอื่นใดแล้ว • ยกเว้นค่าธรรมเนียมการสับเปลี่ยนระหว่างชนิดหน่วยลงทุน
 คำเตือน : ผู้ลงทุนควรทำความเข้าใจลักษณะสินค้า เงื่อนไขผลตอบแทนและความเสี่ยง ก่อนตัดสินใจลงทุน ทั้งนี้ ผลการดำเนินงานในอดีตของกองทุนรวมมิได้เป็นสิ่งยืนยันถึงผลการดำเนินงานในอนาคต ผู้ลงทุนควรขอคำแนะนำเพิ่มเติมก่อนการลงทุน • กองทุนป้องกันความเสี่ยงด้านอัตราแลกเปลี่ยนทั้งจำนวน ซึ่งอาจมีต้นทุนสำหรับการทำธุรกรรมป้องกันความเสี่ยงดังกล่าว โดยทำให้ผลตอบแทนของกองทุนโดยรวมลดลงเล็กน้อยจากต้นทุนที่เพิ่มขึ้น



หัวข้อนำเสนอ



เทคโนโลยี...โอกาสแห่งการเติบโต

ทางเลือกการลงทุนจาก บลจ. กรุงศรี

01

กองทุนเปิดกรุงศรีโกลบอล เทคโนโลยีอควิตี้ (KFGTECH)

03

กองทุนเปิดกรุงศรี Disruptive Innovation (KFINNO)

02

กองทุนเปิดกรุงศรีเวิลด์เทคโนโลยีอควิตี้ เฮดจ์เอฟเอ็กซ์ (KFHTECH)



04

กองทุนเปิดกรุงศรีไซเบอร์ซีเคียวริตี้ (KFCYBER)

คำเตือน : ผู้ลงทุนควรทำความเข้าใจลักษณะสินค้า เงื่อนไขผลตอบแทนและความเสี่ยง ก่อนตัดสินใจลงทุน ทั้งนี้ ผลการดำเนินงานในอดีตของกองทุนรวมมิได้เป็นสิ่งยืนยันถึงผลการดำเนินงานในอนาคต ผู้ลงทุนควรขอคำแนะนำเพิ่มเติมก่อนการลงทุน

>>> 04 กองทุนเปิดกรุงศรีไซเบอร์ซีเคียวริตี้ (KFCYBER)

ลงทุนในกองทุนรวมต่างประเทศ Allianz Global Investors Fund - Allianz Cyber Security (กองทุนหลัก)



กองทุนที่มีการลงทุนในเชิงรุก เพื่อคว้าโอกาสเติบโตจากการกระจายการลงทุนในบริษัทที่เกี่ยวข้องกับ Cyber Security โดยตรง



KFCYBER



Cyber Security: หัวใจหลักแห่งโลกยุคดิจิทัล

การรับส่งข้อมูลกำลังเติบโตขึ้นอย่างรวดเร็วในโลกไร้รอยต่อ อย่างไรก็ตาม การเปลี่ยนแปลงดังกล่าวนำมาซึ่งความท้าทายในการจัดการความเสี่ยงด้านความปลอดภัยของผู้ใช้งานที่เพิ่มขึ้น

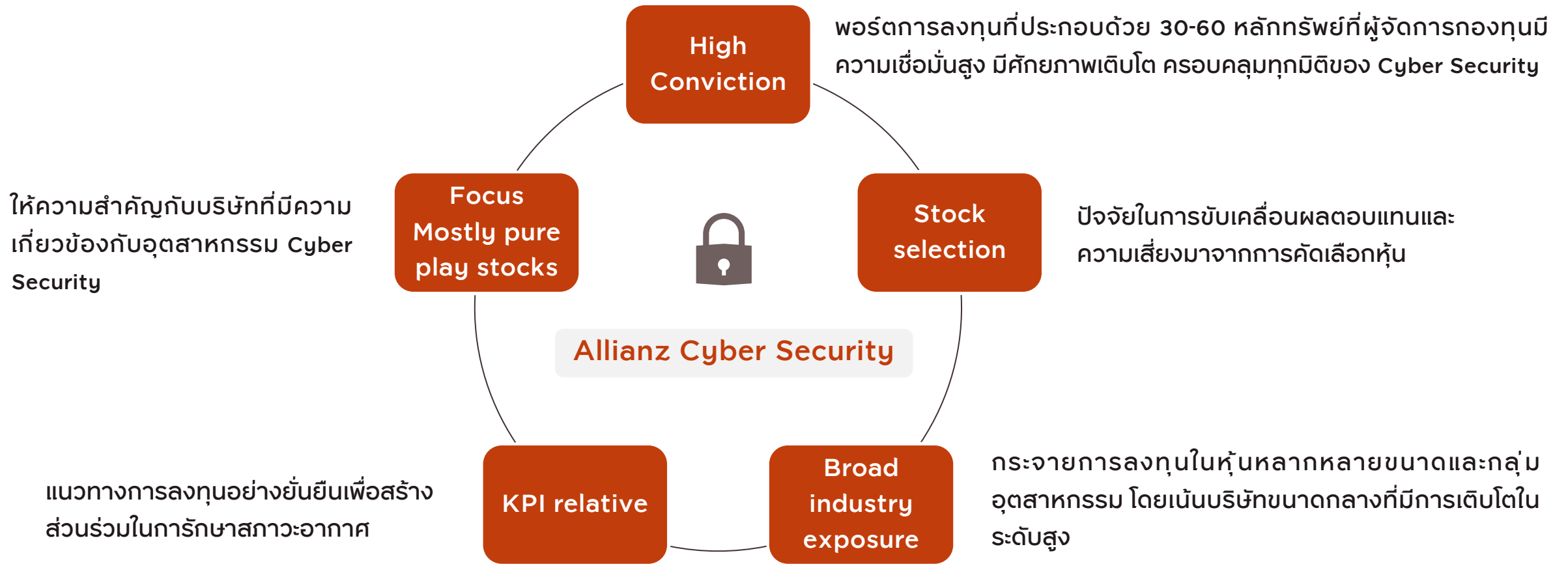


หลายปัจจัยสนับสนุนการเติบโตของอุตสาหกรรม

ความจำเป็นของระบบ Cyber security ยิ่งขยายตัวกว้างขึ้นจากความก้าวหน้าทางเทคโนโลยี ความซับซ้อนของกฎระเบียบ และรูปแบบการโจมตีที่พัฒนาขึ้นต่อเนื่อง ดังนั้นจึงคาดการณ์ว่าตลาดจะเติบโตขึ้นอย่างมีนัยสำคัญในช่วงทศวรรษข้างหน้า

คำเตือน : ผู้ลงทุนควรทำความเข้าใจลักษณะสินค้า เงื่อนไขผลตอบแทนและความเสี่ยง ก่อนตัดสินใจลงทุน ทั้งนี้ ผลการดำเนินงานในอดีตของกองทุนรวมมิได้เป็นสิ่งยืนยันถึงผลการดำเนินงานในอนาคต ผู้ลงทุนควรขอคำแนะนำเพิ่มเติมก่อนการลงทุน

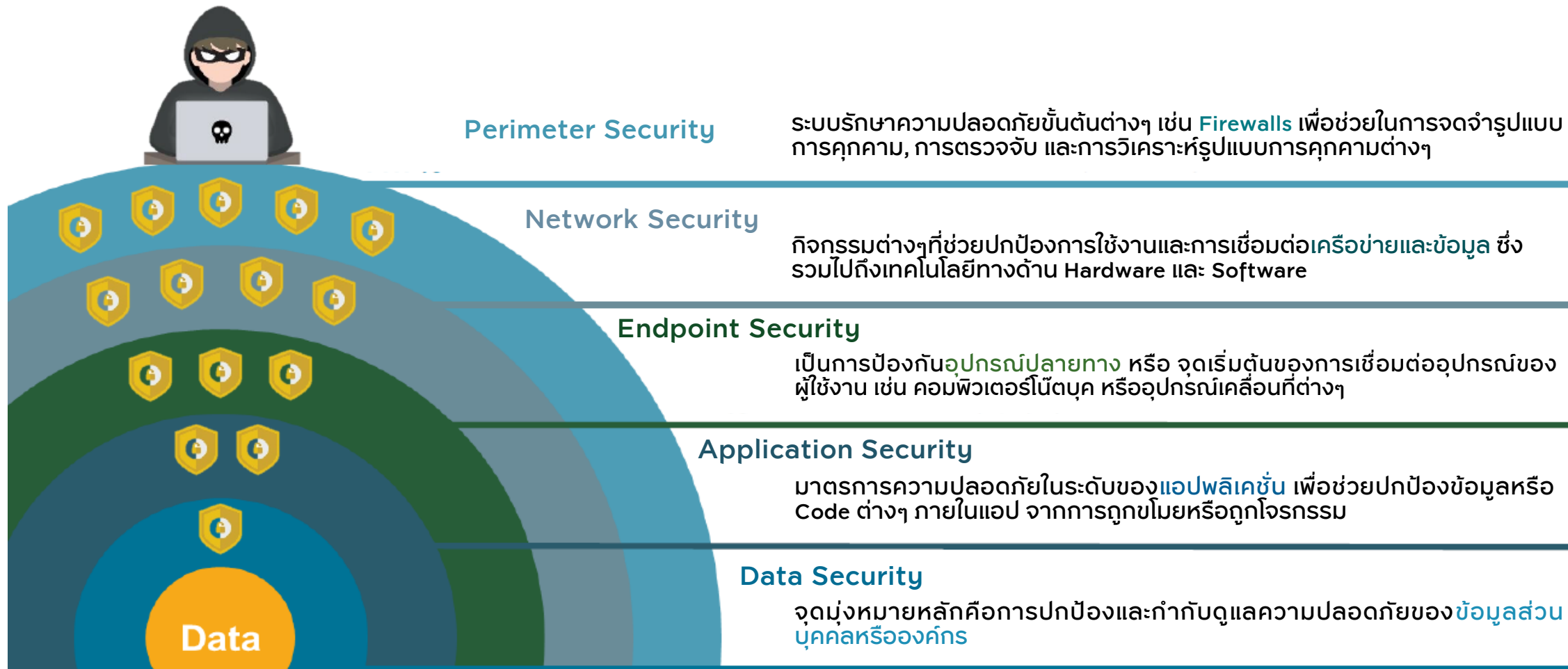
Allianz Global Investors Fund - Allianz Cyber Security (กองทุนหลัก)



แหล่งข้อมูล: Allianz Global Investors ณ 31 ก.ค. 67

คำเตือน : ผู้ลงทุนควรทำความเข้าใจลักษณะสินค้า เงื่อนไขผลตอบแทนและความเสี่ยง ก่อนตัดสินใจลงทุน ทั้งนี้ ผลการดำเนินงานในอดีตของกองทุนรวมมิได้เป็นสิ่งยืนยันถึงผลการดำเนินงานในอนาคต ผู้ลงทุนควรขอคำแนะนำเพิ่มเติมก่อนการลงทุน

ธีการลงทุนที่ครอบคลุมเกี่ยวกับ Cyber security ทุกมิติ



แหล่งข้อมูล: Allianz Global Investors ณ ปี 2567 • ข้อมูลที่แสดงข้างต้นมีวัตถุประสงค์เพื่อนำอธิบายกลยุทธ์ของกองทุนเท่านั้น

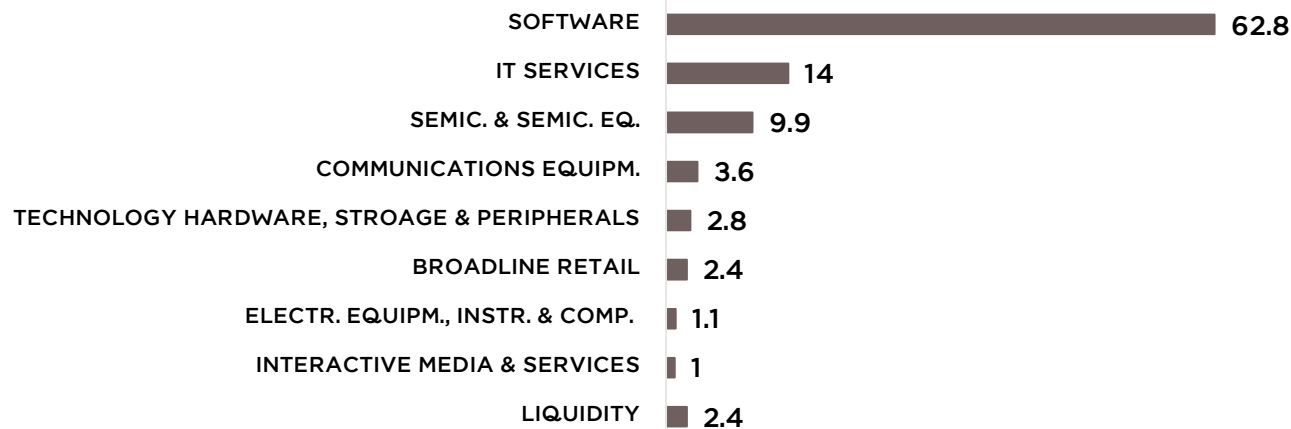
คำเตือน : ผู้ลงทุนควรทำความเข้าใจลักษณะสินค้า เงื่อนไขผลตอบแทนและความเสี่ยง ก่อนตัดสินใจลงทุน ทั้งนี้ ผลการดำเนินงานในอดีตของกองทุนรวมมิได้เป็นสิ่งยืนยันถึงผลการดำเนินงานในอนาคต ผู้ลงทุนควรขอคำแนะนำเพิ่มเติมก่อนการลงทุน

พอร์ตการลงทุนในปัจจุบัน

สัดส่วน
การลงทุน
รายประเทศ (%)



สัดส่วนการลงทุนรายอุตสาหกรรม (%)



หลักทรัพย์ 10 อันดับแรกของกองทุน

Top 10 Holdings (Country/Location) ²	Sector	%
PALO ALTO NETWORKS INC (US)	SOFTWARE	6.6
BROADCOM INC (US)	SEMIC. & SEMIC. EQ.	6.4
OKTA INC (US)	IT SERVICES	5.2
CLOUDFLARE INC - CLASS A (US)	IT SERVICES	5.1
CYBERARK SOFTWARE LTD/ISRAEL (US)	SOFTWARE	4.8
SERVICENOW INC (US)	SOFTWARE	4.8
ZSCALER INC (US)	SOFTWARE	4.5
MICROSOFT CORP (US)	SOFTWARE	4.2
SENTINELONE INC -CLASS A (US)	SOFTWARE	3.8
TENABLE HOLDINGS INC (US)	SOFTWARE	3.6
Total		49.0

กองทุนเน้นลงทุนในประเทศสหรัฐฯ และอุตสาหกรรมย่อยใน Software ที่เกี่ยวข้องกับธุรกิจ Cyber security รวมทั้งการให้น้ำหนักหลักทรัพย์ที่กองทุนเชื่อมั่น โดยมีสัดส่วนในหลักทรัพย์ 10 อันดับแรกถึง 49%

แหล่งข้อมูล: Allianz Global Investors ณ 31 ก.ค. 67 • หลักทรัพย์ที่กองทุนถือครองไม่ถือว่าเป็นคำแนะนำในการซื้อขาย

คำเตือน : ผู้ลงทุนควรทำความเข้าใจลักษณะสินค้า เงื่อนไขผลตอบแทนและความเสี่ยง ก่อนตัดสินใจลงทุน ทั้งนี้ ผลการดำเนินงานในอดีตของกองทุนรวมมิได้เป็นสิ่งยืนยันถึงผลการดำเนินงานในอนาคต ผู้ลงทุนควรขอคำแนะนำเพิ่มเติมก่อนการลงทุน

ตัวอย่างบริษัทในธีมการลงทุนกลุ่ม Endpoint Security

บริษัท A กำลังมองหาการใช้ประโยชน์จาก AI เพื่อตรวจจับภัยคุกคาม และหยุดการละเมิด



การลงทุนในบริษัทชั้นนำผู้ให้บริการแพลตฟอร์มตอบสนอง และการป้องกันอุปกรณ์ปลายทาง หรือ จุดเริ่มต้นของการเชื่อมต่ออุปกรณ์ของผู้ใช้งาน (Endpoint Security)

บริษัท A เป็นผู้นำด้านความปลอดภัยทางไซเบอร์ระดับโลกที่มีแพลตฟอร์ม Cloud Native (โปรแกรมการพัฒนาแอปพลิเคชัน เพื่อมารองรับการประมวลผลในรูปแบบคลาวด์) ขั้นสูง สำหรับการป้องกัน Endpoint, ภาระงานบนคลาวด์, ข้อมูลประจำตัว และข้อมูลต่างๆ

- โดยทั่วไปแล้ว ลูกค้าของบริษัทจะสมัครใช้แพลตฟอร์ม Falcon ซึ่งให้บริการโซลูชันด้านความปลอดภัยทางไซเบอร์สำหรับการป้องกัน Endpoint ที่มีความหลากหลาย (เช่น คอมพิวเตอร์โน้ตบุ๊ก, เซิร์ฟเวอร์, คอมพิวเตอร์แบบตั้งโต๊ะ และอุปกรณ์อื่นๆ)
- นอกจากนี้แพลตฟอร์มของบริษัทยังมีการรวบรวมข้อมูล (crowdsources data) จากลูกค้าทั้งหมด ซึ่งข้อมูลดังกล่าวจะถูกใช้เพื่อปรับปรุงอัลกอริทึม AI และการเรียนรู้ของเครื่อง (machine learning) โดยจะเป็นปัจจัยที่ช่วยพัฒนาความซับซ้อนของผลิตภัณฑ์ของบริษัท
- ทั้งนี้ กองทุนหลักมีมุมมองว่าบริษัทมีโอกาสของการเติบโตที่น่าสนใจมากสำหรับการใช้ประโยชน์จากความต้องการ AI และการนำระบบคลาวด์มาใช้

แหล่งข้อมูล: Allianz Global Investors ณ 31 พ.ค. 67 • โดยเป็นข้อมูลล่าสุด ณ 31 ก.ค. 67 • หลักทรัพย์ที่กองทุนถือครองไม่ถือว่าเป็นคำแนะนำในการซื้อขาย
คำเตือน : ผู้ลงทุนควรทำความเข้าใจลักษณะสินค้า เงื่อนไขผลตอบแทนและความเสี่ยง ก่อนตัดสินใจลงทุน ทั้งนี้ ผลการดำเนินงานในอดีตของกองทุนรวมมิได้เป็นสิ่งยืนยันถึงผลการดำเนินงานในอนาคต ผู้ลงทุนควรขอคำแนะนำเพิ่มเติมก่อนการลงทุน

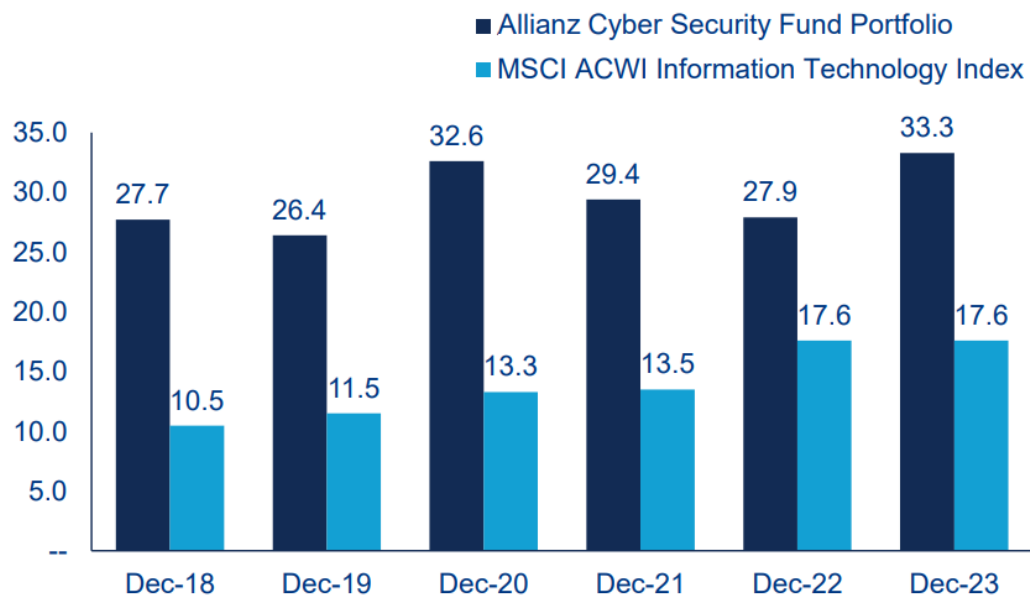
ประวัติการสร้างการเติบโตที่แข็งแกร่ง

หลักทรัพย์ในพอร์ตการลงทุนมีศักยภาพในการสร้างการเติบโตที่แข็งแกร่งต่อเนื่อง

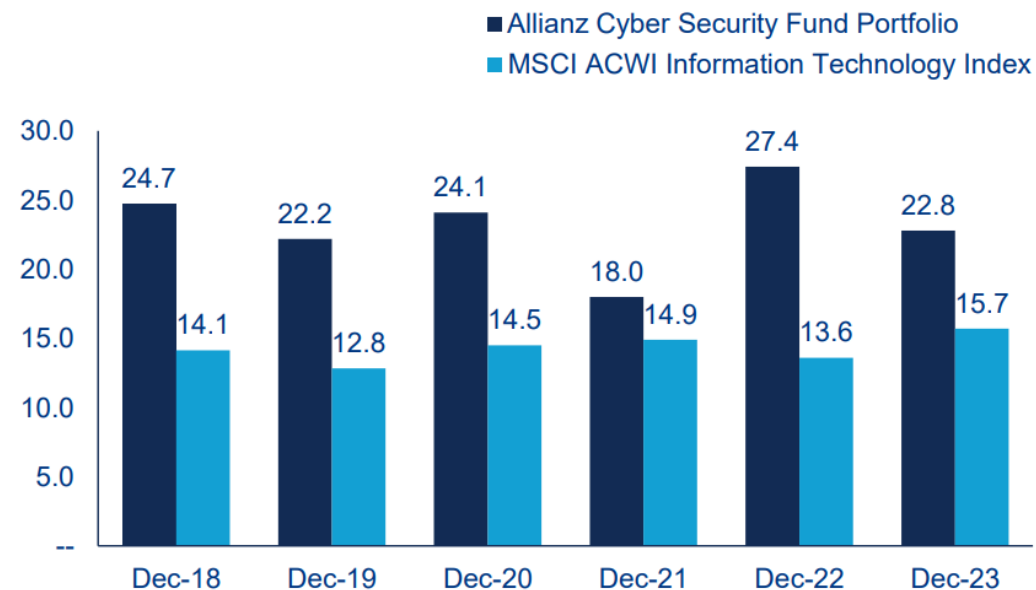
หลักทรัพย์ที่กองทุนถือครองมีประวัติการเติบโตของยอดขายเฉลี่ย 3 ปี (ต่อปี) ที่เหนือกว่าตลาดหุ้นเทคโนโลยีโดยรวม

คาดการณ์การเติบโตของอัตรากำไรสุทธิต่อหุ้นในช่วง 3 ถึง 5 ปี (ต่อปี) มีศักยภาพโดดเด่นอย่างต่อเนื่อง

Historical Average Annualised 3-Year Sales Growth



Estimated 3 to 5-year EPS growth (annualised)



แหล่งข้อมูล: Allianz Global Investors, Factset ณ 31 ธ.ค. 66 • โดยเป็นข้อมูลล่าสุด ณ 31 ก.ค. 67 • ผลการดำเนินงานที่แสดงเป็นผลการดำเนินงานของกองทุนหลัก ซึ่งไม่ได้เป็นไปตามมาตรฐานการวัดผลการดำเนินงานของกองทุนรวมของสมาคมบริษัทจัดการลงทุน
 คำเตือน : ผู้ลงทุนควรทำความเข้าใจลักษณะสินค้า เงื่อนไขผลตอบแทนและความเสี่ยง ก่อนตัดสินใจลงทุน ทั้งนี้ ผลการดำเนินงานในอดีตของกองทุนรวมมิได้เป็นสิ่งยืนยันถึงผลการดำเนินงานในอนาคต ผู้ลงทุนควรขอคำแนะนำเพิ่มเติมก่อนการลงทุน

รายละเอียด	กองทุนเปิดกรุงศรีไซเบอร์ซีเคียวริตี้-สะสมมูลค่า (KFCYBER-A)	กองทุนเปิดกรุงศรีไซเบอร์ซีเคียวริตี้-ผู้ลงทุนสถาบัน (KFCYBER-I)
นโยบายการลงทุน	ลงทุนในหน่วยลงทุนของกองทุนรวมต่างประเทศชื่อ Allianz Global Investors Fund - Allianz Cyber Security, Class RT (USD) (กองทุนหลัก) โดยเฉลี่ยในรอบปีบัญชีไม่น้อยกว่าร้อยละ 80 ของ NAV โดยกองทุนหลักมีนโยบายลงทุนในตราสารทุนทั่วโลกของบริษัทที่ประกอบธุรกิจหรือได้รับประโยชน์ที่เกี่ยวข้องกับความมั่นคงปลอดภัยทางไซเบอร์ (Cyber Security)	
นโยบายป้องกันความเสี่ยงด้านอัตราแลกเปลี่ยน	ป้องกันความเสี่ยงจากการเปลี่ยนแปลงของอัตราแลกเปลี่ยนเต็มจำนวน (ไม่น้อยกว่า 90% ของมูลค่าเงินลงทุนในต่างประเทศ)	
วันทำการซื้อขาย	ทุกวันทำการซื้อขายของกองทุน (โปรดอ้างอิงจากปฏิทินวันทำการกองทุน)	
เงินลงทุนขั้นต่ำ	500 บาท	ไม่กำหนดขั้นต่ำ
ค่าธรรมเนียมที่เรียกเก็บจากกองทุน (% ของมูลค่าหน่วยลงทุนสุทธิต่อปี)	ค่าธรรมเนียมการจัดการ : ไม่เกิน 2.1400% (เก็บจริง: 1.0700%) ค่าธรรมเนียมผู้ดูแลผลประโยชน์ : ไม่เกิน 0.1070% (เก็บจริง: 0.0321%) ค่าธรรมเนียมนายทะเบียน : ไม่เกิน 0.1605% (เก็บจริง: 0.1605%)	
ค่าธรรมเนียมที่เรียกเก็บจากผู้ลงทุน (% ของยอดเงินลงทุน)	ค่าธรรมเนียมการซื้อ หรือ สับเปลี่ยนเข้า : ไม่เกิน 2.00% (เก็บจริง: 1.50%) ค่าธรรมเนียมการขายคืน หรือ สับเปลี่ยนออก : ไม่เกิน 2.00% (เก็บจริง: ไม่เรียกเก็บ)	ค่าธรรมเนียมการซื้อ หรือ สับเปลี่ยนเข้า : ไม่เกิน 2.00% (เก็บจริง: ไม่เรียกเก็บ) ค่าธรรมเนียมการขายคืน หรือ สับเปลี่ยนออก : ไม่เกิน 2.00% (เก็บจริง: ไม่เรียกเก็บ)

ค่าธรรมเนียมที่เรียกเก็บจากกองทุน และ/หรือผู้ลงทุนเป็นอัตราที่รวมภาษีมูลค่าเพิ่มหรือภาษีธุรกิจเฉพาะหรือภาษีอื่นใดแล้ว • ยกเว้นค่าธรรมเนียมการสับเปลี่ยนระหว่างชนิดหน่วยลงทุน
 ค่าเตือน : ผู้ลงทุนควรทำความเข้าใจลักษณะสินค้า เงื่อนไขผลตอบแทนและความเสี่ยง ก่อนตัดสินใจลงทุน ทั้งนี้ ผลการดำเนินงานในอดีตของกองทุนรวมมิได้เป็นสิ่งยืนยันถึง
 ผลการดำเนินงานในอนาคต ผู้ลงทุนควรขอคำแนะนำเพิ่มเติมก่อนการลงทุน • กองทุนป้องกันความเสี่ยงด้านอัตราแลกเปลี่ยนทั้งจำนวนซึ่งอาจมีต้นทุนสำหรับการทำธุรกรรม
 ป้องกันความเสี่ยงดังกล่าว โดยทำให้ผลตอบแทนของกองทุนโดยรวมลดลงเล็กน้อยจากต้นทุนที่เพิ่มขึ้น

คำเตือน

1. เอกสารฉบับนี้จัดทำขึ้นจากแหล่งข้อมูลต่างๆ ที่น่าเชื่อถือได้ ณ วันที่แสดงข้อมูล แต่บริษัทฯ มีอาจรับรองความถูกต้องความน่าเชื่อถือ และความสมบูรณ์ของข้อมูลทั้งหมด โดยบริษัทฯ ขอสงวนสิทธิ์เปลี่ยนแปลงข้อมูลทั้งหมดโดยไม่จำเป็นต้องแจ้งให้ทราบล่วงหน้า
2. กองทุนหลักของ KFGTECH และ KFHTECH มีนโยบายการลงทุนเฉพาะเจาะจงในหมวดอุตสาหกรรม จึงอาจมีความเสี่ยงและความผันผวนของราคาสูงกว่ากองทุนรวมทั่วไปที่มีการกระจายการลงทุนในหลายอุตสาหกรรม จึงมีความเสี่ยงที่ผู้ลงทุนอาจสูญเสียเงินลงทุนจำนวนมาก ดังนั้น ผู้ลงทุนควรศึกษาข้อมูลของหมวดอุตสาหกรรมดังกล่าวเพื่อประกอบการตัดสินใจลงทุนด้วย
3. กองทุน KFGTECH ป้องกันความเสี่ยงด้านอัตราแลกเปลี่ยนตามดุลยพินิจของผู้จัดการกองทุน จึงมีความเสี่ยงจากอัตราแลกเปลี่ยน ซึ่งอาจทำให้ผู้ลงทุนขาดทุนหรือได้รับกำไรจากอัตราแลกเปลี่ยน/หรือได้รับเงินคืนต่ำกว่าเงินลงทุนเริ่มแรกได้
4. กองทุน KFHTECH, KFINNO และ KFCYBER จะใช้เครื่องมือป้องกันความเสี่ยงด้านอัตราแลกเปลี่ยนเงินตราต่างประเทศเต็มจำนวน ซึ่งอาจมีต้นทุนสำหรับการทำธุรกรรมป้องกันความเสี่ยงดังกล่าว โดยทำให้ผลตอบแทนของกองทุนโดยรวมลดลงเล็กน้อยจากต้นทุนที่เพิ่มขึ้น
5. กองทุนไทยอาจลงทุนในตราสารหนี้ที่มีอันดับความน่าเชื่อถือต่ำกว่าที่สามารถลงทุนได้ (Non - investment Grade) หรือตราสารหนี้ที่ไม่ได้รับการจัดอันดับความน่าเชื่อถือ (Unrated) โดยมีสัดส่วนการลงทุนในตราสารดังกล่าวเมื่อรวมกับสัดส่วนการลงทุนของกองทุนหลักจะไม่เกินร้อยละ 20 ของมูลค่าทรัพย์สินสุทธิของกองทุน นอกจากนี้ กองทุนอาจลงทุนในตราสารหนี้ของบริษัทที่ไม่ได้จดทะเบียนในตลาดหลักทรัพย์ (Unlisted Securities) และตราสารที่มีสัญญาซื้อขายล่วงหน้าแฝง (Structured note) โดยเป็นไปตามหลักเกณฑ์ที่สำนักงานคณะกรรมการ ก.ล.ต. กำหนด
6. กองทุนไทยและ/หรือกองทุนหลัก อาจลงทุนในหรือมีไว้ซึ่งสัญญาซื้อขายล่วงหน้าเพื่อเพิ่มประสิทธิภาพการบริหารการลงทุน ทำให้กองทุนไทยและ/หรือกองทุนหลัก อาจมีความเสี่ยงมากกว่ากองทุนรวมที่ลงทุนในหลักทรัพย์อ้างอิงโดยตรง เนื่องจากใช้เงินลงทุนในจำนวนน้อยกว่าจึงมีกำไร/ขาดทุนสูงกว่าการลงทุนในหลักทรัพย์อ้างอิงโดยตรง
7. ผู้ลงทุนควรทำความเข้าใจลักษณะสินค้า เงื่อนไขผลตอบแทนและความเสี่ยง ก่อนตัดสินใจลงทุน ทั้งนี้ ผลการดำเนินงานในอดีตของกองทุนรวมมิได้เป็นสิ่งยืนยันถึงผลการดำเนินงานในอนาคต ผู้ลงทุนควรขอคำแนะนำเพิ่มเติมก่อนทำการลงทุน

สอบถามข้อมูลเพิ่มเติมหรือขอรับหนังสือชี้ชวนกองทุนได้ที่

บริษัทหลักทรัพย์จัดการกองทุน กรุงศรี จำกัด

ชั้น 1-2 โซนเอ, 12, 18 อาคารเพลินจิต เลขที่ 898 ถนนเพลินจิต เขตปทุมวัน กรุงเทพฯ 10330

โทรศัพท์ 0 2657 5757 | โทรสาร 0 2657 5777

E-mail: krungsriasset.mktg@krungsri.com | Website: www.krungsriasset.com

Thank You

ชีวิตง่าย
ได้ทุกวัน
Make Life Simple