



krungsri
Asset
Management

A member of  MUFG
a global financial group

80
Years

กองทุน KFGTECH และ KFHTECH ลงทุนกระจุกตัวในหมวดอุตสาหกรรม
จึงมีความเสี่ยงที่ผู้ลงทุนอาจสูญเสียเงินลงทุนจำนวนมาก

4 กองทุนหุ้นเทคโนโลยี KFGTECH, KFHTECH, KFINNO และ KFCYBER

รุกสู่โอกาสการเติบโตในยุคแห่งเทคโนโลยี นวัตกรรม และปัญญาประดิษฐ์ที่
จะเป็นความก้าวหน้าสำคัญในการเปลี่ยนแปลงโลกอนาคต



หัวข้อนำเสนอ



>>> เทคโนโลยีและปัญญาประดิษฐ์...โอกาสแห่งการเติบโต

ทางเลือกการลงทุนจาก บลจ. กรุงศรี

01

กองทุนเปิดกรุงศรีโกลบอล
เทคโนโลยีอควิตี้ (KFGTECH)

03

กองทุนเปิดกรุงศรี Disruptive
Innovation (KFINNO)

02

กองทุนเปิดกรุงศรีเวิลด์เทคอควิตี้
เฮดจ์เอฟเอ็กซ์ (KFHTECH)

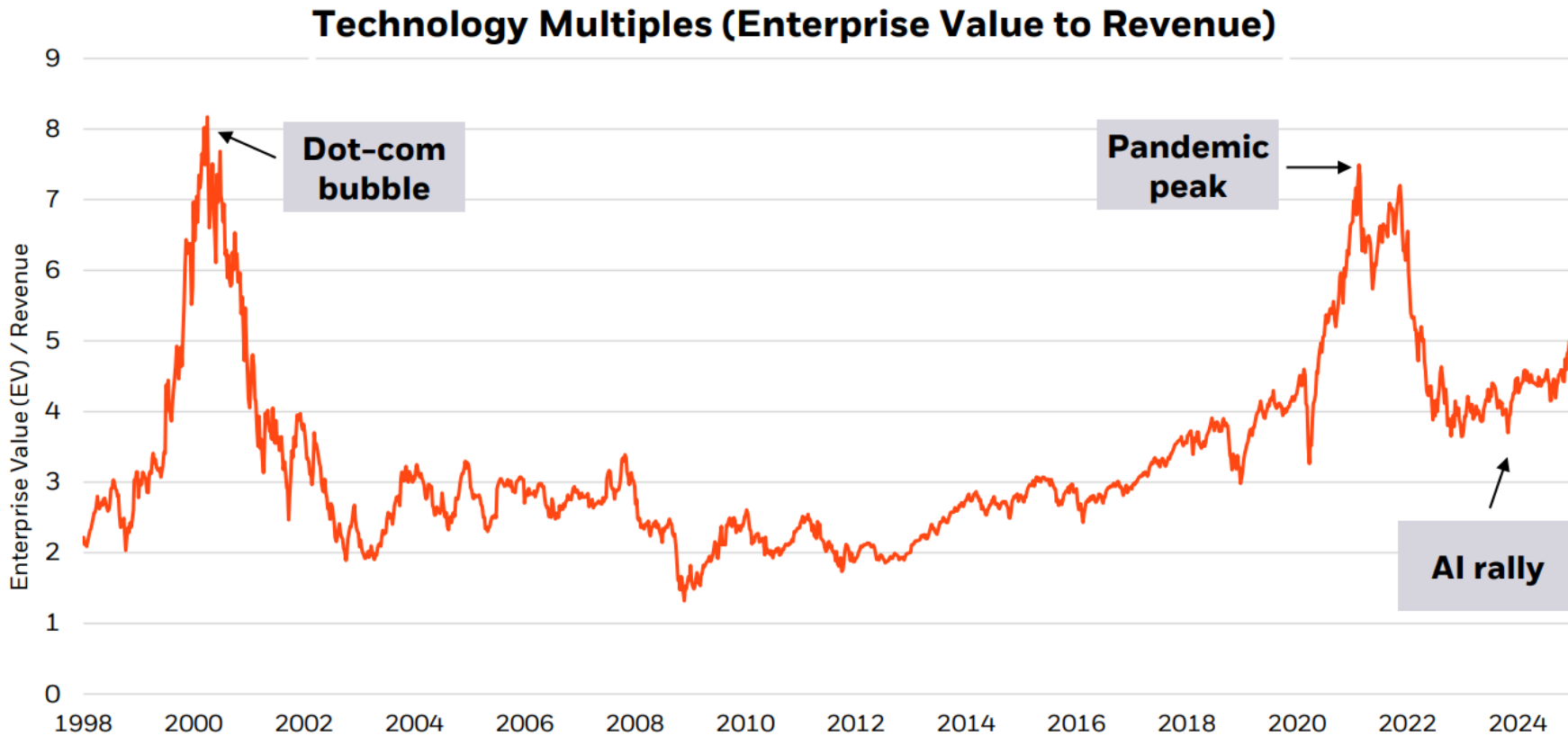
04

กองทุนเปิดกรุงศรีไซเบอร์ซีเคียวริตี้
(KFCYBER)

คำเตือน : ผู้ลงทุนควรทำความเข้าใจลักษณะสินค้า เงื่อนไขผลตอบแทนและความเสี่ยง ก่อนตัดสินใจลงทุน ทั้งนี้ ผลการดำเนินงานในอดีตของกองทุนรวมมิได้เป็นสิ่งยืนยันถึงผลการดำเนินงานในอนาคต

>>> การประเมินมูลค่าของหมวดเทคโนโลยียังสอดคล้องกับปัจจัยพื้นฐาน

ระดับราคาเมื่อเทียบกับปัจจัยพื้นฐานของหมวดเทคโนโลยีไม่ได้ปรับตัวเพิ่มสูงขึ้นในช่วงที่ตลาดปรับเพิ่มขึ้นในปี 2566 หรือ 2567 เนื่องจากราคาหุ้นได้รับแรงสนับสนุนจากการเติบโตของรายได้

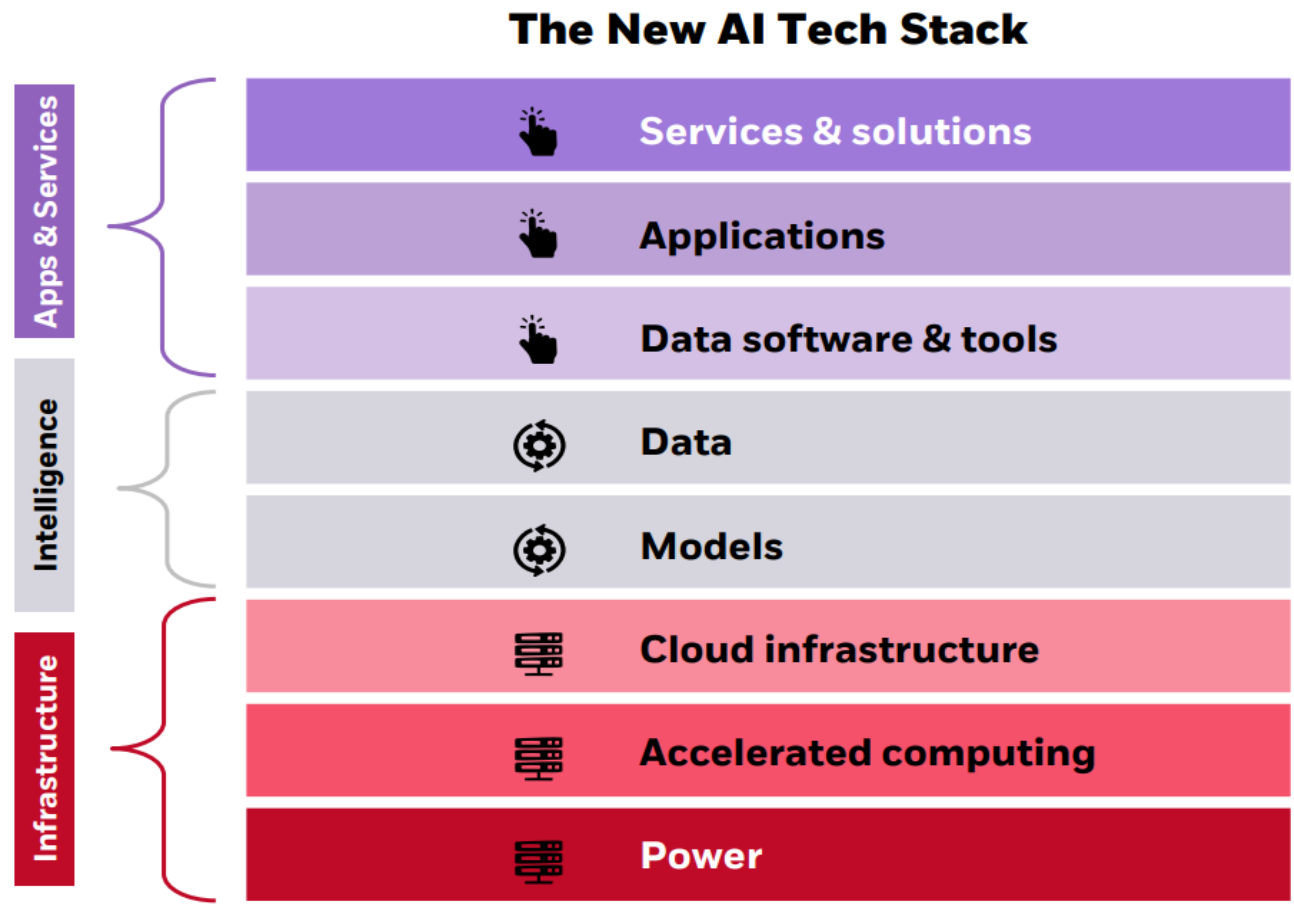


ในช่วงที่เกิดการเร่งตัวของความสนใจเกี่ยวกับ AI ระดับราคาเมื่อเทียบกับปัจจัยพื้นฐานของหุ้นเทคโนโลยีไม่ได้ปรับตัวขึ้นไปสูงมากเมื่อเทียบกับช่วงที่เกิดวิกฤตฟองสบู่ Dot Com และวิกฤตการณ์แพร่ระบาดของ Covid-19

แหล่งข้อมูล: FactSet, BlackRock ณ 28 ก.พ. 68 • กราฟ/ข้อมูลข้างต้นแสดงถึงค่าเฉลี่ยของมูลค่ากิจการ (EV) ต่อการคาดการณ์รายได้ล่วงหน้า 1 ปี จากการวิเคราะห์ของทีมในกลุ่มบริษัทที่เป็นกรรมสิทธิ์มากกว่า 2,000 บริษัท • ข้อมูลที่แสดงข้างต้นมีวัตถุประสงค์เพื่อนำเสนอเท่านั้น และไม่ได้เป็นการรับประกันว่ามุมมองคาดการณ์ข้างต้นจะเกิดขึ้นจริง
คำเตือน : ผู้ลงทุนควรทำความเข้าใจลักษณะสินค้า เงื่อนไขผลตอบแทนและความเสี่ยง ก่อนตัดสินใจลงทุน ทั้งนี้ ผลการดำเนินงานในอดีตของกองทุนรวมมิได้เป็นสิ่งยืนยันถึงผลการดำเนินงานในอนาคต

>>> โอกาสของการลงทุนในปัญญาประดิษฐ์ (AI)...ความก้าวหน้าใหม่ของเทคโนโลยี

หลากหลายธุรกิจที่เกี่ยวข้องกับเทคโนโลยีด้าน AI ที่กำลังพัฒนาอย่างรวดเร็วและมีการเปลี่ยนแปลงอย่างพลิกโฉม



BlackRock's proprietary AI Stack, developed by our Fundamental Equity team, **serves as our blueprint for AI investing.**

This innovative framework helps identify and capitalize on emerging opportunities in the rapidly evolving and transformative AI space.

แหล่งข้อมูล: BlackRock ณ 31 ธ.ค. 67 • หมายเหตุ: ข้อมูล AI stack ของ BlackRock ข้างต้นเป็นกลยุทธ์การลงทุนที่พัฒนาโดยทีม Fundamental Equity ของ Blackrock เพื่อใช้เป็นการรอบสำหรับการลงทุนใน AI • ข้อมูลที่แสดงข้างต้นมีวัตถุประสงค์เพื่อนำเสนอเท่านั้น และไม่ได้เป็นการรับประกันว่ากลยุทธ์การลงทุนจะประสบความสำเร็จได้ โดยมูลค่าการลงทุนอาจลดลงหรือเพิ่มขึ้นก็ได้

คำเตือน : ผู้ลงทุนควรทำความเข้าใจลักษณะสินค้า เงื่อนไขผลตอบแทนและความเสี่ยง ก่อนตัดสินใจลงทุน ทั้งนี้ ผลการดำเนินงานในอดีตของกองทุนรวมมิได้เป็นสิ่งยืนยันถึงผลการดำเนินงานในอนาคต

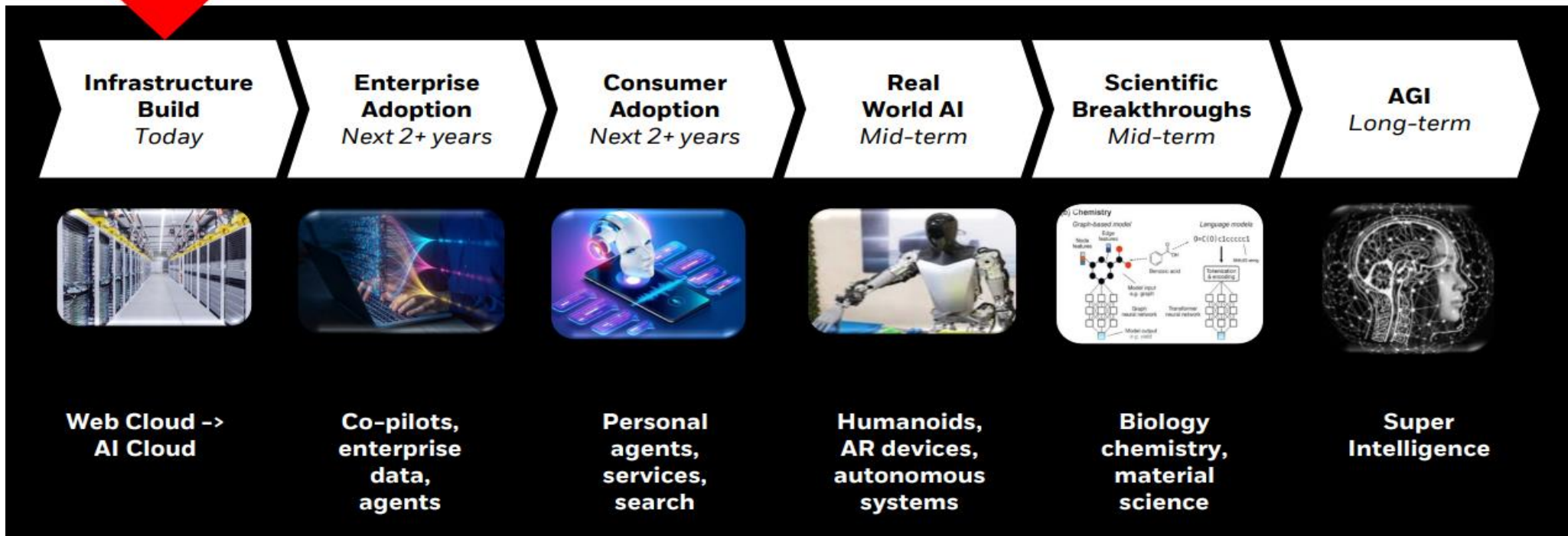
>>> ปัจจุบันเรายังอยู่ในช่วงเริ่มต้นของยุค AI ที่ยังมีโอกาสเติบโตได้อีกมาก



การลงทุนในยุคปัจจุบัน ยังคงมุ่งเน้นไปที่การสร้างโครงสร้างพื้นฐานระบบคลาวด์

จะเกิดอะไรขึ้นต่อไป?

ในอนาคต คาดว่า AI จะขยายตัวเข้าสู่ภาคธุรกิจ และแพร่หลายไปยังแอปพลิเคชันสำหรับผู้บริโภค รวมถึงมีการผสานเข้ากับหุ่นยนต์ และช่วยผลักดันความก้าวหน้าในงานวิจัยเชิงลึกทางวิทยาศาสตร์

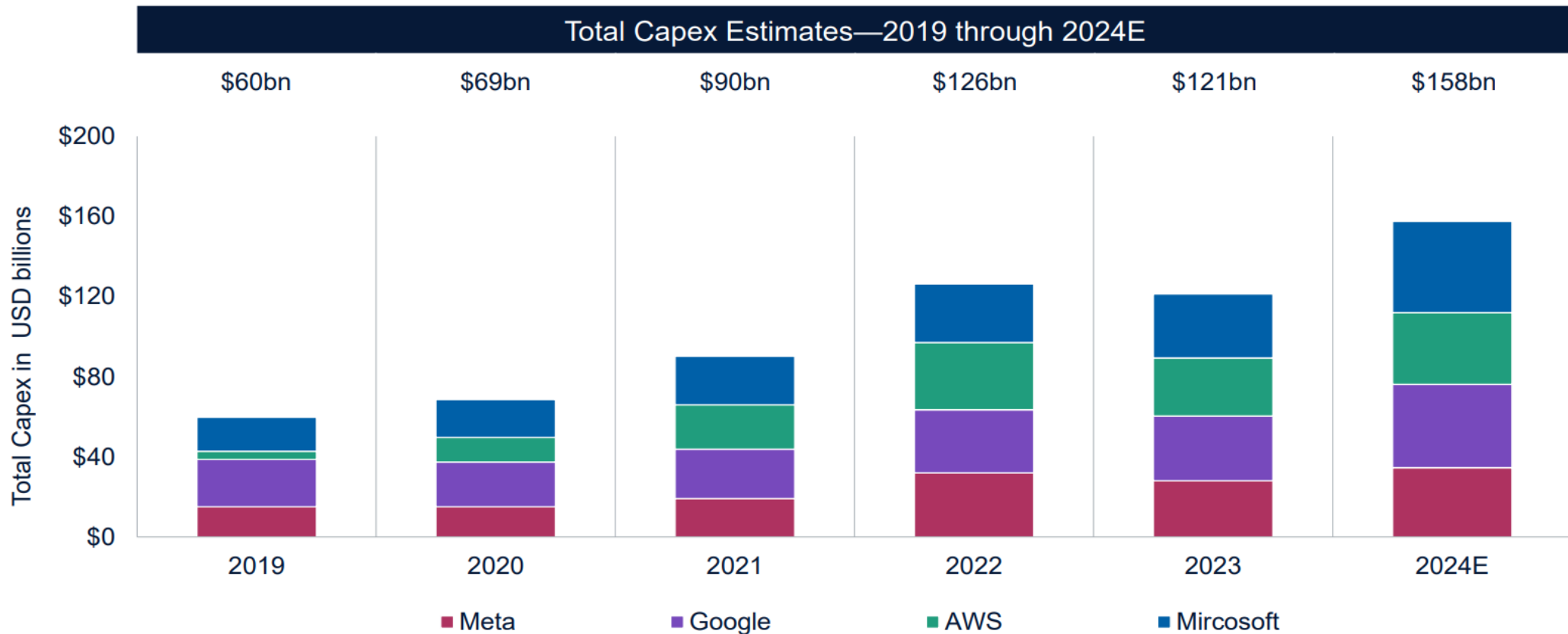


แหล่งข้อมูล: BlackRock ณ 31 ธ.ค. 67 • ข้อมูลที่แสดงข้างต้นมีวัตถุประสงค์เพื่อนำเสนอเท่านั้น และไม่ได้เป็นการรับประกันว่ามุมมองคาดการณ์ข้างต้นจะเกิดขึ้นจริง • ข้อมูลข้างต้นมีวัตถุประสงค์เพื่อนำเสนอเท่านั้น และไม่ได้ถือว่าเป็นคำแนะนำให้ลงทุน

คำเตือน : ผู้ลงทุนควรทำความเข้าใจลักษณะสินค้า เงื่อนไขผลตอบแทนและความเสี่ยง ก่อนตัดสินใจลงทุน ทั้งนี้ ผลการดำเนินงานในอดีตของกองทุนรวมมิได้เป็นสิ่งยืนยันถึงผลการดำเนินงานในอนาคต

>>> AI ได้รับการสนับสนุนจากบริษัทเทคโนโลยีขนาดใหญ่อย่างต่อเนื่อง

บริษัทเทคโนโลยียักษ์ใหญ่มีการใช้จ่ายด้านการลงทุนเพื่อขยายโครงสร้างพื้นฐานเกี่ยวกับ AI เพิ่มขึ้นต่อเนื่อง



แหล่งข้อมูล: Company Filings, Consensus Estimates, T. Rowe Price Estimates, Management Commentary, Bernstein Research, T. Rowe Price ณ ก.พ. 68 • ข้อมูลที่แสดงข้างต้นมีวัตถุประสงค์เพื่อนำเสนอเท่านั้น และไม่ถือว่าเป็นคำแนะนำให้ซื้อหรือขาย • หมายเหตุ: ผลลัพธ์ที่เกิดขึ้นจริงอาจมีความแตกต่างจากที่ประมาณการได้ และการประมาณการอาจมีการเปลี่ยนแปลงได้

คำเตือน : ผู้ลงทุนควรทำความเข้าใจลักษณะสินค้า เงื่อนไขผลตอบแทนและความเสี่ยง ก่อนตัดสินใจลงทุน ทั้งนี้ ผลการดำเนินงานในอดีตของกองทุนรวมมิได้เป็นสิ่งยืนยันถึงผลการดำเนินงานในอนาคต

>>> คาดการณ์การปรับตัวเพิ่มขึ้นอย่างมหาศาลของค่าใช้จ่ายด้านเซิร์ฟเวอร์ AI

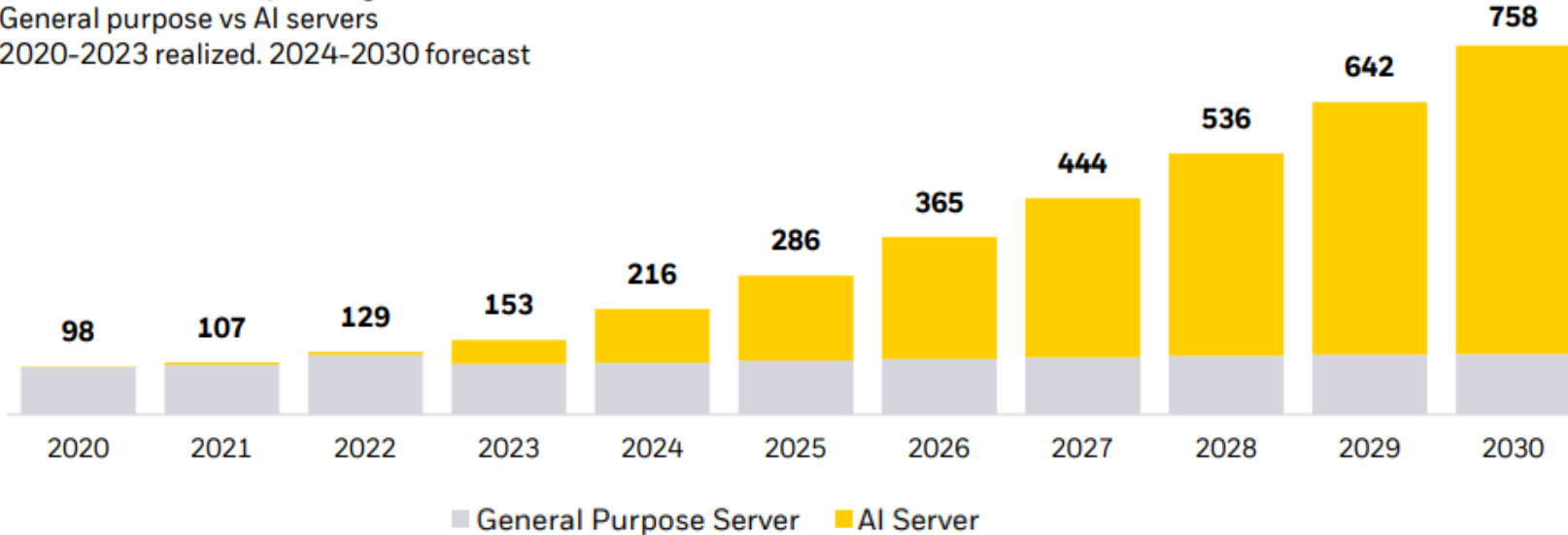
เมื่อบริษัทต่างๆ เปลี่ยนไปใช้ระบบคลาวด์ที่ขับเคลื่อนด้วย AI และการประมวลผลแบบเร่งความเร็ว ทำให้คาดว่าจะมีการใช้จ่ายด้านโครงสร้างพื้นฐาน AI เพิ่มขึ้นเป็นอย่างมาก และจะสร้างโอกาสการลงทุนใหม่ๆ ในห่วงโซ่อุปทาน

Web Cloud – General Purpose Computing



AI Cloud - Accelerated Computing

Data center server spending* in \$bn USD
General purpose vs AI servers
2020-2023 realized. 2024-2030 forecast



คาดการณ์โอกาสการลงทุนที่เป็นไปได้ในห่วงโซ่อุปทานของการประมวลผลแบบเร่งความเร็ว


- 1 Chip designers & manufacturers
- 2 Memory & storage solutions
- 3 Advanced packaging
- 4 Networking equipment & data center cooling and power solutions

แหล่งข้อมูล: BlackRock ณ 31 ธ.ค. 67 • *ภาพข้างต้นแสดงถึงค่าใช้จ่ายทั้งหมดที่ใช้กับเซิร์ฟเวอร์ โดยเป็นการคาดการณ์ตามประมาณการของทีม BlackRock FE Tech ทั้งนี้ ความคิดเห็นหรือการคาดการณ์ใด ๆ เป็นเพียงการประเมินสถานะตลาดในช่วงเวลาหนึ่งและไม่ได้เป็นการรับประกันผลลัพธ์ที่จะเกิดขึ้นในอนาคต • ข้อมูลนี้ไม่ควรนำมาใช้เป็นงานวิจัย, คำแนะนำการลงทุน หรือข้อเสนอแนะในการลงทุน

คำเตือน : ผู้ลงทุนควรทำความเข้าใจลักษณะสินค้า เงื่อนไขผลตอบแทนและความเสี่ยง ก่อนตัดสินใจลงทุน ทั้งนี้ ผลการดำเนินงานในอดีตของกองทุนรวมมิได้เป็นสิ่งยืนยันถึงผลการดำเนินงานในอนาคต

>>> การใช้งาน AI และโอกาสในการสร้างรายได้จาก AI

ตั้งแต่การใช้งานในภาคผู้บริโภคไปจนถึงภาคธุรกิจและการประยุกต์ใช้ในโลกรจริง ซึ่ง AI ยังมีแนวทางในการพัฒนาได้หลากหลาย และที่สำคัญ คือ บริษัทสามารถสร้างรายได้จากเทคโนโลยีใหม่นี้ได้



Consumer AI

Enterprise AI

Real World AI

What are the use cases?

- **Search**
- Entertainment
- Tax & Accounting
- Legal
- Customer service
- Doctor
- Expert advice

- **Coding**
- **Chatbots co-pilots**
- **Customer service**
- Marketing collateral
- Back-office processing
- Labor replacement
- Agentic workflows

- Humanoid robotics
- Autonomous vehicles
- Military systems
- Life sciences
- Manufacturing
- Chip design
- Simulation

How to monetize

- Usage
- Subscriptions
- Advertising
- IP

แหล่งข้อมูล: BlackRock ณ 31 ธ.ค. 67 • ข้อมูลข้างต้นมีวัตถุประสงค์เพื่อนำเสนอเท่านั้น

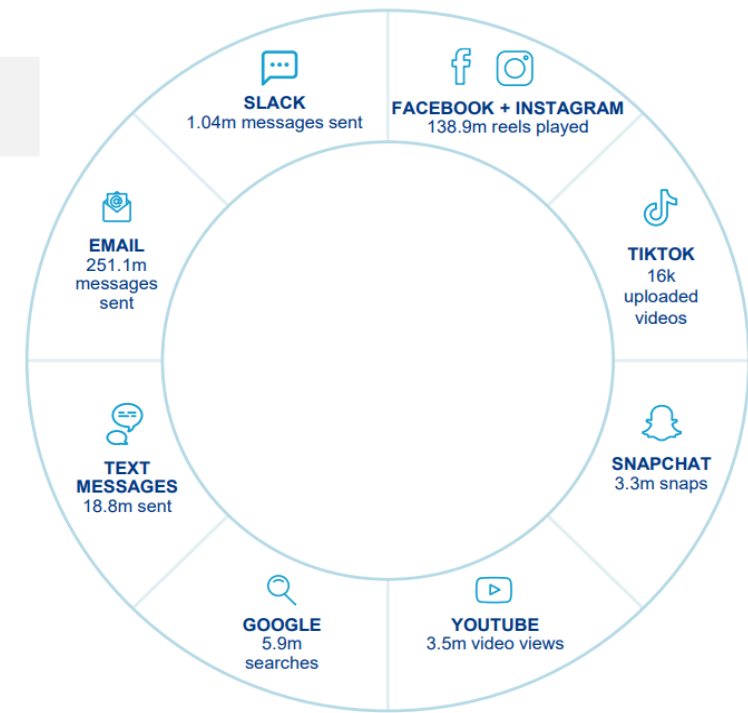
คำเตือน : ผู้ลงทุนควรทำความเข้าใจลักษณะสินค้า เงื่อนไขผลตอบแทนและความเสี่ยง ก่อนตัดสินใจลงทุน ทั้งนี้ ผลการดำเนินงานในอดีตของกองทุนรวมมิได้เป็นสิ่งยืนยันถึงผลการดำเนินงานในอนาคต

>>> ความสำคัญของ Cyber security ในปัจจุบัน

การใช้ข้อมูลและอินเทอร์เน็ตกลายเป็นส่วนหนึ่งในชีวิตประจำวันของเรา

โลกดิจิทัลมีอยู่
ทุกๆ ที่ใน
ชีวิตประจำวัน
ของเรา

- การใช้ข้อมูลและอินเทอร์เน็ตที่ช่วยทำให้เราใช้ชีวิตง่ายขึ้น เริ่มต้นตั้งแต่การทำงาน และการจับจ่ายซื้อของ ไปจนถึงการติดต่อกับหน่วยงานภาครัฐและการแพทย์
- ข้อมูลการใช้สื่อสังคมออนไลน์ที่มีการเติบโตอย่างต่อเนื่อง
- โลกดิจิทัลกำลังกลายเป็นส่วนที่มีความสำคัญมากขึ้น ทั้งในชีวิตการทำงานและช่วงเวลาพักผ่อนของเรา



ชีวิตที่มีการเชื่อมต่อกับโลกออนไลน์มากขึ้น อาจทำให้
เรามีการแบ่งข้อมูลไปบางต่างๆ อย่างไม่รู้ตัว

- เครือข่ายดิจิทัลนั้นก้าวไปไกลกว่าสิ่งที่เรารับรู้ในปัจจุบัน ซึ่งทำให้ข้อมูลอ่อนไหวถูกเผยแพร่ไปทั่วทุกที่
- วิธีการดำเนินชีวิตของเรา กับการเผยแพร่ข้อมูลส่วนบุคคลมีความเชื่อมโยงกันมากขึ้นในปัจจุบัน

From desktop...

- Home office data
- E-Passport applications
- Visa applications
- Video conferences
- Tax declaration
- Online shopping/emails
- E-learning
- Esports
- ...

...to mobile...

- Emails
- Job applications
- Music, streaming
- Health data
- Photos, videos, social media
- Digital payments
- Diverse apps, online games
- Family chat
- ...

...to everywhere!

- Autonomous driving
- Connected medical devices, e.g. pacemakers or diabetes treatment
- Smart homes
- Industry 4.0
- ...

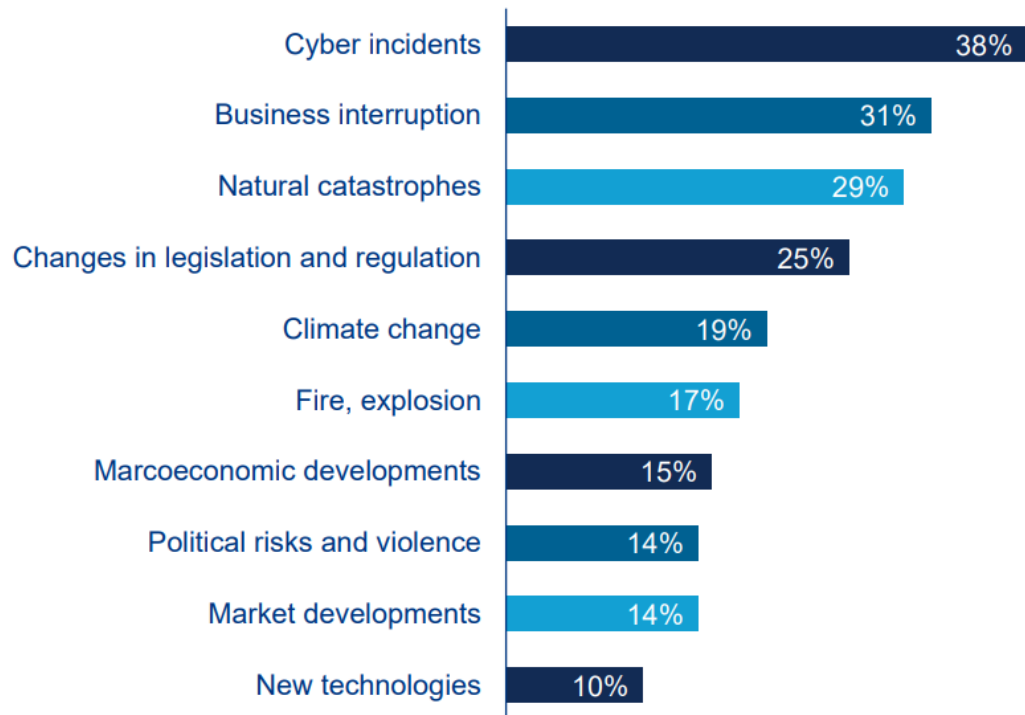
แหล่งข้อมูล: Allianz Global Investors, Business Today: Here's what happens every minute on the internet ณ ม.ค. 68

คำเตือน : ผู้ลงทุนควรทำความเข้าใจลักษณะสินค้า เงื่อนไขผลตอบแทนและความเสี่ยง ก่อนตัดสินใจลงทุน ทั้งนี้ ผลการดำเนินงานในอดีตของกองทุนรวมมิได้เป็นสิ่งยืนยันถึงผลการดำเนินงานในอนาคต

>>> ความสำคัญของ Cyber security ในปัจจุบัน


ภัยคุกคามทางไซเบอร์ถือเป็นความเสี่ยงทางธุรกิจที่สำคัญระดับโลกเป็นปีที่ 3 ติดต่อกัน

Allianz Risk Barometer 2025: The most important global business risks for 2025



- เหตุการณ์ทางไซเบอร์ เช่น ระบบไอทีขัดข้อง, การถูกโจมตีด้วยแรนซัมแวร์หรือการละเมิดข้อมูล ถือเป็นความเสี่ยงที่สำคัญที่สุดทั่วโลก เป็นปีที่สามติดต่อกัน
- เหตุการณ์ทางไซเบอร์ยังเป็นสาเหตุของการหยุดชะงักทางธุรกิจ และเป็นปัจจัยที่ผู้ตอบผลสำรวจ Allianz Risk Barometer กลัวมากที่สุด (38%)

Data breaches and ransomware attacks are the most concerning cyber exposures for companies over the next year



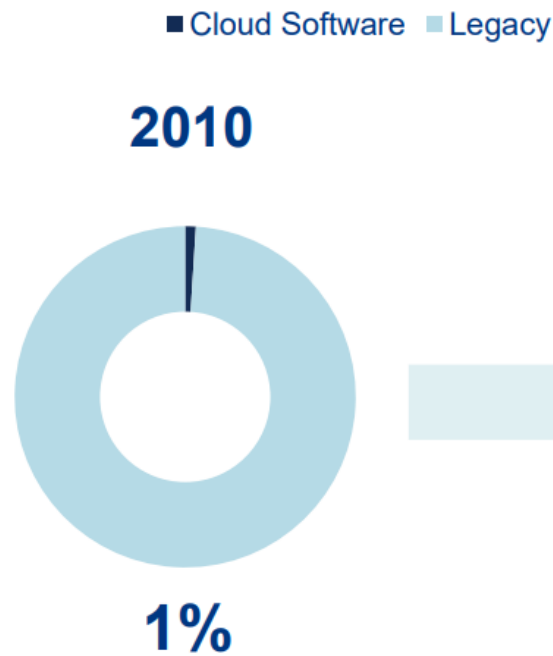
แหล่งข้อมูล: Allianz Risk Barometer, Allianz Global Corporate & Specialty, Allianz Global Investors ณ ปี 2568 • ข้อมูลอ้างอิงจากข้อมูลเชิงลึกของผู้เชี่ยวชาญด้านการบริหารความเสี่ยง 3,778 คนจาก 106 ประเทศ • โดยผลรวมอาจไม่เท่ากับ 100% เนื่องจากสามารถเลือกความเสี่ยงได้สามรายการ

คำเตือน : ผู้ลงทุนควรทำความเข้าใจลักษณะสินค้า เงื่อนไขผลตอบแทนและความเสี่ยง ก่อนตัดสินใจลงทุน ทั้งนี้ ผลการดำเนินงานในอดีตของกองทุนรวมมิได้เป็นสิ่งยืนยันถึงผลการดำเนินงานในอนาคต

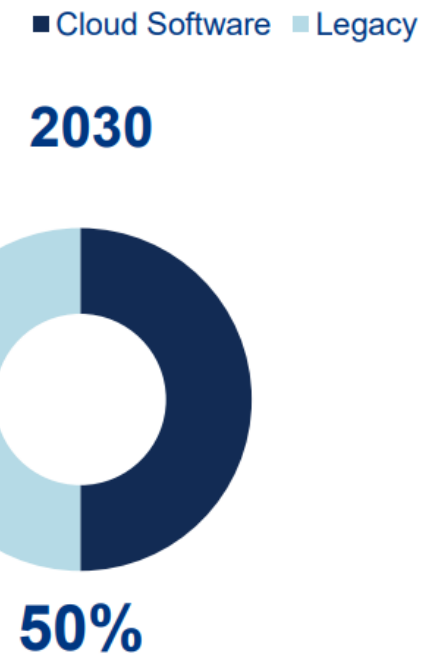
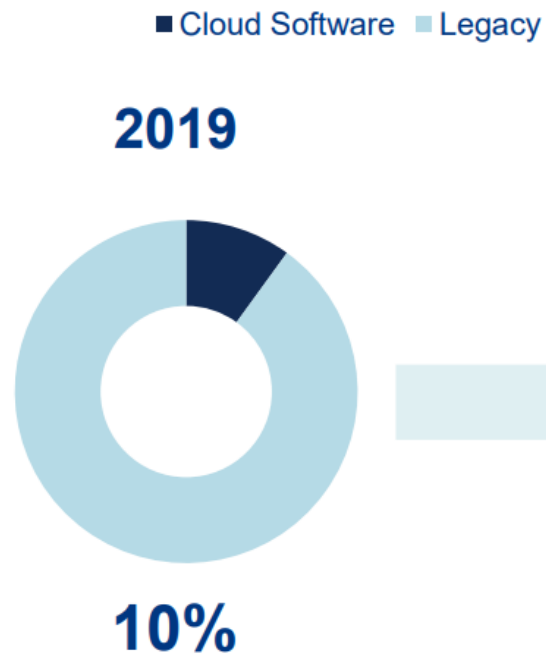
>>> การเปลี่ยนผ่านไปสู่ระบบคลาวด์จะสร้างแรงสนับสนุนที่สำคัญในระยะยาวสำหรับ Cyber security

การเปลี่ยนแปลงระบบคลาวด์มูลค่าหลายล้านล้านดอลลาร์สหรัฐ อาจสร้างโอกาสที่มีมูลค่าเพิ่มขึ้นอย่างน้อยหนึ่งแสนล้านดอลลาร์สหรัฐ ให้กับกลุ่มอุตสาหกรรมความปลอดภัยทางไซเบอร์

Enterprise IT spend: USD 1.7 trillion



The trillion-dollar (digital) transformation opportunity



แหล่งข้อมูล: Corporate Reports, FactSet, Piper Sandler Estimates ณ ปี 2565, Allianz Global Investors ณ ปี 2568 • ข้อมูลข้างต้นมีวัตถุประสงค์เพื่อนำเสนอเท่านั้น
คำเตือน : ผู้ลงทุนควรทำความเข้าใจลักษณะสินค้า เงื่อนไขผลตอบแทนและความเสี่ยง ก่อนตัดสินใจลงทุน ทั้งนี้ ผลการดำเนินงานในอดีตของกองทุนรวมมิได้เป็นสิ่งยืนยันถึง
ผลการดำเนินงานในอนาคต



หัวข้อนำเสนอ



เทคโนโลยีและปัญญาประดิษฐ์...โอกาสแห่งการเติบโต



ทางเลือกการลงทุนจาก บลจ. กรุงศรี

01

กองทุนเปิดกรุงศรีโกลบอล
เทคโนโลยีอควิตี้ (KFGTECH)

03

กองทุนเปิดกรุงศรี Disruptive
Innovation (KFINNO)



02


กองทุนเปิดกรุงศรีเวิลด์เทคอควิตี้
เฮดจ์เอฟเอ็กซ์ (KFHTECH)

04




กองทุนเปิดกรุงศรีไซเบอร์ซีเคียวริตี้
(KFCYBER)



คำเตือน : ผู้ลงทุนควรทำความเข้าใจลักษณะสินค้า เงื่อนไขผลตอบแทนและความเสี่ยง ก่อนตัดสินใจลงทุน ทั้งนี้ ผลการดำเนินงานในอดีตของกองทุนรวมมิได้เป็นสิ่งยืนยันถึงผลการดำเนินงานในอนาคต


 **KFGTECH** 

กองทุนเปิดกรุงศรี
โกลบอลเทคโนโลยี
อัครวิทย์ (KFGTECH) 




- ลงทุนในกองทุนหลัก **T. Rowe Price Funds SICAV – Global Technology Equity Fund**
- เน้นการลงทุนในเชิงรุก ปรับพอร์ตการลงทุนอย่างรวดเร็ว ให้นำหนักการลงทุนสูงในหลักทรัพย์ที่เชื่อมั่น

 **KFHTECH** 

กองทุนเปิดกรุงศรี
เวิลด์เทคอัครวิทย์เฮดจ์
เอฟเอ็กซ์ (KFHTECH) 

- ลงทุนในกองทุน **BGF World Technology Fund**
- เน้นการรักษาสมดุลโดยกระจายการลงทุนในบริษัทเทคโนโลยีขนาดใหญ่ และบริษัทที่มีศักยภาพเติบโตสูง

 **KFINNO** 

กองทุนเปิดกรุงศรี
Disruptive Innovation
(KFINNO) 

- ลงทุนในกองทุน **Nikko AM ARK Disruptive Innovation Fund**
- คว่าโอกาสลงทุนจากนวัตกรรมหลากหลายด้าน เช่น Robotics, Energy Storage, AI และ Blockchain

 **KFCYBER** 

กองทุนเปิดกรุงศรี
ไซเบอร์ซีเคียวริตี้
(KFCYBER) 

- ลงทุนในกองทุน **Allianz Global Investors Fund- Allianz Cyber Security**
- เน้นการลงทุนในบริษัทที่มีรายได้หลักจากด้าน Cyber Security โดยตรง

แหล่งข้อมูล: บลจ. กรุงศรี ฅ มี.ค. 68

คำเตือน : ผู้ลงทุนควรทำความเข้าใจลักษณะสินค้า เงื่อนไขผลตอบแทนและความเสี่ยง ก่อนตัดสินใจลงทุน ทั้งนี้ ผลการดำเนินงานในอดีตของกองทุนรวมมิได้เป็นสิ่งยืนยันถึงผลการดำเนินงานในอนาคต ผู้ลงทุนควรขอคำแนะนำเพิ่มเติมก่อนการลงทุน • กองทุน KFGTECH ป้องกันความเสี่ยงด้านอัตราแลกเปลี่ยนตามดุลยพินิจของผู้จัดการกองทุน จึงมีความเสี่ยงจากอัตราแลกเปลี่ยน ซึ่งอาจทำให้ผู้ลงทุนขาดทุนหรือได้รับกำไรจากอัตราแลกเปลี่ยน/หรือได้รับเงินคืนต่ำกว่าเงินลงทุนเริ่มแรกได้ • กองทุน KFGTECH และ KFHTECH ลงทุนกระจุกตัวในหมวดอุตสาหกรรมจึงมีความเสี่ยงที่ผู้ลงทุนอาจสูญเสียเงินลงทุนจำนวนมาก

>>> โอกาสการลงทุนท่ามกลางความท้าทายทางเทคโนโลยี

รายละเอียด	KFGTECH	KFHTECH	KFINNO	KFCYBER
กองทุนหลัก	T. Rowe Price Global Technology Equity	BGF World Technology	Nikko AM ARK Disruptive Innovation Fund	Allianz Global Investors Fund - Allianz Cyber Security
แนวทางการลงทุน	Bottom-up approach เน้นการวิเคราะห์พื้นฐานของหุ้น			
ขนาดหลักทรัพย์	เน้นลงทุนในบริษัทขนาดใหญ่ และกระจายลงทุนในบริษัทขนาดกลาง	กระจายการลงทุนในบริษัทขนาดกลาง และใหญ่ ในสัดส่วนใกล้เคียงกัน	กระจายการลงทุนในบริษัท หลากหลายขนาด	กระจายการลงทุนในหุ้นหลากหลาย ขนาดและกลุ่มอุตสาหกรรม โดยเน้น บริษัทขนาดกลางที่มีการเติบโตในระดับสูง
สไตล์การลงทุน	High-conviction approach ให้น้ำหนักในหุ้นที่เชื่อมั่นสูง พอร์ตการลงทุนมีการกระจุกตัว	Risk-Balance approach มีการกระจายการลงทุนที่สูงกว่า เน้นการสร้างสมดุลของพอร์ต	High-conviction approach ให้น้ำหนักในหุ้นที่เชื่อมั่นสูง พอร์ตการลงทุนมีการกระจุกตัว	High-conviction approach ให้น้ำหนักในหุ้นที่เชื่อมั่นสูง
ประเภทหุ้นที่ลงทุน	เน้นการลงทุนในหุ้นเติบโต	เน้นการลงทุนในหุ้นเติบโต	เน้นการลงทุนในหุ้นเติบโต	เน้นการลงทุนในหุ้นเติบโต
ประเทศที่ลงทุน	ประมาณ 65% ของพอร์ตอยู่ในสหรัฐฯ และมีกระจายการลงทุนในภูมิภาคอื่นๆ	ประมาณ 80% ของพอร์ตอยู่ในสหรัฐฯ กระจายลงทุนในเอเชีย และประเทศอื่นๆ	ประมาณ 90% ของพอร์ต อยู่ในสหรัฐฯ	ประมาณ 94% ของพอร์ต อยู่ในสหรัฐฯ
Sub-sector	เน้นลงทุน 3 กลุ่มหลัก คือ Semiconductors, Software, Hardware	กระจายการลงทุนหลาย Sub-sector เช่น Software & Services, Semiconductors, Media & Entertainment	ลงทุนนอกเหนือจากกลุ่มเทคโนโลยี เช่น Communication Services, Information technology, Health care	เน้นลงทุนกลุ่มธุรกิจ ที่เกี่ยวข้องกับ Cyber Security เช่น Data Security, Endpoint, Application Security
น้ำหนักในหลักทรัพย์ 10 อันดับแรก	54.6%	48.49%	56.73%	50.9%

แหล่งข้อมูล: FFS กองทุนหลัก ณ ม.ค. 68

คำเตือน : ผู้ลงทุนควรทำความเข้าใจลักษณะสินค้า เงื่อนไขผลตอบแทนและความเสี่ยง ก่อนตัดสินใจลงทุน ทั้งนี้ ผลการดำเนินงานในอดีตของกองทุนรวมมิได้เป็นสิ่งยืนยันถึงผลการดำเนินงานในอนาคต ผู้ลงทุนควรขอคำแนะนำเพิ่มเติมก่อนการลงทุน • กองทุน KFGTECH ป้องกันความเสี่ยงด้านอัตราแลกเปลี่ยนตามดุลยพินิจของผู้จัดการกองทุน จึงมีความเสี่ยงจากอัตราแลกเปลี่ยน ซึ่งอาจทำให้ผู้ลงทุนขาดทุนหรือได้รับกำไรจากอัตราแลกเปลี่ยน/หรือได้รับเงินคืนต่ำกว่าเงินลงทุนเริ่มแรกได้ • กองทุน KFGTECH และ KFHTECH ลงทุนกระจุกตัวในหมวดอุตสาหกรรมจึงมีความเสี่ยงที่ผู้ลงทุนอาจสูญเสียเงินลงทุนจำนวนมาก



หัวข้อนำเสนอ



เทคโนโลยีและปัญญาประดิษฐ์...โอกาสแห่งการเติบโต

ทางเลือกการลงทุนจาก บลจ. กรุงศรี



01

กองทุนเปิดกรุงศรีโกลบอล
เทคโนโลยีอควิตี้ (KFGTECH)

03

กองทุนเปิดกรุงศรี Disruptive
Innovation (KFINNO)

02

กองทุนเปิดกรุงศรีเวิลด์เทคอควิตี้
เฮดจ์เอฟเอ็กซ์ (KFHTECH)

04

กองทุนเปิดกรุงศรีไซเบอร์ซีเคียวริตี้
(KFCYBER)

คำเตือน : ผู้ลงทุนควรทำความเข้าใจลักษณะสินค้า เงื่อนไขผลตอบแทนและความเสี่ยง ก่อนตัดสินใจลงทุน ทั้งนี้ ผลการดำเนินงานในอดีตของกองทุนรวมมิได้เป็นสิ่งยืนยันถึงผลการดำเนินงานในอนาคต



กองทุนเปิดกรุงศรีโกลบอลเทคโนโลยีอควิตี้ (KFGTECH)



ลงทุนในกองทุนรวมต่างประเทศ T. Rowe Price Funds SICAV – Global Technology Equity Fund (กองทุนหลัก)



ความเชี่ยวชาญในอุตสาหกรรม และประวัติที่สั่งสมมายาวนาน



ก้าวเหนือกว่าการลงทุนใน บริษัทเทคโนโลยีแบบเดิมๆ



ไม่ยึดติดดัชนีชี้วัด ลงทุนในหุ้นที่เชื่อมั่นอย่างเต็มที่



อุตสาหกรรมเทคโนโลยียังคงเป็นแหล่งที่สามารถค้นพบโอกาสแห่งการเติบโต

การใช้เทคโนโลยีที่เพิ่มขึ้นในหลากหลายรูปแบบทั่วโลก ทำให้ "เทคโนโลยี" กลายเป็นหนึ่งในอุตสาหกรรมที่เติบโตเร็วที่สุดในโลก และเป็นอีกหนึ่งแรงขับเคลื่อนที่สำคัญของการเติบโตทางเศรษฐกิจที่ไม่อาจมองข้ามได้



เทคโนโลยียังมีปัจจัยขับเคลื่อนการเติบโตในระยะยาว

ปัญญาประดิษฐ์ หรือ AI ยังเป็นแรงส่งที่สำคัญให้กับกลุ่มเทคโนโลยีอย่างต่อเนื่อง อีกทั้งสามารถสร้างโอกาสสำหรับการลงทุนที่หลากหลาย ซึ่งจะเป็นปัจจัยบวกเพิ่มเติมต่อโอกาสในการสร้างผลตอบแทนที่เหนือกว่าตลาดโดยรวมในระยะยาวเช่นกัน

KFGTECH

คำเตือน : ผู้ลงทุนควรทำความเข้าใจลักษณะสินค้า เงื่อนไขผลตอบแทนและความเสี่ยง ก่อนตัดสินใจลงทุน ทั้งนี้ ผลการดำเนินงานในอดีตของกองทุนรวมมิได้เป็นสิ่งยืนยันถึงผลการดำเนินงานในอนาคต • กองทุนนี้ลงทุนกระจุกตัวในหมวดอุตสาหกรรม จึงมีความเสี่ยงที่ผู้ลงทุนอาจสูญเสียเงินลงทุนจำนวนมาก ผู้ลงทุนควรขอคำแนะนำเพิ่มเติมก่อนทำการลงทุน • กองทุน KFGTECH ปกป้องความเสี่ยงด้านอัตราแลกเปลี่ยนตามดุลยพินิจของผู้จัดการกองทุน จึงมีความเสี่ยงจากอัตราแลกเปลี่ยน ซึ่งอาจทำให้ผู้ลงทุนขาดทุนหรือได้รับกำไรจากอัตราแลกเปลี่ยน/หรือได้รับเงินคืนต่ำกว่าเงินลงทุนเริ่มแรกได้

>>> T. Rowe Price Funds SICAV – Global Technology Equity Fund (กองทุนหลัก)

พอร์ตการลงทุนที่มุ่งเน้นโอกาสในการสร้างผลตอบแทนส่วนเพิ่ม พร้อมกับการกระจายความเสี่ยงที่หลากหลาย

Horizontal

การเพิ่มศักยภาพของเทคโนโลยี เพื่อเป็นตัวช่วยในหลากหลายอุตสาหกรรม รวมไปถึงการเชื่อมโยงกับเศรษฐกิจโดยรวม

Disruptive

การค้นหาโอกาสการลงทุนที่นอกเหนือไปจากเทคโนโลยีแบบดั้งเดิม โดยมุ่งเน้นไปที่นวัตกรรมและการเปลี่ยนแปลง

Durable

การระบุโอกาสที่น่าสนใจที่สุดในธีมระยะยาวที่ไม่ได้เป็นเพียงกระแสชั่วคราว โดยมองข้ามความผันผวนในระยะสั้น

กรอบการลงทุน
ของกองทุนหลัก

มีเป้าหมายการลงทุนในบริษัทที่มีศักยภาพในการสร้างเทคโนโลยีสำคัญ



พัฒนาการด้านปัจจัยพื้นฐาน มีความเข้มแข็ง



บริษัทที่มีนวัตกรรมและสามารถเติบโตได้อย่างยั่งยืนในระยะยาว



การประเมินมูลค่าที่มีความสมเหตุสมผล



แหล่งข้อมูล: T. Rowe Price ณ 31 ม.ค. 68

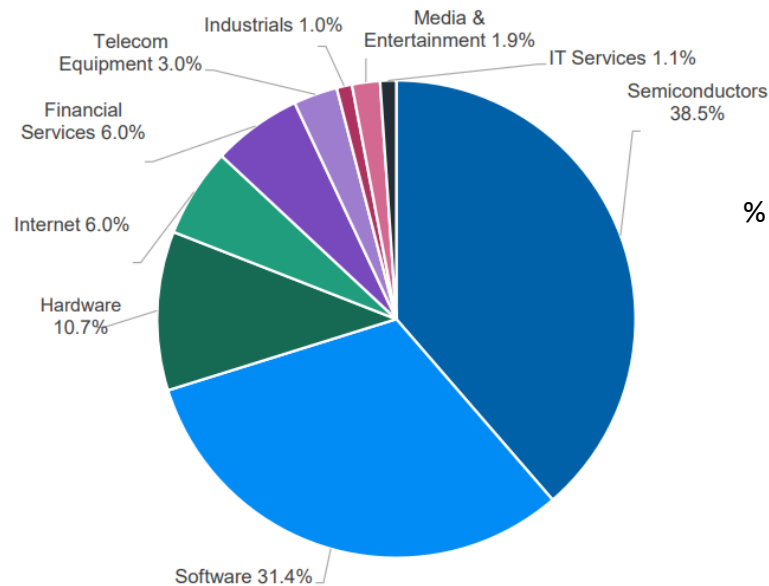
คำเตือน : ผู้ลงทุนควรทำความเข้าใจลักษณะสินค้า เงื่อนไขผลตอบแทนและความเสี่ยง ก่อนตัดสินใจลงทุน ทั้งนี้ ผลการดำเนินงานในอดีตของกองทุนรวมมิได้เป็นสิ่งยืนยันถึงผลการดำเนินงานในอนาคต ผู้ลงทุนควรขอคำแนะนำเพิ่มเติมก่อนทำการลงทุน

>>> พอร์ตการลงทุนเชิงรุกที่เน้นลงทุนในหลักทรัพย์ที่มีความเชื่อมั่นสูง

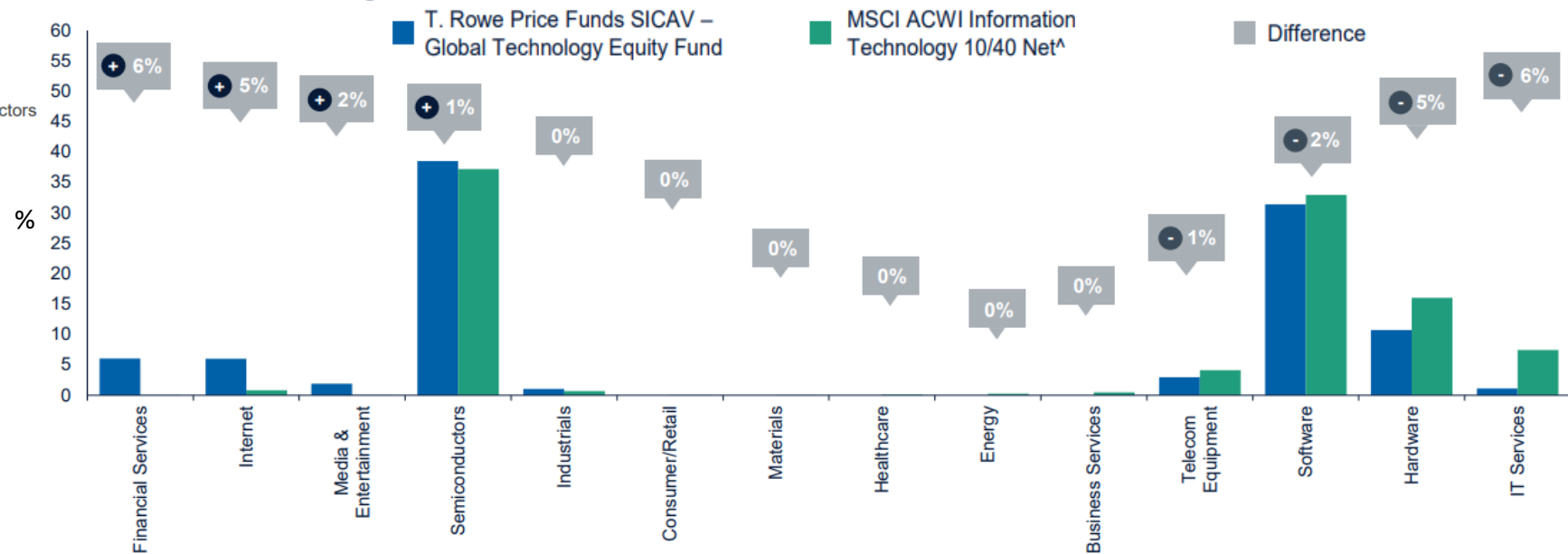
การจัดสรรสัดส่วนการลงทุนรายหมวดธุรกิจ

- กระจายการลงทุนหลากหลายหมวดธุรกิจ ซึ่งในปัจจุบันกองทุนมีน้ำหนักการลงทุนมากที่สุดในกลุ่มเซมิคอนดักเตอร์ และเป็นการให้น้ำหนักการลงทุนที่มากกว่าดัชนีอ้างอิง
- กองทุนให้น้ำหนักการลงทุนมากที่สุดรองลงมาในกลุ่มซอฟต์แวร์ และกลุ่มฮาร์ดแวร์ ตามลำดับ ทว่าเป็นสัดส่วนการลงทุนที่น้อยกว่าดัชนีอ้างอิง สะท้อนถึงกลยุทธ์การลงทุนในหลักทรัพย์ที่มีความเชื่อมั่นสูง และมีความแตกต่างโดยเปรียบเทียบกับดัชนีอ้างอิง

Sector Diversification



Relative sector weights



แหล่งข้อมูล: MSCI, T. Rowe Price ณ 31 ม.ค. 68 • เนื่องจากการปิดเศษ จึงอาจทำให้ผลรวมไม่เท่ากับ 100 •หมายเหตุ: ตั้งแต่วันที่ 1 ก.ค. 67 เป็นต้นไปกองทุนจะใช้ดัชนีอ้างอิง คือ MSCI ACWI Information Technology 10/40 Net Index ขณะที่ก่อนหน้านี้ดัชนีอ้างอิง คือ MSCI ACWI Information Technology Net Index

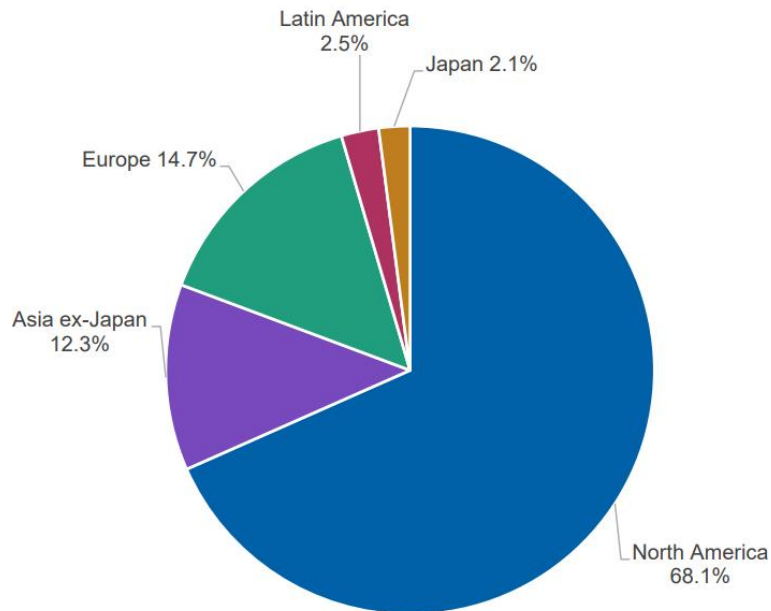
คำเตือน : ผู้ลงทุนควรทำความเข้าใจลักษณะสินค้า เงื่อนไขผลตอบแทนและความเสี่ยง ก่อนตัดสินใจลงทุน ทั้งนี้ ผลการดำเนินงานในอดีตของกองทุนรวมมิได้เป็นสิ่งยืนยันถึงผลการดำเนินงานในอนาคต ผู้ลงทุนควรขอคำแนะนำเพิ่มเติมก่อนทำการลงทุน

>>> พอร์ตการลงทุนเชิงรุกที่เน้นลงทุนในหลักทรัพย์ที่มีความเชื่อมั่นสูง

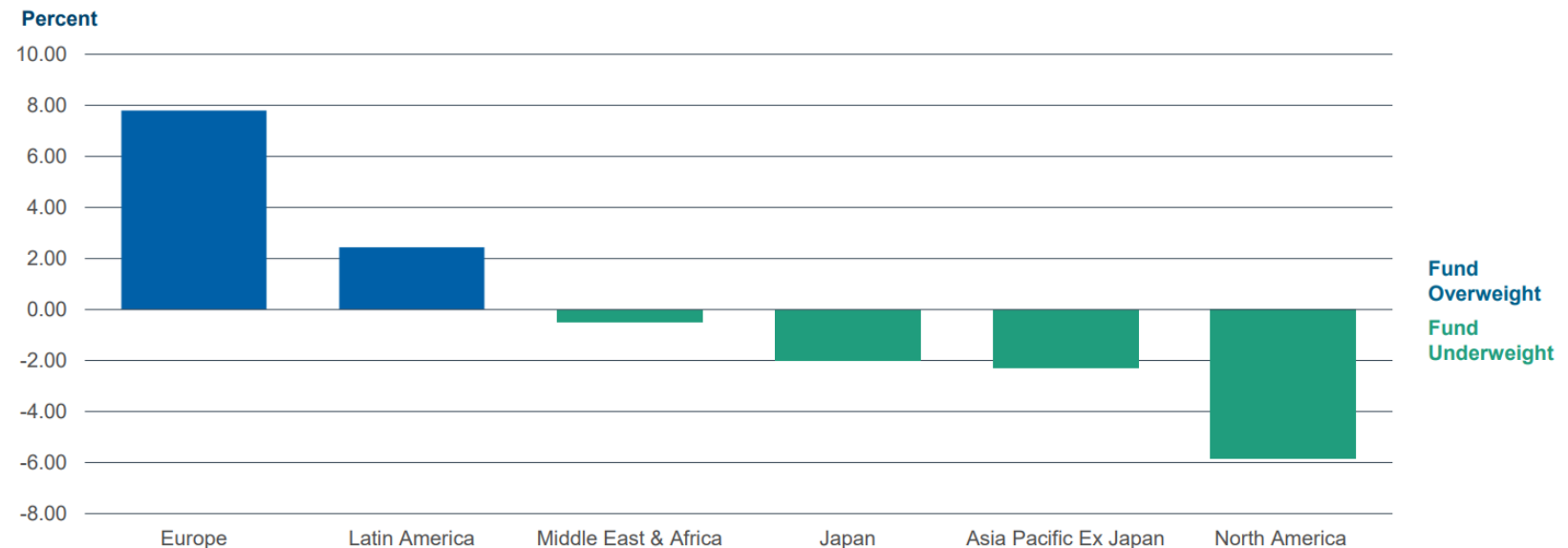
การจัดสรรสัดส่วนการลงทุนรายภูมิภาค

- สัดส่วนการลงทุนส่วนใหญ่กระจุกตัวอยู่ในภูมิภาคอเมริกาเหนือ โดยเฉพาะในสหรัฐฯ ทว่ายังเป็นสัดส่วนการลงทุนที่น้อยกว่าดัชนีอ้างอิง
- กองทุนยังมีการกระจายสัดส่วนการลงทุนไปในภูมิภาคอื่นๆ ทั่วโลก โดยกองทุนมีสัดส่วนการลงทุนที่มากกว่าดัชนีอ้างอิงในยุโรป และละตินอเมริกา ขณะที่ให้น้ำหนักการลงทุนที่น้อยกว่าดัชนีอ้างอิงในภูมิภาคอื่นๆ

Regional Diversification



T. Rowe Price Funds SICAV – Global Technology Equity Fund vs. MSCI ACWI Information Technology 10/40 Net[^]

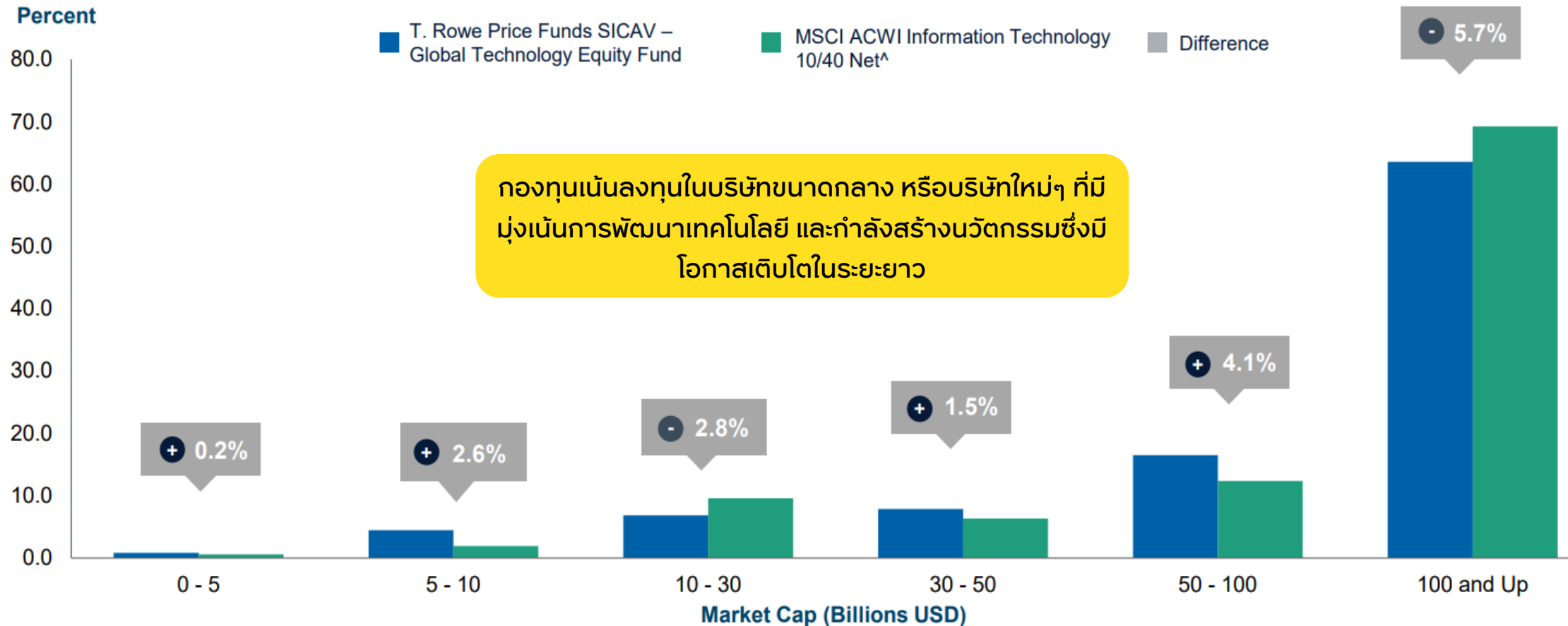


แหล่งข้อมูล: MSCI, T. Rowe Price ณ 31 ม.ค. 68 • เนื่องจากการปิดเศษ จึงอาจทำให้ผลรวมไม่เท่ากับ 100 •หมายเหตุ: ตั้งแต่วันที่ 1 ก.ค. 67 เป็นต้นไปกองทุนจะใช้ดัชนีอ้างอิง คือ MSCI ACWI Information Technology 10/40 Net Index ขณะที่ก่อนหน้านี้ดัชนีอ้างอิง คือ MSCI ACWI Information Technology Net Index

คำเตือน : ผู้ลงทุนควรทำความเข้าใจลักษณะสินค้า เงื่อนไขผลตอบแทนและความเสี่ยง ก่อนตัดสินใจลงทุน ทั้งนี้ ผลการดำเนินงานในอดีตของกองทุนรวมมิได้เป็นสิ่งยืนยันถึงผลการดำเนินงานในอนาคต ผู้ลงทุนควรขอคำแนะนำเพิ่มเติมก่อนทำการลงทุน

>>> การกระจายการลงทุนตามขนาดของหลักทรัพย์

T. Rowe Price Funds SICAV – Global Technology Equity Fund



แหล่งข้อมูล: MSCI, T. Rowe Price ณ 31 ม.ค. 68 • หมายเหตุ: ตั้งแต่วันที่ 1 ก.ค. 67 เป็นต้นไปกองทุนจะใช้ดัชนีอ้างอิง คือ MSCI ACWI Information Technology 10/40 Net Index ขณะที่ก่อนหน้านี้ดัชนีอ้างอิง คือ MSCI ACWI Information Technology Net Index

คำเตือน : ผู้ลงทุนควรทำความเข้าใจลักษณะสินค้า เงื่อนไขผลตอบแทนและความเสี่ยง ก่อนตัดสินใจลงทุน ทั้งนี้ ผลการดำเนินงานในอดีตของกองทุนรวมมิได้เป็นสิ่งยืนยันถึงผลการดำเนินงานในอนาคต ผู้ลงทุนควรขอคำแนะนำเพิ่มเติมก่อนทำการลงทุน

>>> พอร์ตการลงทุนที่ประกอบไปด้วยบริษัทเทคโนโลยีชั้นนำทั่วโลก

หลักทรัพย์ 10 อันดับแรกของกองทุน

Microsoft ประเทศที่จดทะเบียน: สหรัฐฯ	Apple ประเทศที่จดทะเบียน: สหรัฐฯ	NVIDIA ประเทศที่จดทะเบียน: สหรัฐฯ	TSMC ประเทศที่จดทะเบียน: ไต้หวัน	Broadcom ประเทศที่จดทะเบียน: สหรัฐฯ
หมวดธุรกิจ: Infrastructure and Developer Tool Software	หมวดธุรกิจ: Consumer Electronics	หมวดธุรกิจ: Digital Systems	หมวดธุรกิจ: Foundry	หมวดธุรกิจ: Processors
น้ำหนักการลงทุน 8.6%	น้ำหนักการลงทุน 8.5%	น้ำหนักการลงทุน 8.2%	น้ำหนักการลงทุน 7.7%	น้ำหนักการลงทุน 4.3%
SAP ประเทศที่จดทะเบียน: เยอรมนี	ASML ประเทศที่จดทะเบียน: เนเธอร์แลนด์	AMD ประเทศที่จดทะเบียน: สหรัฐฯ	Shopify ประเทศที่จดทะเบียน: แคนาดา	ServiceNow ประเทศที่จดทะเบียน: สหรัฐฯ
หมวดธุรกิจ: Back-Office Applications Software	หมวดธุรกิจ: Semiconductor Capital Equipment	หมวดธุรกิจ: Processors	หมวดธุรกิจ: Industry-Specific Software	หมวดธุรกิจ: Collaboration and Productivity Software
น้ำหนักการลงทุน 4.3%	น้ำหนักการลงทุน 3.8%	น้ำหนักการลงทุน 3%	น้ำหนักการลงทุน 2.9%	น้ำหนักการลงทุน 2.8%

แหล่งข้อมูล: T. Rowe Price ณ 31 ม.ค. 68 • หลักทรัพย์ที่กองทุนถือครองไม่ถือว่าเป็นคำแนะนำในการซื้อขาย

คำเตือน : ผู้ลงทุนควรทำความเข้าใจลักษณะสินค้า เงื่อนไขผลตอบแทนและความเสี่ยง ก่อนตัดสินใจลงทุน ทั้งนี้ ผลการดำเนินงานในอดีตของกองทุนรวมมิได้เป็นสิ่งยืนยันถึงผลการดำเนินงานในอนาคต ผู้ลงทุนควรขอคำแนะนำเพิ่มเติมก่อนทำการลงทุน

>>> พอร์ตการลงทุนประกอบไปด้วยบริษัทเทคโนโลยีชั้นนำทั่วโลก

กลยุทธ์การลงทุนเชิงรุก - อาศัยประโยชน์จากความผันผวนในตลาด เพื่อการปรับพอร์ตในเชิงรุก

Top 10 holdings across different time periods

	Dec-2024	Jun-2024	Dec-2023	Jun-2023	Dec-2022	Jun-2022	Dec-2021	Jun-2021
1	Apple	Apple	Apple	Apple	TSMC	Atlassian	Atlassian	Zoom Video Communications
2	NVIDIA	NVIDIA	NVIDIA	NVIDIA	ServiceNow	ServiceNow	HubSpot	Sea
3	Microsoft	Microsoft	Microsoft	Microsoft	ASML	HubSpot	Shopify	Shopify
4	TSMC	TSMC	TSMC	TSMC	Microsoft	MongoDB	Okta	ROBLOX
5	Broadcom	Advanced Micro Devices	Advanced Micro Devices	ASML	NVIDIA	Tesla	ROBLOX	HubSpot
6	SAP	ASML	ASML	Advanced Micro Devices	Atlassian	Amazon.com	Tesla	Okta
7	ASML	Synopsys	Samsung Electronics	Synopsys	HubSpot	NVIDIA	TSMC	Atlassian
8	Advanced Micro Devices	SAP	Amazon.com	Samsung Electronics	MongoDB	Snowflake	Amazon.com	Amazon.com
9	ServiceNow	Samsung Electronics	Synopsys	Amazon.com	Amazon.com	ASML	Sea	TSMC
10	Shopify	Amazon.com	Adobe	ServiceNow	ROBLOX	TSMC	NVIDIA	ServiceNow

แหล่งข้อมูล: T. Rowe Price ณ 31 ม.ค. 68 • หลักทรัพย์ที่กองทุนถือครองไม่ถือว่าเป็นคำแนะนำในการซื้อขาย

คำเตือน : ผู้ลงทุนควรทำความเข้าใจลักษณะสินค้า เงื่อนไขผลตอบแทนและความเสี่ยง ก่อนตัดสินใจลงทุน ทั้งนี้ ผลการดำเนินงานในอดีตของกองทุนรวมมิได้เป็นสิ่งยืนยันถึงผลการดำเนินงานในอนาคต ผู้ลงทุนควรขอคำแนะนำเพิ่มเติมก่อนทำการลงทุน

>>> องค์ประกอบของผลการดำเนินงานรายหมวดธุรกิจในช่วง 3 เดือนที่ผ่านมา

T. Rowe Price Funds SICAV—Global Technology Equity Fund vs. Linked Performance Net Benchmark^

By sector



กองทุนปรับตัวเข้มแข็งกว่าดัชนีอ้างอิง โดยมีปัจจัยบวกมาจากการจัดสรรสัดส่วนรายหมวดธุรกิจที่มากกว่าการคัดเลือกหลักทรัพย์ลงทุนเป็นปัจจัยลบ

	Total	Financial Services	Software	Industrials	Telecom Equipment	Media & Entertainment	Energy	Hardware	Materials	Consumer/Retail	Business Services	Healthcare	Internet	IT Services	Semiconductors
Over (Under) Weight	-	6.00	-1.54	0.33	-1.17	1.89	-0.25	-5.23	-0.01	-0.01	-0.45	-0.11	5.36	-6.40	1.23
Portfolio Weight (Ending)	100.00	6.00	31.40	1.00	2.92	1.89	0.00	10.77	0.00	0.00	0.00	0.00	6.17	1.05	38.46
Index Weight (Ending)	100.00	0.00	32.94	0.68	4.09	0.00	0.25	15.99	0.01	0.01	0.45	0.11	0.81	7.45	37.23
Portfolio Performance	8.32	30.13	13.53	46.07	22.79	27.52	0.00	2.69	0.00	0.00	0.00	0.00	10.80	1.63	0.30
Index Performance	6.63	-11.51	11.67	7.82	8.16	0.00	-19.90	3.34	-19.35	-34.83	7.83	19.22	80.86	12.87	2.07

แหล่งข้อมูล: Financial data, analytics provider FactSet, T. Rowe Price ณ 31 ม.ค. 68 • ^ตั้งแต่วันที่ 1 ก.ค. 67 เป็นต้นไปกองทุนจะใช้ดัชนีอ้างอิง คือ MSCI ACWI Information Technology 10/40 Net Index ขณะที่ก่อนหน้านี้ดัชนีอ้างอิง คือ MSCI ACWI Information Technology Net Index • การวิเคราะห์นี้แสดงถึงผลตอบแทนรวมของพอร์ตการลงทุน ซึ่งคำนวณโดยใช้โมเดลวิเคราะห์องค์ประกอบผลตอบแทนของ FactSet และรวมถึงสินทรัพย์อื่นๆ ด้วย ทั้งนี้ สัดส่วนการลงทุนที่ไม่ใช่หุ้นจะถูกตัดออกจากโครงสร้างที่แสดง • ผลตอบแทนที่แสดงอาจไม่ตรงกับผลการดำเนินงานอย่างเป็นทางการของ T. Rowe Price เนื่องจาก FactSet ใช้แหล่งข้อมูลอัตราแลกเปลี่ยนที่แตกต่างกัน และไม่รวมการซื้อขายระหว่างวัน • ผลตอบแทนของแต่ละหลักทรัพย์จะถูกคำนวณในสกุลเงินท้องถิ่น และหากจำเป็นจะถูกแปลงเป็นดอลลาร์สหรัฐ จะใช้อัตราแลกเปลี่ยนที่กำหนดโดยองค์การอิสระ • ข้อมูลผลการดำเนินงานของกองทุนหลักจะอยู่ในรูปผลตอบแทนรวม โดยนำเงินปันผลที่ได้รับกลับมาลงทุนใหม่ และเป็นผลตอบแทนก่อนหักค่าธรรมเนียม • ผลการดำเนินงานที่แสดงเป็นผลการดำเนินงานของกองทุนหลัก ซึ่งไม่ได้เป็นไปตามมาตรฐานการวัดผลการดำเนินงานของกองทุนรวมของสมาคมบริษัทจัดการลงทุน

คำเตือน : ผู้ลงทุนควรทำความเข้าใจลักษณะสินค้า เงื่อนไขผลตอบแทนและความเสี่ยง ก่อนตัดสินใจลงทุน ทั้งนี้ ผลการดำเนินงานในอดีตของกองทุนรวมไม่ได้เป็นสิ่งยืนยันถึงผลการดำเนินงานในอนาคต ผู้ลงทุนควรขอคำแนะนำเพิ่มเติมก่อนทำการลงทุน

รายละเอียด	กองทุนเปิดกรุงศรีโกลบอลเทคโนโลยีอ็ควิตี -สะสมมูลค่า (KFGTECH-A)	กองทุนเปิดกรุงศรีโกลบอลเทคโนโลยีอ็ควิตี -ผู้ลงทุนสถาบัน (KFGTECH-I)
นโยบายการลงทุน	ลงทุนในกองทุนรวมต่างประเทศ T. Rowe Price Funds SICAV – Global Technology Equity Fund (Class Q) (กองทุนหลัก) โดยเฉลี่ยในรอบปีบัญชีไม่น้อยกว่าร้อยละ 80.00 ของ NAV กองทุนหลักมีนโยบายการลงทุนในตราสารทุนของบริษัทต่างๆ ทั่วโลกที่มีธุรกรรมทางเศรษฐกิจที่โดดเด่นในหมวดเทคโนโลยี โดยกองทุนหลักเน้นลงทุนในหุ้นของบริษัท ที่ดำเนินธุรกิจเกี่ยวกับพัฒนาหรือใช้ประโยชน์จากเทคโนโลยีโดยเน้นบริษัทผู้นำด้านเทคโนโลยีทั่วโลกซึ่งรวมถึงประเทศในตลาดเกิดใหม่	
นโยบายป้องกันความเสี่ยงอัตราแลกเปลี่ยน	ป้องกันความเสี่ยงจากอัตราแลกเปลี่ยนเงินตามดุลยพินิจของผู้จัดการกองทุน	
วันทำการซื้อขาย	ทุกวันทำการซื้อขายภายในเวลา 15.30 น. (โปรดอ้างอิงจากปฏิทินวันทำการกองทุน)	
เงินลงทุนขั้นต่ำ	500 บาท	ไม่กำหนดขั้นต่ำ
ค่าธรรมเนียมที่เรียกเก็บจากกองทุน (% ของมูลค่าหน่วยลงทุนสุทธิต่อปี)	ค่าธรรมเนียมการจัดการ : ไม่เกิน 2.1400% (เก็บจริง: 1.0700%) ค่าธรรมเนียมผู้ดูแลผลประโยชน์ : ไม่เกิน 0.1070% (เก็บจริง: 0.0321%) ค่าธรรมเนียมนายทะเบียน : ไม่เกิน 0.1605% (เก็บจริง: 0.1605%)	
ค่าธรรมเนียมที่เรียกเก็บจากผู้ลงทุน (% ของยอดเงินลงทุน)	ค่าธรรมเนียมการซื้อ หรือ สับเปลี่ยนเข้า : ไม่เกิน 2.00% (เก็บจริง: 1.50%) ค่าธรรมเนียมการขายคืน หรือ สับเปลี่ยนออก : ไม่เกิน 2.00% (เก็บจริง: ไม่เรียกเก็บ)	ค่าธรรมเนียมการซื้อ หรือ สับเปลี่ยนเข้า : ไม่เกิน 2.00% (เก็บจริง: ไม่เรียกเก็บ) ค่าธรรมเนียมการขายคืน หรือ สับเปลี่ยนออก : ไม่เกิน 2.00% (เก็บจริง: ไม่เรียกเก็บ)

ค่าธรรมเนียมที่เรียกเก็บจากกองทุน และ/หรือผู้ลงทุนเป็นอัตราที่รวมภาษีมูลค่าเพิ่มหรือภาษีธุรกิจเฉพาะหรือภาษีอื่นใดแล้ว • ยกเว้นค่าธรรมเนียมการสับเปลี่ยนระหว่างชนิดหน่วยลงทุน
 คำเตือน : ผู้ลงทุนควรทำความเข้าใจลักษณะสินค้า เงื่อนไขผลตอบแทนและความเสี่ยง ก่อนตัดสินใจลงทุน ทั้งนี้ ผลการดำเนินงานในอดีตของกองทุนรวมมิได้เป็นสิ่งยืนยันถึงผลการดำเนินงานในอนาคต ผู้ลงทุนควรขอคำแนะนำเพิ่มเติมก่อนการลงทุน • กองทุนป้องกันความเสี่ยงด้านอัตราแลกเปลี่ยนตามดุลยพินิจของผู้จัดการกองทุน จึงมีความเสี่ยงจากอัตราแลกเปลี่ยน ซึ่งอาจทำให้ผู้ลงทุนขาดทุนหรือได้รับกำไรจากอัตราแลกเปลี่ยน/หรือได้รับเงินคืนต่ำกว่าเงินลงทุนเริ่มแรกได้ • กองทุนลงทุนกระจุกตัวในหมวดอุตสาหกรรม จึงมีความเสี่ยงที่ผู้ลงทุนอาจสูญเสียเงินลงทุนจำนวนมาก



หัวข้อนำเสนอ



เทคโนโลยีและปัญญาประดิษฐ์...โอกาสแห่งการเติบโต

ทางเลือกการลงทุนจาก บลจ. กรุงศรี

01

กองทุนเปิดกรุงศรีโกลบอล
เทคโนโลยีอควิตี้ (KFGTECH)

03

กองทุนเปิดกรุงศรี Disruptive
Innovation (KFINNO)



02

กองทุนเปิดกรุงศรีเว็ลด์เทคอควิตี้
เฮดจ์เอฟเอ็กซ์ (KFHTECH)

04

กองทุนเปิดกรุงศรีไซเบอร์ซีเคียวริตี้
(KFCYBER)

คำเตือน : ผู้ลงทุนควรทำความเข้าใจลักษณะสินค้า เงื่อนไขผลตอบแทนและความเสี่ยง ก่อนตัดสินใจลงทุน ทั้งนี้ ผลการดำเนินงานในอดีตของกองทุนรวมมิได้เป็นสิ่งยืนยันถึงผลการดำเนินงานในอนาคต



กองทุนเปิดกรุงศรีเวิลด์เทคโนโลยีเฮดจ์เอฟเอ็กซ์ (KFHTECH)



ลงทุนในกองทุนรวมต่างประเทศ T. Rowe Price Funds SICAV – Global Technology Equity Fund (กองทุนหลัก)



กองทุน 4 ดาวจาก Morningstar **MORNINGSTAR** ★★★★★
มีประวัติผลการดำเนินงานโดดเด่นในระยะยาวเมื่อเทียบกับคู่แข่งและดัชนีชี้วัด



กลยุทธ์การลงทุนที่มีการกระจายการลงทุนในบริษัทเทคโนโลยีชั้นนำขนาดใหญ่ และบริษัทที่มีศักยภาพเติบโตสูง เพื่อโอกาสในการสร้างผลตอบแทนส่วนเพิ่มให้กับผู้ลงทุน



KFHTECH



เทคโนโลยีก้าวเข้ามามีบทบาทต่อทุกภาคส่วน

เทคโนโลยีล้วนเข้าไปมีบทบาทในทุกอุตสาหกรรม การเติบโตที่มั่นคงและนวัตกรรมที่เกิดขึ้นอย่างต่อเนื่อง ส่งผลให้เกิดโอกาสการลงทุนที่น่าดึงดูดสำหรับนักลงทุน



ระดับราคาสมเหตุสมผล สนับสนุนโดยคุณภาพของปัจจัยพื้นฐาน

ระดับราคาซื้อขายที่สูงกว่าตลาดโดยรวม เกิดจากอัตราการเติบโตที่สูงกว่าค่าเฉลี่ย เมื่อประกอบกับปัจจัยพื้นฐานที่ระดับหนี้ลดลง และยังคงรักษาการสร้างกระแสเงินสด และงบดุลที่แข็งแกร่งไว้ได้ ทำให้ช่วยเพิ่มความคุ้มกันให้กับการลงทุนในยามที่ตลาดผันผวน

แหล่งข้อมูล: Morningstar rating จาก BlackRock ณ 28 ก.พ. 68 โดยการจัดอันดับดังกล่าว ไม่มีความเกี่ยวข้องกับการจัดอันดับของสมาคมบริษัทจัดการลงทุนแต่อย่างใด
คำเตือน : ผู้ลงทุนควรทำความเข้าใจลักษณะสินค้า เงื่อนไขผลตอบแทนและความเสี่ยง ก่อนตัดสินใจลงทุน ทั้งนี้ ผลการดำเนินงานในอดีตของกองทุนรวมมิได้เป็นสิ่งยืนยันถึงผลการดำเนินงานในอนาคต • กองทุนนี้ลงทุนกระจุกตัวในหมวดอุตสาหกรรม จึงมีความเสี่ยงที่ผู้ลงทุนอาจสูญเสียเงินลงทุนจำนวนมาก ผู้ลงทุนควรขอคำแนะนำเพิ่มเติมก่อนทำการลงทุน

>>> BGF World Technology Fund (กองทุนหลัก)

จุดเด่น ของกองทุน หลัก



กลยุทธ์การลงทุนในหุ้นเทคโนโลยีทั่วโลก และลงทุนในบริษัทหลากหลายขนาด



กระบวนการลงทุนคัดเลือกหลักทรัพย์รายตัว ผ่านการวิเคราะห์ปัจจัยพื้นฐานที่เสริมความแข็งแกร่ง ด้วยเครื่องมือและเทคโนโลยีข้อมูลต่างๆ



มีความเชี่ยวชาญเชิงลึกในอุตสาหกรรม และมีการติดต่อสื่อสารอย่างใกล้ชิดกับผู้บริหารของบริษัทนั้นๆ

ปรัชญาการลงทุน

TEAM

ทีมผู้จัดการกองทุนที่มีความเชี่ยวชาญ มีฐานความรู้ที่กว้างขวางและมีการเรียนรู้อย่างต่อเนื่องเพื่อลดการแยกข้อมูลออกจากกัน

RESEARCH

ใช้แนวทางหลักการพื้นฐานในการค้นคว้าและให้คุณค่าต่อความอยากรู้อยากเห็นทางปัญญาและการแสวงหาความเป็นจริง รวมถึงการเปิดรับแนวคิดใหม่ๆ

PORTFOLIO

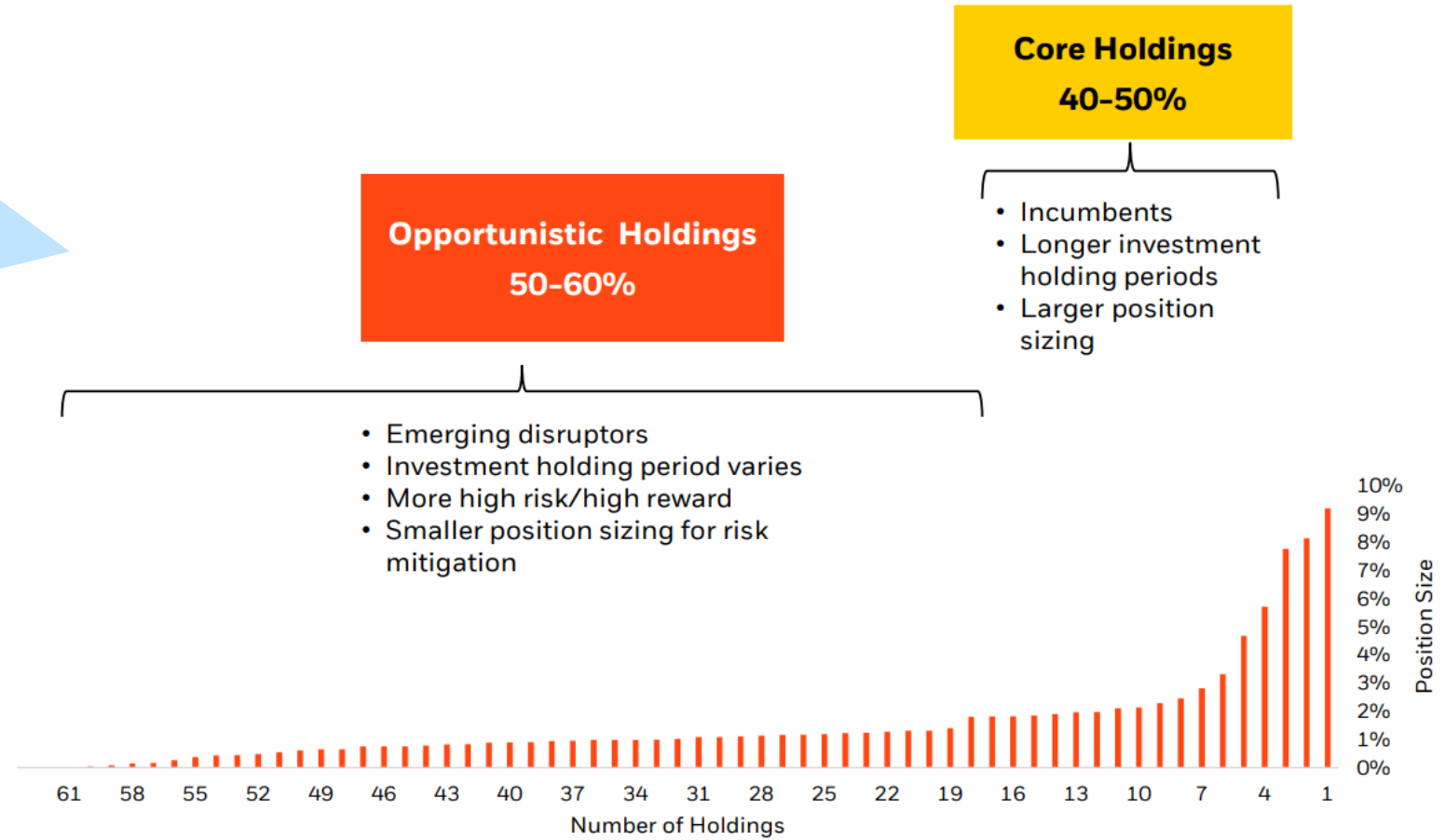
กระจายการลงทุนในบริษัทที่มีนวัตกรรมทั่วทุกภูมิภาค ด้วยการมุ่งเน้นที่การเติบโตแบบทบต้นในระยะยาว

แหล่งข้อมูล: BlackRock ณ 31 ม.ค. 68 • ข้อมูลที่แสดงข้างต้นมีวัตถุประสงค์เพื่อนำเสนอเท่านั้น

คำเตือน : ผู้ลงทุนควรทำความเข้าใจลักษณะสินค้า เงื่อนไขผลตอบแทนและความเสี่ยง ก่อนตัดสินใจลงทุน ทั้งนี้ ผลการดำเนินงานในอดีตของกองทุนรวมมิได้เป็นสิ่งยืนยันถึงผลการดำเนินงานในอนาคต ผู้ลงทุนควรขอคำแนะนำเพิ่มเติมก่อนทำการลงทุน

>>> การกระจายการลงทุนของพอร์ตการลงทุน ควบคู่ไปกับการบริหารความเสี่ยง

พอร์ตการลงทุนที่เน้นผสมผสานระหว่างสัดส่วนการลงทุนหลักและอีกครึ่งหนึ่งเป็นสัดส่วนการลงทุนที่แสวงหาโอกาสของผลตอบแทนส่วนเพิ่ม

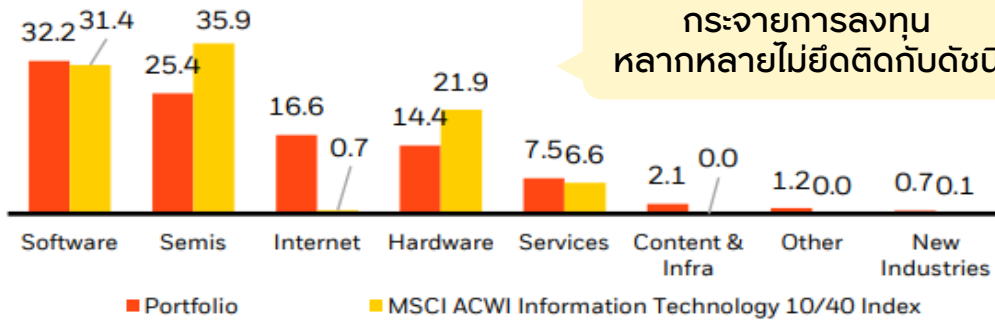


แหล่งข้อมูล: BlackRock ณ 28 ก.พ. 68 • หลักทรัพย์ที่กองทุนถือครองไม่ถือว่าเป็นคำแนะนำในการซื้อขาย • การบริหารความเสี่ยงไม่สามารถขจัดความเสี่ยงในการสูญเสียเงินลงทุนได้ทั้งหมด • การกระจายความเสี่ยงอาจไม่สามารถปกป้องความเสี่ยงจากความไม่แน่นอนของตลาดได้ทั้งหมด • ข้อมูลข้างต้นเป็นจำนวนการถือครองเบื้องต้น ซึ่งจำนวนการถือครองจริงอาจจะอยู่นอกเหนือช่วงที่แสดง

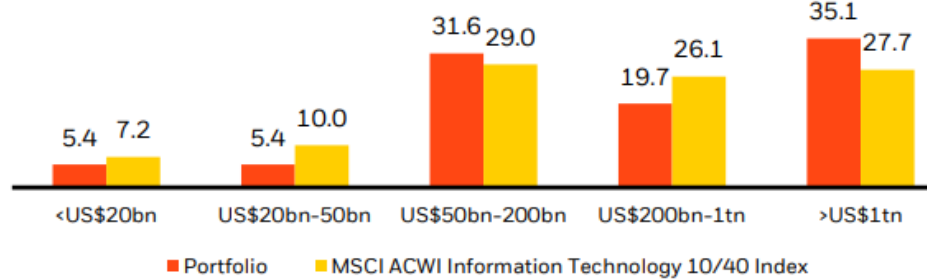
คำเตือน : ผู้ลงทุนควรทำความเข้าใจลักษณะสินค้า เงื่อนไขผลตอบแทนและความเสี่ยง ก่อนตัดสินใจลงทุน ทั้งนี้ ผลการดำเนินงานในอดีตของกองทุนรวมมิได้เป็นสิ่งยืนยันถึงผลการดำเนินงานในอนาคต ผู้ลงทุนควรขอคำแนะนำเพิ่มเติมก่อนทำการลงทุน

>>> พอร์ตการลงทุนของกองทุนที่มีศักยภาพเติบโตสูง

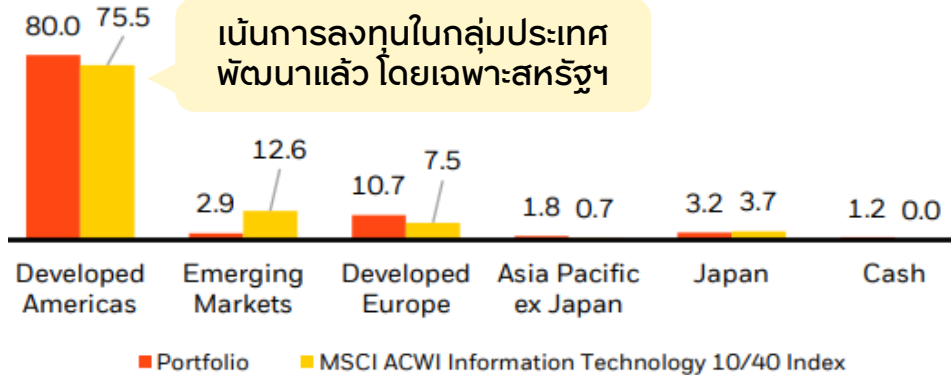
สัดส่วนการลงทุนรายหมวดอุตสาหกรรม (% NAV)



สัดส่วนการลงทุนตามมูลค่าตลาด (% NAV)



สัดส่วนการลงทุนรายหมวดภูมิภาค (% NAV)



Characteristics	Fund	MSCI ACWI IT 10/40 Index
AUM (USD m)	12,895	-
Wtd. Avg. Mkt Cap (USD m)	1,157,946.78	1,053,836.51
P/E (FY1)	32.9	25.7
P/E (FY2)	26.9	21.7
LT EPS Growth	22.2%	18.9%
Number of Holdings	71	313
% in Top 10 holdings	48.6%	49.0%
Active Share	53.0%	-

อัตราการเติบโตของกำไรสุทธิที่เหนือกว่าดัชนีในระยะยาว

แหล่งข้อมูล: BlackRock ณ 28 ก.พ. 68 • ข้อมูลการลงทุนรายอุตสาหกรรมและภูมิภาคไม่สามารถแสดงถึงคำแนะนำในการซื้อขายอย่างเฉพาะเจาะจงในอุตสาหกรรมหรือภูมิภาคนั้นๆ • สัดส่วนการลงทุนภูมิภาคอ้างอิงจากประเทศที่จดทะเบียนของผู้ออกตราสารรวมกัน จากนั้นจึงแสดงในอัตราส่วนเมื่อเทียบกับพอร์ตการลงทุนรวม อย่างไรก็ตามในบางกรณี อาจอ้างอิงจากประเทศที่ผู้ออกตราสารนั้นมีการประกอบธุรกิจหลัก • สัดส่วนการลงทุนอาจมีการเปลี่ยนแปลง • ผลรวมอาจไม่เท่ากับ 100% เนื่องจากการปัดเศษ • ภาพที่แสดงข้อมูลเงินดอลลาร์จะอยู่ในรูปสกุลเงิน USD

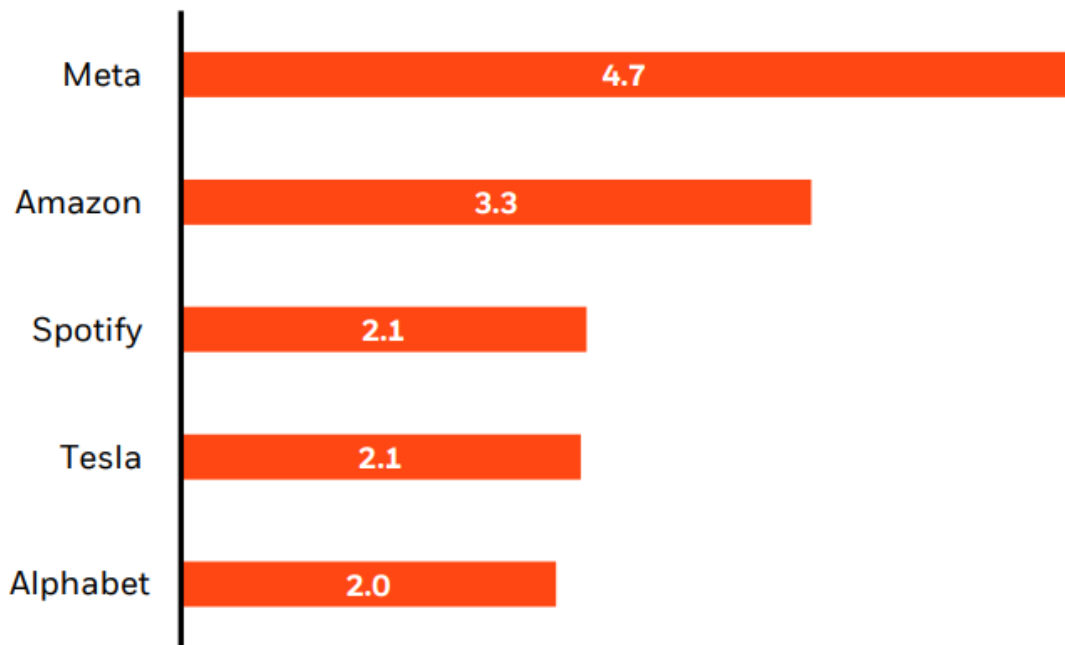
คำเตือน : ผู้ลงทุนควรทำความเข้าใจลักษณะสินค้า เงื่อนไขผลตอบแทนและความเสี่ยง ก่อนตัดสินใจลงทุน ทั้งนี้ ผลการดำเนินงานในอดีตของกองทุนรวมมิได้เป็นสิ่งยืนยันถึงผลการดำเนินงานในอนาคต ผู้ลงทุนควรขอคำแนะนำเพิ่มเติมก่อนทำการลงทุน

>>> พอร์ตการลงทุนที่มีความโดดเด่นเฉพาะตัว ไม่ยึดติดกับดัชนีชี้วัด

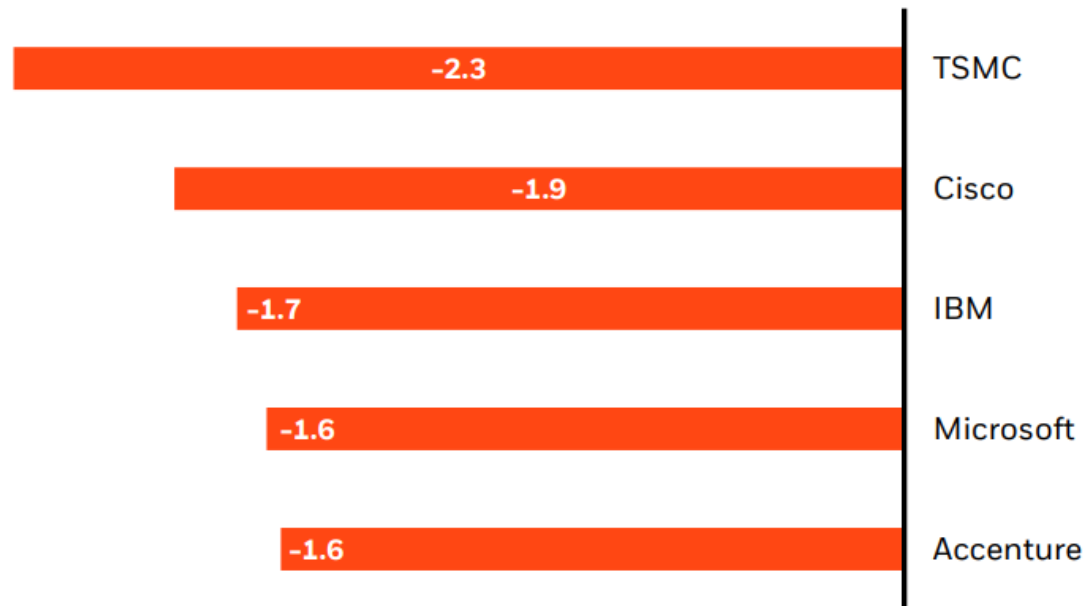
หลักทรัพย์ 5 อันดับแรกที่กองทุน
ให้น้ำหนักการลงทุนที่มากกว่าดัชนีอ้างอิง

หลักทรัพย์ 5 อันดับที่กองทุน
ให้น้ำหนักการลงทุนที่น้อยกว่าดัชนีอ้างอิง

Top 5 positions by active exposures (% NAV)



Bottom 5 positions by active exposures (% NAV)



แหล่งข้อมูล: BlackRock ณ 28 ก.พ. 68 • หลักทรัพย์ที่กองทุนถือครองไม่ถือว่าเป็นคำแนะนำในการซื้อขาย • ดัชนีอ้างอิง คือ MSCI ACWI Information Technology 10/40 Index
คำเตือน : ผู้ลงทุนควรทำความเข้าใจลักษณะสินค้า เงื่อนไขผลตอบแทนและความเสี่ยง ก่อนตัดสินใจลงทุน ทั้งนี้ ผลการดำเนินงานในอดีตของกองทุนรวมมิได้เป็นสิ่งยืนยันถึง
ผลการดำเนินงานในอนาคต ผู้ลงทุนควรขอคำแนะนำเพิ่มเติมก่อนทำการลงทุน

>>> เน้นลงทุนในบริษัทที่มีเทคโนโลยียุคใหม่ซึ่งจะเป็นตัวขับเคลื่อนอุตสาหกรรมในอนาคต

หลักทรัพย์ 10 อันดับแรก		
ชื่อหลักทรัพย์	หมวดธุรกิจย่อย	น้ำหนักการลงทุน
NVIDIA	Semiconductors	9.2%
Apple	Hardware	8.1%
Microsoft	Software	7.8%
Broadcom	Semiconductors	5.7%
Meta	Internet	4.7%
Amazon	Internet	3.3%
Oracle	Software	2.8%
Cadence Design	Software	2.5%
TSMC	Semiconductors	2.3%
Spotify	Internet	2.1%
Total		48.5%

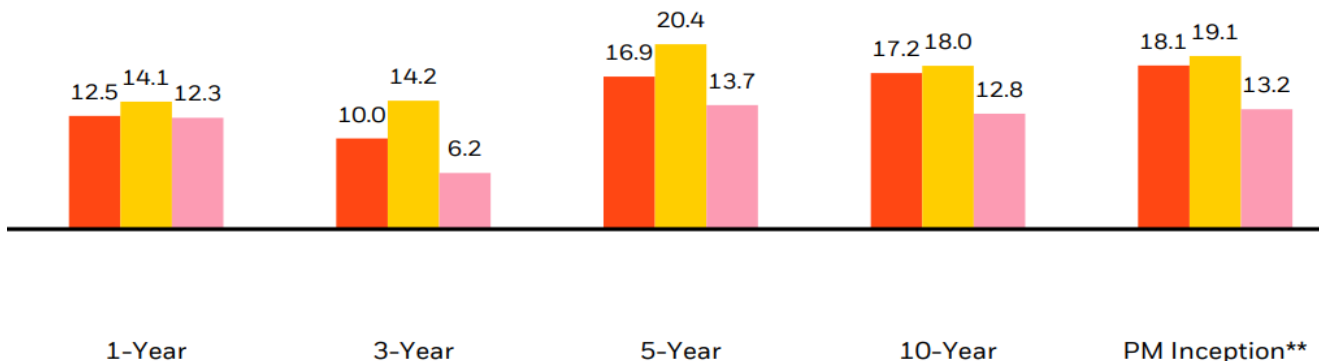
แหล่งข้อมูล: BlackRock ณ 28 ก.พ. 68 • หลักทรัพย์ที่กองทุนถือครองไม่ถือว่าเป็นคำแนะนำในการซื้อขาย

คำเตือน : ผู้ลงทุนควรทำความเข้าใจลักษณะสินค้า เงื่อนไขผลตอบแทนและความเสี่ยง ก่อนตัดสินใจลงทุน ทั้งนี้ ผลการดำเนินงานในอดีตของกองทุนรวมมิได้เป็นสิ่งยืนยันถึงผลการดำเนินงานในอนาคต ผู้ลงทุนควรขอคำแนะนำเพิ่มเติมก่อนทำการลงทุน

>>> ผลการดำเนินงานย้อนหลังของกองทุน

Net total return in USD (annualized %)

■ BGF World Technology A2 ■ MSCI ACWI Information Technology 10/40 Index ■ Morningstar Peer Group Average



Morningstar Category EAA OE¹ Sector Equity Technology

Time period	Number of Funds	Peer group percentile
1-year	470	44
3-year	383	33
5-year	261	31
10-year	129	13
Since PM Inception**	162	13

ผลการดำเนินงานรายปีปฏิทิน

ปีปฏิทิน	BGF World Technology Fund A2 USD (Net %)	MSCI ACWI Information Technology 10/40 Index USD
2567	32.50	27.46
2566	49.78	51.02
2565	-43.10	-31.10
2564	8.01	27.36
2563	85.50	45.61
2562	43.48	46.89
2561	-0.34	-5.81
2560	51.99	41.77
2559	5.92	12.20
2558	3.99	3.20
2557	8.13	15.20

แหล่งข้อมูล: BlackRock, Morningstar 28 ก.พ. 68 • วันจัดตั้งกองทุน คือ 3 มี.ค. 38 • **มีการเปลี่ยนแปลงผู้จัดการกองทุน วันที่ 3 ก.ค. 60 • 1 EAA OE คือ Europe/Asia/Africa Open End • ผลการดำเนินงานแสดงในรูปสกุลเงิน USD (Class A2 ซึ่งอ้างอิงจากราคา NAV โดยนำรายได้กลับไปยังกองทุน หักค่าใช้จ่ายต่างๆ และแสดงในรูปอัตราผลตอบแทนต่อปีสำหรับผลการดำเนินงานที่เกิน 1 ปี) • ผลการดำเนินงานข้างต้นไม่ได้รวมถึงค่าคอมมิชชั่นและต้นทุนต่างๆที่เกิดขึ้นจากการขายหน่วยลงทุน • ตั้งแต่วันที่ 23 ก.พ. 67 ดัชนีชีวิตของกองทุน (ก่อนหน้านี้ คือ MSCI All Country World Information Technology Index) ได้มีการเปลี่ยนเป็น MSCI ACWI Information Technology 10/40 Capped Index ทั้งนี้ ก่อน 1 ก.ค. 45 ดัชนีชีวิตคือ Merrill Lynch Tech 100 Index • ผลตอบแทนของดัชนีชีวิตเพื่อประกอบการอธิบายเท่านั้น ซึ่งไม่ได้สะท้อนถึงค่าธรรมเนียมการจัดการ ต้นทุนการทำรายการ และค่าใช้จ่ายต่างๆ • ผลตอบแทนของท่านอาจเพิ่มขึ้นหรือลดลงได้จากความผันผวนด้านค่าเงิน • ผลการดำเนินงานที่แสดงเป็นผลการดำเนินงานของกองทุนหลัก ซึ่งไม่ได้เป็นไปตามมาตรฐานการวัดผลการดำเนินงานของกองทุนรวมของสมาคมบริษัทจัดการลงทุน

คำเตือน : ผู้ลงทุนควรทำความเข้าใจลักษณะสินค้า เงื่อนไขผลตอบแทนและความเสี่ยง ก่อนตัดสินใจลงทุน ทั้งนี้ ผลการดำเนินงานในอดีตของกองทุนรวมมิได้เป็นสิ่งยืนยันถึงผลการดำเนินงานในอนาคต ผู้ลงทุนควรขอคำแนะนำเพิ่มเติมก่อนทำการลงทุน

รายละเอียด	กองทุนเปิดกรุงศรีเวิลด์เทคโนโลยีแควิตี้เฮดจ์เอฟเอ็กซ์ -สะสมมูลค่า (KFHTECH-A)	กองทุนเปิดกรุงศรีเวิลด์เทคโนโลยีแควิตี้เฮดจ์เอฟเอ็กซ์ -ผู้ลงทุนสถาบัน (KFHTECH-I)
นโยบายการลงทุน	ลงทุนในกองทุนรวมต่างประเทศ BGF World Technology Fund (Class D2 USD) (กองทุนหลัก) โดยเฉลี่ยในรอบปีบัญชีไม่น้อยกว่าร้อยละ 80.00 ของ NAV กองทุนหลักมีนโยบายการลงทุนในตราสารทุนของบริษัทต่างๆ ทั่วโลกที่มีธุรกรรมทางเศรษฐกิจที่โดดเด่นในหมวดเทคโนโลยี	
นโยบายป้องกันความเสี่ยงอัตราแลกเปลี่ยน	ป้องกันความเสี่ยงด้านอัตราแลกเปลี่ยนเต็มจำนวน (ไม่น้อยกว่า 90% ของมูลค่าเงินลงทุนในต่างประเทศ)	
วันทำการซื้อขาย	ทุกวันทำการซื้อขายของกองทุน (โปรดอ้างอิงจากปฏิทินวันทำการกองทุน)	
เงินลงทุนขั้นต่ำ	500 บาท	ไม่กำหนดขั้นต่ำ
ค่าธรรมเนียมที่เรียกเก็บจากกองทุน (% ของมูลค่าหน่วยลงทุนสุทธิต่อปี)	ค่าธรรมเนียมการจัดการ : ไม่เกิน 2.1400% (เก็บจริง: 1.0700%) ค่าธรรมเนียมผู้ดูแลผลประโยชน์ : ไม่เกิน 0.1070% (เก็บจริง: 0.0321%) ค่าธรรมเนียมนายทะเบียน : ไม่เกิน 0.1605% (เก็บจริง: 0.1605%)	
ค่าธรรมเนียมที่เรียกเก็บจากผู้ลงทุน (% ของยอดเงินลงทุน)	ค่าธรรมเนียมการซื้อ หรือ สับเปลี่ยนเข้า : ไม่เกิน 2.00% (เก็บจริง: 1.50%) ค่าธรรมเนียมการขายคืน หรือ สับเปลี่ยนออก : ไม่เกิน 2.00% (เก็บจริง: ไม่เรียกเก็บ)	ค่าธรรมเนียมการซื้อ หรือ สับเปลี่ยนเข้า : ไม่เกิน 2.00% (เก็บจริง: ไม่เรียกเก็บ) ค่าธรรมเนียมการขายคืน หรือ สับเปลี่ยนออก : ไม่เกิน 2.00% (เก็บจริง: ไม่เรียกเก็บ)

ค่าธรรมเนียมที่เรียกเก็บจากกองทุน และ/หรือผู้ลงทุนเป็นอัตราที่รวมภาษีมูลค่าเพิ่มหรือภาษีธุรกิจเฉพาะหรือภาษีอื่นใดแล้ว • ยกเว้นค่าธรรมเนียมการสับเปลี่ยนระหว่างชนิดหน่วยลงทุน
 ค่าเตือน : ผู้ลงทุนควรทำความเข้าใจลักษณะสินค้า เงื่อนไขผลตอบแทนและความเสี่ยง ก่อนตัดสินใจลงทุน ทั้งนี้ ผลการดำเนินงานในอดีตของกองทุนรวมมิได้เป็นสิ่งยืนยันถึง
 ผลการดำเนินงานในอนาคต ผู้ลงทุนควรขอคำแนะนำเพิ่มเติมก่อนการลงทุน • กองทุนจะใช้เครื่องมือป้องกันความเสี่ยงด้านอัตราแลกเปลี่ยนเงินตราต่างประเทศเต็มจำนวน ซึ่ง
 อาจมีต้นทุนสำหรับการทำธุรกรรมป้องกันความเสี่ยงดังกล่าว โดยทำให้ผลตอบแทนของกองทุนโดยรวมลดลงเล็กน้อยจากต้นทุนที่เพิ่มขึ้น • กองทุนลงทุนกระจุกตัวในหมวด
 อุตสาหกรรม จึงมีความเสี่ยงที่ผู้ลงทุนอาจสูญเสียเงินลงทุนจำนวนมาก



หัวข้อนำเสนอ



เทคโนโลยีและปัญญาประดิษฐ์...โอกาสแห่งการเติบโต

ทางเลือกการลงทุนจาก บลจ. กรุงศรี

01

กองทุนเปิดกรุงศรีโกลบอล
เทคโนโลยีอควิตี้ (KFGTECH)



03

กองทุนเปิดกรุงศรี Disruptive
Innovation (KFINNO)

02

กองทุนเปิดกรุงศรีเวิลด์เทคอควิตี้
เฮดจ์เอฟเอ็กซ์ (KFHTECH)

04

กองทุนเปิดกรุงศรีไซเบอร์ซีเคียวริตี้
(KFCYBER)

คำเตือน : ผู้ลงทุนควรทำความเข้าใจลักษณะสินค้า เงื่อนไขผลตอบแทนและความเสี่ยง ก่อนตัดสินใจลงทุน ทั้งนี้ ผลการดำเนินงานในอดีตของกองทุนรวมมิได้เป็นสิ่งยืนยันถึงผลการดำเนินงานในอนาคต



กองทุนเปิดกรุงศรี Disruptive Innovation (KFINNO)



ลงทุนในกองทุนรวมต่างประเทศ Nikko AM ARK Disruptive Innovation Fund (กองทุนหลัก)



Nikko Asset Management เป็นหนึ่งในผู้ถือหุ้นของ Ark Investment โดยกองทุน Nikko AM ARK Disruptive Innovation Fund ได้มอบหมายให้ ARK Investment เป็นผู้ให้คำแนะนำการลงทุน



KFINNO



ลงทุนสไตล์ ARK ผู้ปฏิวัติโลกแห่งการลงทุน

นำทีมโดย Catherine Wood ผู้จัดการกองทุนแห่งยุค ด้วยรูปแบบและวิธีคัดเลือกหุ้นที่แตกต่าง ค้นหาโอกาสจากตลาดในหลากหลายรูปแบบ ประกอบด้วยทีมนักวิเคราะห์ที่รู้ลึกจริงในธุรกิจ จึงเป็นจุดแข็งที่ยากจะลอกเลียนแบบ



โอกาสเติบโตจาก 5 นวัตกรรมเปลี่ยนโลก

คว้าโอกาสลงทุนจากทั้ง 5 นวัตกรรมที่จะขับเคลื่อนการเติบโตของโลกในอนาคต ไม่ว่าจะเป็น Robotics, Energy Storage, DNA Sequencing, AI และ Blockchain Technology ซึ่งสามารถต่อยอดให้กับหลากหลายประเภทธุรกิจ เช่น นวัตกรรมที่เกี่ยวข้องกับอุตสาหกรรม, อินเทอร์เน็ต, พันธุกรรม และเทคโนโลยีทางการเงิน

แหล่งข้อมูล: Nikko AM ณ 31 ธ.ค. 67 • กองทุนหลักมีการปรับปรุงข้อมูลเป็นรายไตรมาส

คำเตือน : ผู้ลงทุนควรทำความเข้าใจลักษณะสินค้า เงื่อนไขผลตอบแทนและความเสี่ยง ก่อนตัดสินใจลงทุน ทั้งนี้ ผลการดำเนินงานในอดีตของกองทุนรวมมิได้เป็นสิ่งยืนยันถึงผลการดำเนินงานในอนาคต

>>> Nikko AM ARK Disruptive Innovation Fund (กองทุนหลัก)

Ark เชื่อว่านวัตกรรมจะเป็นตัวขับเคลื่อนการเติบโต

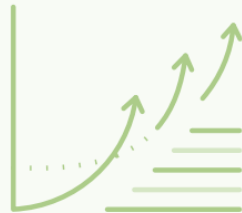


ลงทุนในอนาคต...ตั้งแต่วันนี้

ARK จะค้นหา 5 นวัตกรรมหลักที่มีศักยภาพในการปฏิวัติอุตสาหกรรม

ใช้ประโยชน์จากความไม่มีประสิทธิภาพของตลาด

คว้าโอกาสลงทุน จากความขาดประสิทธิภาพของตลาดใน 4 รูปแบบ

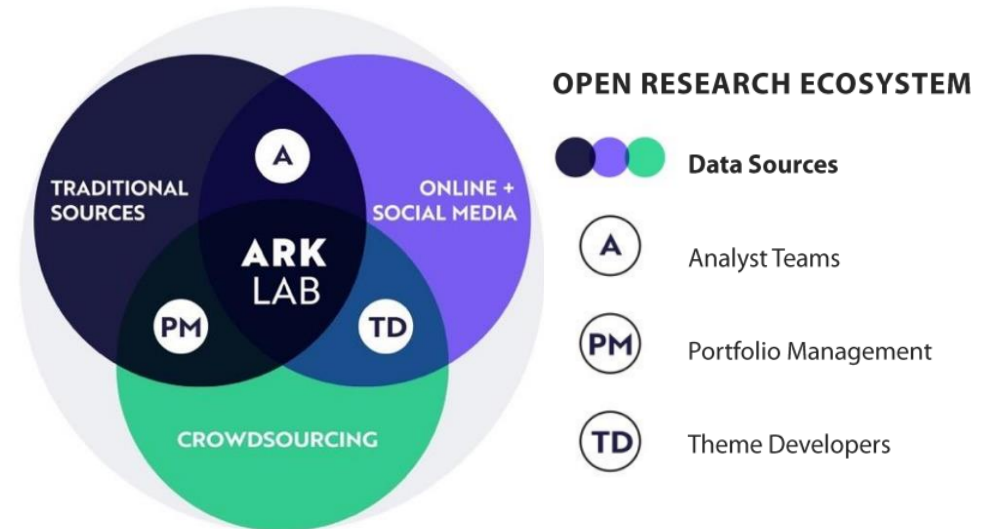


ทำให้โลกน่าอยู่ขึ้น

ARK เชื่อว่านวัตกรรมจะช่วยเปลี่ยนวิถีการดำเนินชีวิตในโลกและทำให้อนาคตยั่งยืนมากขึ้น

กรอบการลงทุนสไตล์ Ark

ARK มีการผสมผสานการลงทุนโดยใช้ข้อมูลทั้งจากภายในและภายนอกเพื่อสร้างพอร์ตการลงทุนที่โดดเด่น



แหล่งข้อมูล: Nikko AM ณ 31 ธ.ค. 67 • กองทุนหลักมีการปรับปรุงข้อมูลเป็นรายไตรมาส

คำเตือน : ผู้ลงทุนควรทำความเข้าใจลักษณะสินค้า เงื่อนไขผลตอบแทนและความเสี่ยง ก่อนตัดสินใจลงทุน ทั้งนี้ ผลการดำเนินงานในอดีตของกองทุนรวมมิได้เป็นสิ่งยืนยันถึงผลการดำเนินงานในอนาคต

>>> การใช้ประโยชน์จากความไม่มีประสิทธิภาพของตลาดสำหรับโอกาสในการเข้าลงทุน

1 นักลงทุนมักมีมุมมองการลงทุนระยะสั้น



ARK มักอาศัยช่วงเวลาแบบนี้เป็นโอกาสในการลงทุน โดยมองหา หลักทรัพย์ที่มีศักยภาพเติบโตในช่วง 3-5 ปี ที่ตลาดละเลยหรือประเมินโอกาสต่ำกว่าที่ควรจะเป็น

2 Public market ถูกละเลยจากนักลงทุน



ARK เชื่อว่ายังมีบริษัทจดทะเบียนในตลาด อีกจำนวนมากที่มีนวัตกรรมและศักยภาพการเติบโตที่ดี แต่ยังคงถูกละเลยจากนักลงทุน

3 กรอบการลงทุนแบบดั้งเดิม



นวัตกรรมไม่สามารถนำมาจัดกลุ่มตามอุตสาหกรรม ภูมิภาค หรือขนาดธุรกิจได้ ดังนั้นทีมนักวิเคราะห์ของ ARK จึงพยายามแบ่งตามธีมการลงทุนครอบคลุม หลากหลายอุตสาหกรรม เพื่อให้เกิดประโยชน์จากการแบ่งปันฐานข้อมูลให้มากที่สุด

4 การปิดกั้นข้อมูล



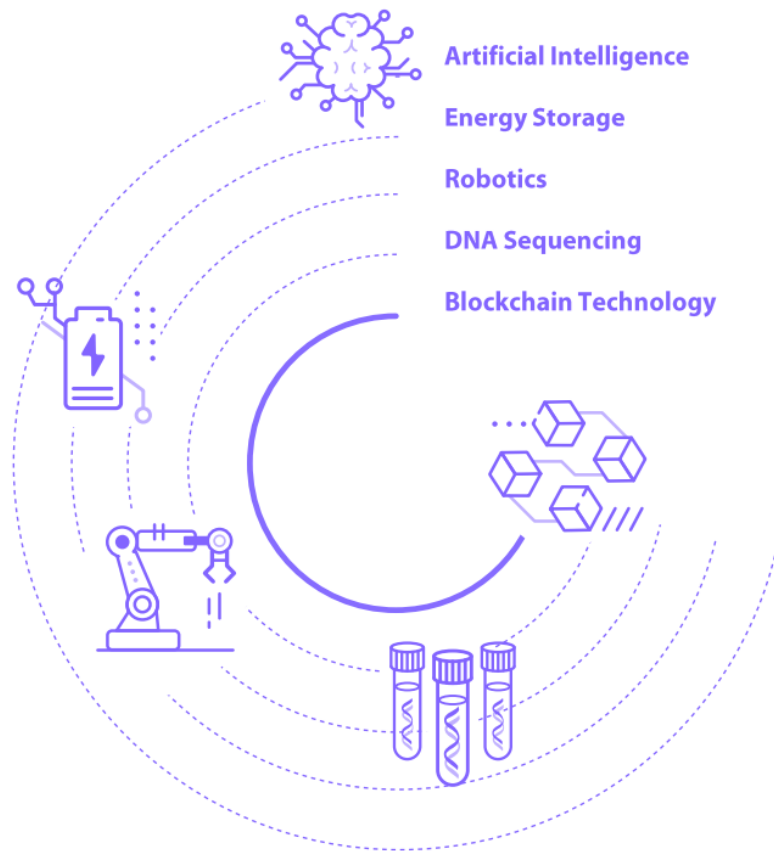
ARK ใช้ระบบการวิเคราะห์ข้อมูลแบบเปิด ซึ่งผสมผสาน การวิเคราะห์แบบ Top-down และ Bottom-up เพื่อค้นหา นวัตกรรมที่จะมาเปลี่ยนโลกได้ก่อนคนอื่น เปิดโอกาสให้มีการแลกเปลี่ยนมุมมองระหว่างผู้บริหารพอร์ตการลงทุน ทีมนักวิเคราะห์ วิจัย และแหล่งข้อมูลภายนอก

แหล่งข้อมูล: ARK Invest, Nikko AM ณ 31 ธ.ค. 67 • กองทุนหลักมีการปรับปรุงข้อมูลเป็นรายไตรมาส • ข้อมูลข้างต้นมีวัตถุประสงค์เพื่อนำเสนอเท่านั้น

คำเตือน : ผู้ลงทุนควรทำความเข้าใจลักษณะสินค้า เงื่อนไขผลตอบแทนและความเสี่ยง ก่อนตัดสินใจลงทุน ทั้งนี้ ผลการดำเนินงานในอดีตของกองทุนรวมมิได้เป็นสิ่งยืนยันถึง ผลการดำเนินงานในอนาคต

>>> คว่าโอกาสการลงทุนจาก 5 นวัตกรรมหลัก สู่อีกการลงทุนในหลากหลายธุรกิจ

เทคโนโลยีมีความเชื่อมโยงกิจกรรมทางเศรษฐกิจในทุกภาคส่วน



ARK Identifies Five Major Innovation Platforms...



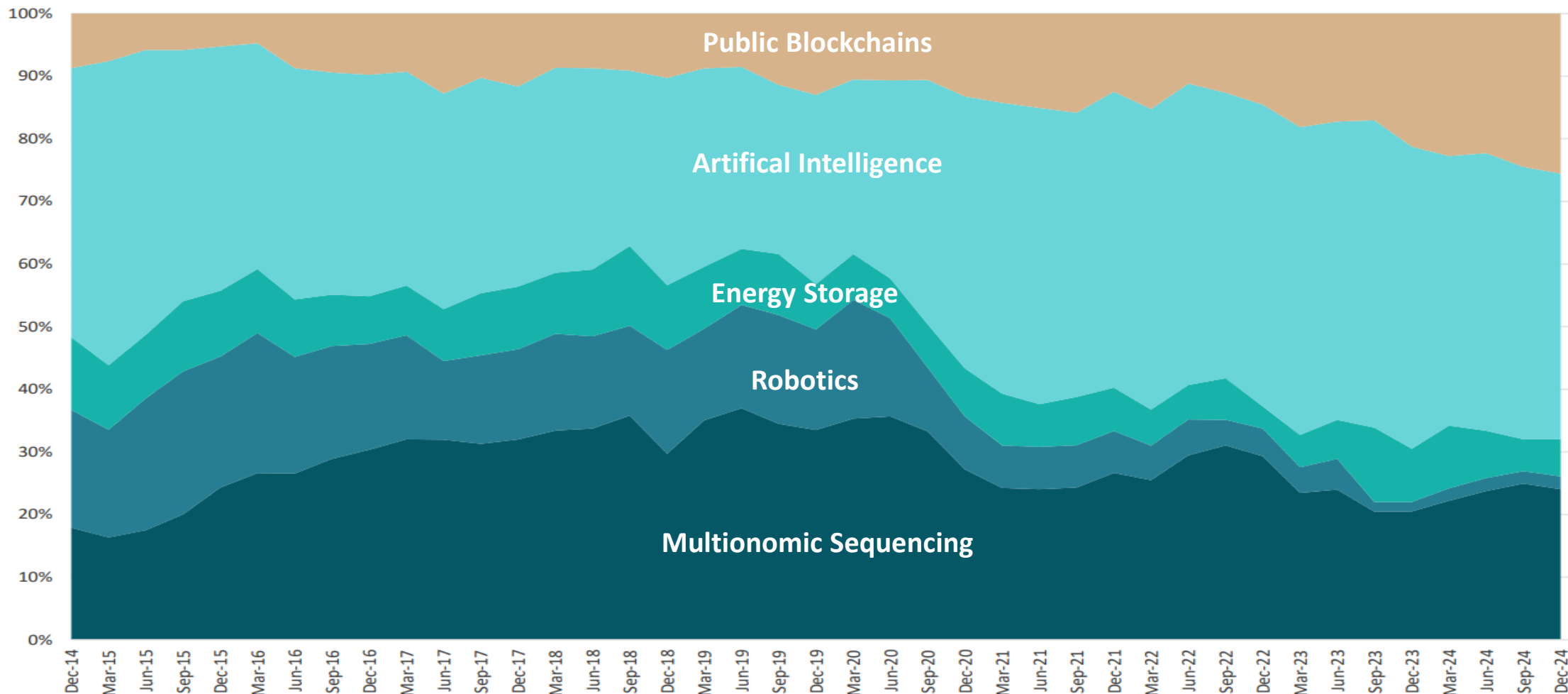
...That Enable Long-Term Investment Opportunities

Industrial Innovation	Genomics Innovation	Internet Innovation	Fintech Innovation
Elements Autonomous Vehicles 3D Printing Automation & Robotics Battery Technology Space Exploration Mobility-as-a-Service Innovative Materials ...	Elements Programmable Biology Stem Cells & Immunotherapy Digital Health Biological Hardware Diagnostics Beyond Health	Elements Cloud Computing Big Data Neural Networks Mobile/ IoT Digital Media E-Commerce	Elements Transaction Innovations Customer Facing Platforms Risk Transformations Frictionless Funding Platforms Bitcoin/ Blockchain The New Intermediaries

แหล่งข้อมูล: Nikko AM ณ 31 ธ.ค. 67 • กองทุนหลักมีการปรับปรุงข้อมูลเป็นรายไตรมาส

คำเตือน : ผู้ลงทุนควรทำความเข้าใจลักษณะสินค้า เงื่อนไขผลตอบแทนและความเสี่ยง ก่อนตัดสินใจลงทุน ทั้งนี้ ผลการดำเนินงานในอดีตของกองทุนรวมมิได้เป็นสิ่งยืนยันถึงผลการดำเนินงานในอนาคต

>>> การจัดสรรพอร์ตการลงทุนในอดีต

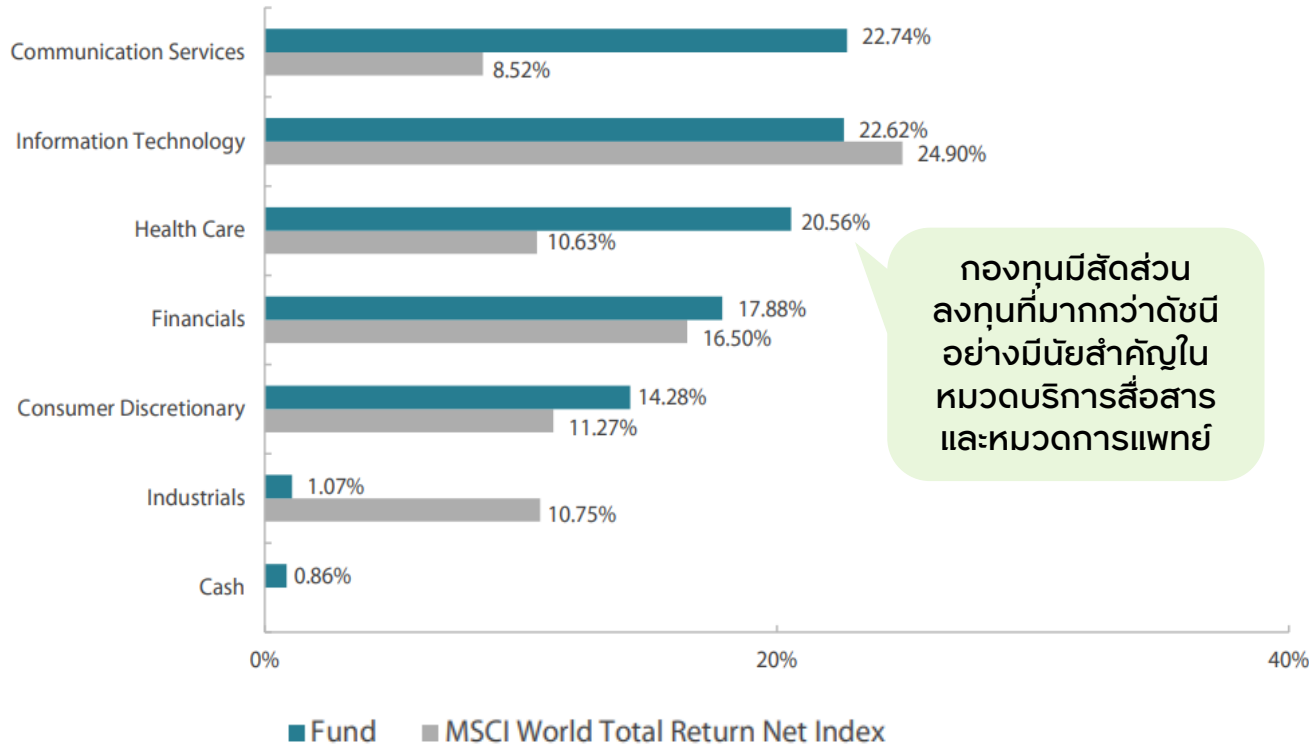


แหล่งข้อมูล: Nikko AM ณ 31 ธ.ค. 67 • กองทุนหลักมีการปรับปรุงข้อมูลเป็นรายไตรมาส

คำเตือน : ผู้ลงทุนควรทำความเข้าใจลักษณะสินค้า เงื่อนไขผลตอบแทนและความเสี่ยง ก่อนตัดสินใจลงทุน ทั้งนี้ ผลการดำเนินงานในอดีตของกองทุนรวมมิได้เป็นสิ่งยืนยันถึงผลการดำเนินงานในอนาคต

>>> นำหนักการลงทุนตามธีมและอุตสาหกรรม

สัดส่วนการลงทุนรายหมวดอุตสาหกรรม



กองทุนมีสัดส่วนการลงทุนที่มากกว่าดัชนีอย่างมีนัยสำคัญในหมวดบริการสื่อสารและหมวดการแพทย์

สัดส่วนการลงทุนแบ่งตามธีมการลงทุน

Fund Composition	Portfolio Weight
Intelligent Devices	19.98%
Next Gen Cloud	18.14%
Digital Wallets	13.13%
Neural Networks	11.27%
Multimic Technologies	10.10%
Autonomous Mobility	7.73%
Precision Therapies	4.67%
Cryptocurrencies	4.52%
Smart Contracts	3.42%
Programmable Biology	2.68%
Humanoid Robots	2.39%
Advanced Battery Technologies	1.96%
3D Printing	0.00%
Reusable Rockets	0.00%
Total	100.00%

แหล่งข้อมูล: FactSet, ARK Invest, Monthly Report Nikko AM ณ 31 ม.ค. 68 • สัดส่วนการลงทุนรายหมวดอุตสาหกรรมย่อย หมายถึง หมวดหมู่ Disruptive Innovation ถูกนิยามโดย Ark Invest • ข้อมูลที่แสดงเป็นไปเพื่อประกอบการอธิบายเท่านั้น โดยอาจมีการเปลี่ยนแปลงได้เสมอ และจะแตกต่างกับพอร์ตการลงทุนในปัจจุบัน และไม่ถือว่าเป็นคำแนะนำให้ซื้อหรือขาย • *กองทุนหลักลงทุนในบริษัทที่เกี่ยวข้องกับธุรกิจคริปโตเคอร์เรนซี ซึ่งไม่ได้เป็นการลงทุนโดยตรงในคริปโตเคอร์เรนซี

คำเตือน : ผู้ลงทุนควรทำความเข้าใจลักษณะสินค้า เงื่อนไขผลตอบแทนและความเสี่ยง ก่อนตัดสินใจลงทุน ทั้งนี้ ผลการดำเนินงานในอดีตของกองทุนรวมมิได้เป็นสิ่งยืนยันถึงผลการดำเนินงานในอนาคต

>>> สัดส่วนการลงทุนในหลักทรัพย์ 10 อันดับแรกเปรียบเทียบกับดัชนีอ้างอิง

หลักทรัพย์	หมวดอุตสาหกรรม	น้ำหนักการลงทุน (%)	
		กองทุน	ดัชนีชี้วัด
Tesla Motors, Inc.	Consumer Discretionary	7.75%	1.61%
Palantir Technologies Inc	Information Technology	7.69%	0.23%
Coinbase Global Inc	Financials	7.51%	0.08%
Roblox Corp	Communication Services	6.87%	0.05%
Roku Inc	Communication Services	6.04%	0.01%
Robinhood Markets Inc	Financials	4.85%	0.04%
Shopify, Inc. Class A	Information Technology	4.45%	0.20%
Meta Platforms, Inc. Class A	Communication Services	4.07%	2.08%
Block, Inc	Financials	3.94%	0.07%
Tempus Ai Inc	Health Care	3.56%	0.00%

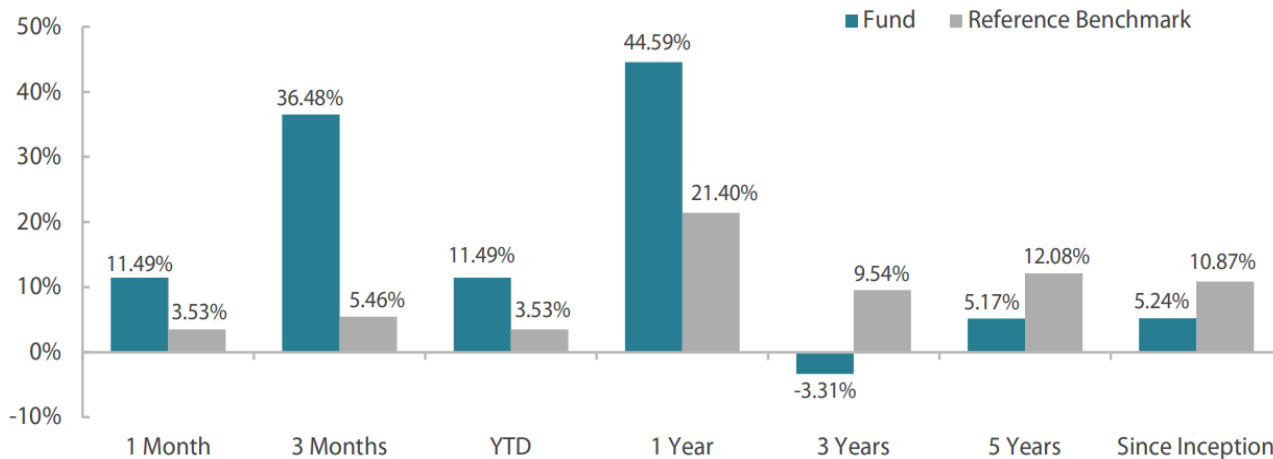
แหล่งข้อมูล: FactSet, Nikko AM ณ 31 ม.ค. 68 • ดัชนีชี้วัด คือ MSCI World Total Return Net Index โดยเป็นเพียงดัชนีชี้วัดเพื่อการเปรียบเทียบ ซึ่งไม่ได้เป็นดัชนีชี้วัดอย่างเป็นทางการของกองทุน • ข้อมูลที่แสดงเป็นไปเพื่อประกอบการอธิบายเท่านั้น โดยอาจมีการเปลี่ยนแปลงได้เสมอ และจะแตกต่างกับพอร์ตการลงทุนในปัจจุบัน • หลักทรัพย์ที่กองทุนถือครองไม่ถือว่าเป็นคำแนะนำในการซื้อขาย

คำเตือน : ผู้ลงทุนควรทำความเข้าใจลักษณะสินค้า เงื่อนไขผลตอบแทนและความเสี่ยง ก่อนตัดสินใจลงทุน ทั้งนี้ ผลการดำเนินงานในอดีตของกองทุนรวมมิได้เป็นสิ่งยืนยันถึงผลการดำเนินงานในอนาคต

ผลการดำเนินงานของกลยุทธ์การลงทุน

ผลการดำเนินงานแบบปิดหมด (%)

Net Performance Returns (Class A USD)



Performance Summary - Class A USD

Class A USD	1 Month	3 Months	YTD	1 Year	3 Yrs	5 Yrs	Since Inception
Fund (% Net)	11.49	36.48	11.49	44.59	-3.31	5.17	5.24
Benchmark (%)	3.53	5.46	3.53	21.40	9.54	12.08	10.87
Excess Return (%)	7.96	31.02	7.96	23.19	-12.86	-6.91	-5.63

องค์ประกอบของผลตอบแทนในรอบไตรมาส 4/2567*

หลักทรัพย์ 5 อันดับแรกที่ปรับตัวเพิ่มขึ้นเป็นปัจจัยบวกต่อกองทุน

หลักทรัพย์	น้ำหนักการลงทุน	ผลกระทบต่อกองทุน
Palantir Technologies Inc. Class A	7.49%	5.94%
Tesla, Inc.	9.22%	4.36%
Coinbase Global, Inc. Class A	7.77%	3.27%
Robinhood Markets, Inc. Class A	4.78%	2.49%
Roblox Corp. Class A	6.00%	1.75%

หลักทรัพย์ 5 อันดับแรกที่ปรับตัวลดลงเป็นปัจจัยลบต่อกองทุน

หลักทรัพย์	น้ำหนักการลงทุน	ผลกระทบต่อกองทุน
10x Genomics Inc Class A	1.96%	-1.26%
Intellia Therapeutics, Inc.	1.13%	-0.71%
Tempus AI, Inc. Class A	1.62%	-0.70%
Advanced Micro Devices, Inc.	1.48%	-0.46%
Moderna, Inc.	0.33%	-0.25%

แหล่งข้อมูล: MSCI, BNP Paribas, Nikko AM ณ 31 ม.ค. 68 • *ข้อมูลจาก Factset, Nikko AM ณ 5.ค. 67 • ดัชนีชี้วัด คือ MSCI World Total Return Net Index โดยเป็นเพียงดัชนีชี้วัดเพื่อการเปรียบเทียบ ซึ่งไม่ได้เป็นดัชนีชี้วัดอย่างเป็นทางการของกองทุน • กองทุนจัดตั้งเมื่อ 29 ส.ค. 61 • ข้อมูลผลการดำเนินงานที่มากกว่า 1 ปี แสดงอยู่ในรูปผลการดำเนินงานเฉลี่ยต่อปี • หลักทรัพย์ที่แสดงข้างต้นมีวัตถุประสงค์เพื่อนำเสนอเท่านั้น และไม่ถือว่าเป็นคำแนะนำให้ซื้อหรือขายหลักทรัพย์ • ผลการดำเนินงานที่แสดงเป็นผลการดำเนินงานของกองทุนหลัก ซึ่งไม่ได้เป็นไปตามมาตรฐานการวัดผลการดำเนินงานของกองทุนรวมของสมาคมบริษัทจัดการลงทุน

คำเตือน : ผู้ลงทุนควรทำความเข้าใจลักษณะสินค้า เงื่อนไขผลตอบแทนและความเสี่ยง ก่อนตัดสินใจลงทุน ทั้งนี้ ผลการดำเนินงานในอดีตของกองทุนรวมมิได้เป็นสิ่งยืนยันถึงผลการดำเนินงานในอนาคต

รายละเอียด	กองทุนเปิดกรุงศรี Disruptive Innovation -สะสมมูลค่า (KFINNO-A)	กองทุนเปิดกรุงศรี Disruptive Innovation -ผู้ลงทุนสถาบัน (KFINNO-I)
นโยบายการลงทุน	ลงทุนในหน่วยลงทุนของกองทุนรวมต่างประเทศชื่อ Nikko AM ARK Disruptive Innovation Fund, Class A (USD) (กองทุนหลัก) โดยเฉลี่ยในรอบปีบัญชีไม่น้อยกว่าร้อยละ 80 ของ NAV โดยกองทุนหลักมีนโยบายลงทุนในตราสารทุนของบริษัทต่างๆ ทั่วโลกที่มีการดำเนินธุรกิจที่เกี่ยวข้องหรือได้ประโยชน์เกี่ยวกับการเปลี่ยนแปลงทางด้านเทคโนโลยี หรือการเกิดนวัตกรรมใหม่ๆ	
นโยบายป้องกันความเสี่ยงอัตราแลกเปลี่ยน	ป้องกันความเสี่ยงจากการเปลี่ยนแปลงของอัตราแลกเปลี่ยนเต็มจำนวน (ไม่น้อยกว่า 90% ของมูลค่าเงินลงทุนในต่างประเทศ)	
วันทำการซื้อขาย	ทุกวันทำการซื้อขายของกองทุน (โปรดอ้างอิงจากปฏิทินวันทำการกองทุน)	
วันรับเงินค่าขายคืนหน่วยลงทุน	5 วันทำการหลังจากวันทำการขายคืน โดยไม่นับรวมวันหยุดต่างประเทศ (T+5)	
เงินลงทุนขั้นต่ำ	500 บาท	ไม่กำหนดขั้นต่ำ
ค่าธรรมเนียมที่เรียกเก็บจากกองทุน (% ของมูลค่าหน่วยลงทุนสุทธิต่อปี)	ค่าธรรมเนียมการจัดการ : ไม่เกิน 2.1400% (เก็บจริง: 1.3375%) ค่าธรรมเนียมผู้ดูแลผลประโยชน์ : ไม่เกิน 0.1070% (เก็บจริง: 0.0321%) ค่าธรรมเนียมนายทะเบียน : ไม่เกิน 0.1605% (เก็บจริง: 0.1605%)	
ค่าธรรมเนียมที่เรียกเก็บจากผู้ลงทุน (% ของยอดเงินลงทุน)	ค่าธรรมเนียมการขาย หรือ สับเปลี่ยนเข้า : ไม่เกิน 2.00% (เก็บจริง: 1.50%) ค่าธรรมเนียมการรับซื้อคืน หรือ สับเปลี่ยนออก : ไม่เกิน 2.00% (เก็บจริง: ไม่เรียกเก็บ)	ค่าธรรมเนียมการขาย หรือ สับเปลี่ยนเข้า : ไม่เกิน 2.00% (เก็บจริง: ไม่เรียกเก็บ) ค่าธรรมเนียมการรับซื้อคืน หรือ สับเปลี่ยนออก : ไม่เกิน 2.00% (เก็บจริง: ไม่เรียกเก็บ)

ค่าธรรมเนียมที่เรียกเก็บจากกองทุน และ/หรือผู้ลงทุนเป็นอัตราที่รวมภาษีมูลค่าเพิ่มหรือภาษีธุรกิจเฉพาะหรือภาษีอื่นใดแล้ว • ยกเว้นค่าธรรมเนียมการสับเปลี่ยนระหว่างชนิดหน่วยลงทุน
 คำเตือน : ผู้ลงทุนควรทำความเข้าใจลักษณะสินค้า เงื่อนไขผลตอบแทนและความเสี่ยง ก่อนตัดสินใจลงทุน ทั้งนี้ ผลการดำเนินงานในอดีตของกองทุนรวมมิได้เป็นสิ่งยืนยันถึงผลการดำเนินงานในอนาคต ผู้ลงทุนควรขอคำแนะนำเพิ่มเติมก่อนการลงทุน • กองทุนจะใช้เครื่องมือป้องกันความเสี่ยงด้านอัตราแลกเปลี่ยนเงินตราต่างประเทศเต็มจำนวน ซึ่งอาจมีต้นทุนสำหรับการทำธุรกรรมป้องกันความเสี่ยงดังกล่าว โดยทำให้ผลตอบแทนของกองทุนโดยรวมลดลงเล็กน้อยจากต้นทุนที่เพิ่มขึ้น



หัวข้อนำเสนอ



เทคโนโลยีและปัญญาประดิษฐ์...โอกาสแห่งการเติบโต

ทางเลือกการลงทุนจาก บลจ. กรุงศรี

01

กองทุนเปิดกรุงศรีโกลบอล เทคโนโลยีอควิตี้ (KFGTECH)

03

กองทุนเปิดกรุงศรี Disruptive Innovation (KFINNO)

02

กองทุนเปิดกรุงศรีเวิลด์เทคอควิตี้ เฮดจ์เอฟเอ็กซ์ (KFHTECH)



04

กองทุนเปิดกรุงศรีไซเบอร์ซีเคียวริตี้ (KFCYBER)

คำเตือน : ผู้ลงทุนควรทำความเข้าใจลักษณะสินค้า เงื่อนไขผลตอบแทนและความเสี่ยง ก่อนตัดสินใจลงทุน ทั้งนี้ ผลการดำเนินงานในอดีตของกองทุนรวมมิได้เป็นสิ่งยืนยันถึงผลการดำเนินงานในอนาคต



กองทุนเปิดกรุงศรีไซเบอร์ซีเคียวริตี้ (KFCYBER)



ลงทุนในกองทุนรวมต่างประเทศ Allianz Global Investors Fund - Allianz Cyber Security (กองทุนหลัก)



กองทุนที่มีการลงทุนในเชิงรุก เพื่อคว้าโอกาสเติบโตจากการกระจายการลงทุนในบริษัทที่เกี่ยวข้องกับ Cyber Security โดยตรง



KFCYBER



Cyber Security: หัวใจหลักแห่งโลกยุคดิจิทัล

การรับส่งข้อมูลกำลังเติบโตขึ้นอย่างรวดเร็วในโลกไร้รอยต่อ อย่างไรก็ตาม การเปลี่ยนแปลงดังกล่าวนำมาซึ่งความท้าทายในการจัดการความเสี่ยงด้านความปลอดภัยของผู้ใช้งานที่เพิ่มขึ้น



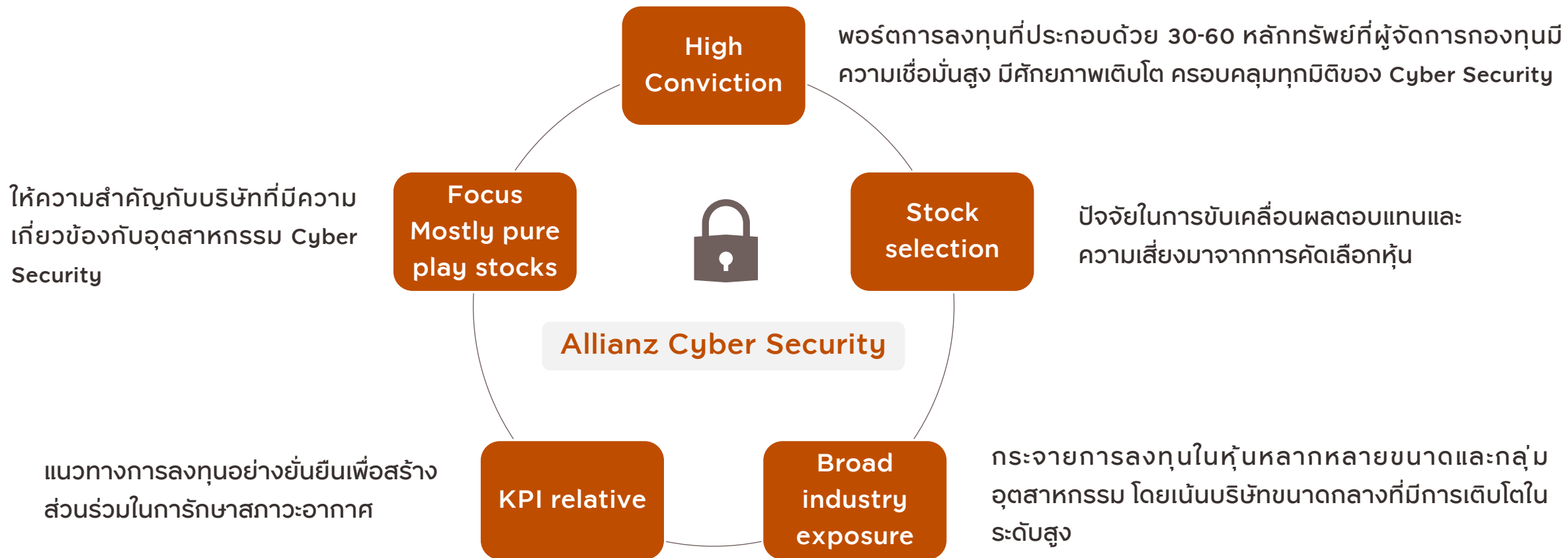
หลายปัจจัยสนับสนุนการเติบโตของอุตสาหกรรม

ความจำเป็นของระบบ Cyber security ยิ่งขยายตัวกว้างขึ้นจากความก้าวหน้าทางเทคโนโลยี ความซับซ้อนของกฎระเบียบ และรูปแบบการโจมตีที่พัฒนาขึ้นต่อเนื่อง ดังนั้นจึงคาดการณ์ว่าตลาดจะเติบโตขึ้นอย่างมีนัยสำคัญในช่วงทศวรรษข้างหน้า

คำเตือน : ผู้ลงทุนควรทำความเข้าใจลักษณะสินค้า เงื่อนไขผลตอบแทนและความเสี่ยง ก่อนตัดสินใจลงทุน ทั้งนี้ ผลการดำเนินงานในอดีตของกองทุนรวมมิได้เป็นสิ่งยืนยันถึงผลการดำเนินงานในอนาคต

>>> Allianz Global Investors Fund - Allianz Cyber Security (กองทุนหลัก)

โอกาสการลงทุนเพื่อปกป้องชีวิตประจำวันของเรา



แหล่งข้อมูล: Allianz Global Investors ณ ปี 2568 • ข้อมูลข้างต้นมีวัตถุประสงค์เพื่อนำอธิบายกลยุทธ์ของกองทุนเท่านั้น

คำเตือน : ผู้ลงทุนควรทำความเข้าใจลักษณะสินค้า เงื่อนไขผลตอบแทนและความเสี่ยง ก่อนตัดสินใจลงทุน ทั้งนี้ ผลการดำเนินงานในอดีตของกองทุนรวมมิได้เป็นสิ่งยืนยันถึงผลการดำเนินงานในอนาคต

>>> พอร์ตการลงทุนที่สร้างจากแนวคิดการลงทุนที่ดีที่สุดภายใต้ธีม Cyber Security

กระบวนการสร้างพอร์ตการลงทุนภายใต้ธีม Cyber Security

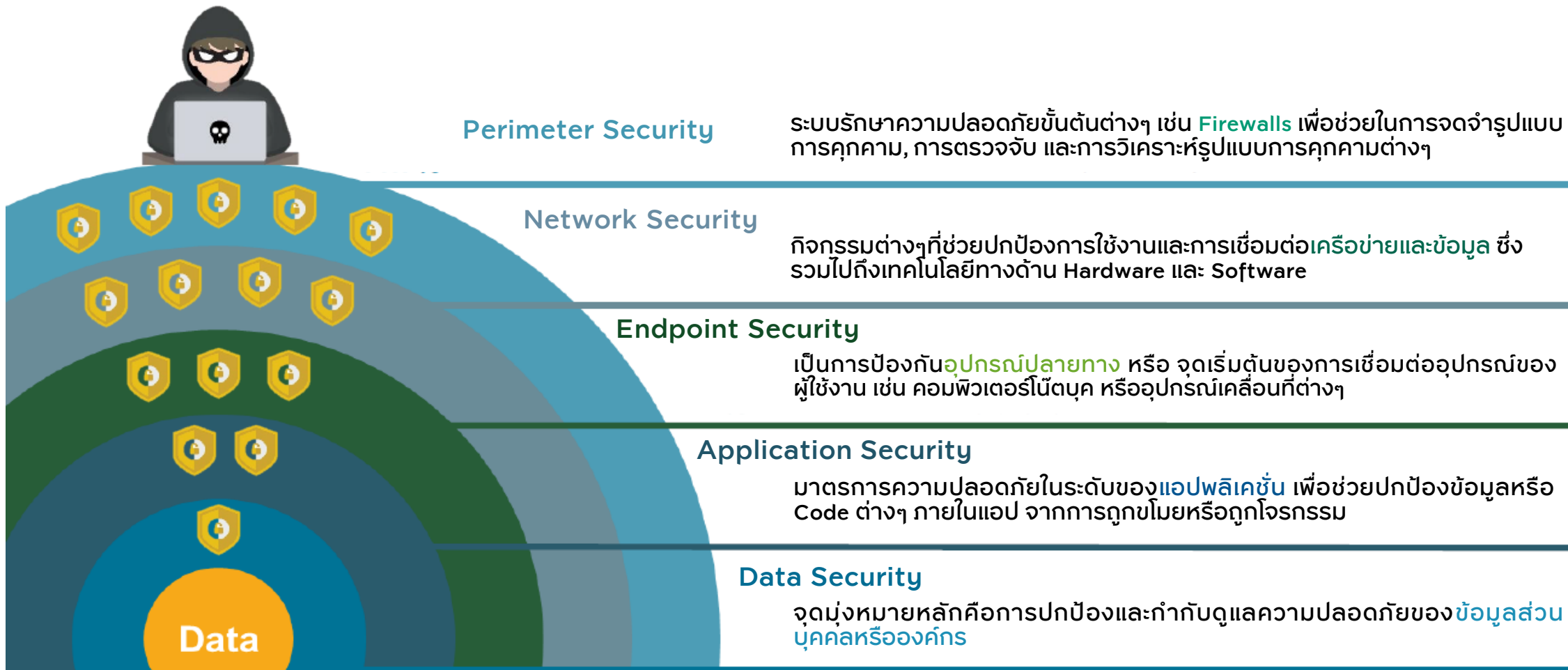
การระดมความคิด	การคัดเลือกหุ้น	การสร้างพอร์ตการลงทุน	การจัดการความเสี่ยง
<p>> 200 companies</p> <ul style="list-style-type: none"> Identify leaders within cyber security industry Sources <ul style="list-style-type: none"> Team research Research platform Grassroots Research^{®1} Company meetings Quantitative screens 	<p>c. 50–75 candidates</p> <ul style="list-style-type: none"> Stocks must meet rigorous Growth, Quality and Valuation criteria Identify key investment drivers Fundamental Research: <ul style="list-style-type: none"> EPS Growth expectations, FCF generation, sustainable competitive advantages, beneficiaries of major secular shifts 	<p>30–60 stocks</p> <ul style="list-style-type: none"> Team managed Minimum initial position: 0.25% Maximum position: 10% Weightings driven by team conviction based on robust research and risk/reward analysis 	<ul style="list-style-type: none"> Portfolio management¹: <ul style="list-style-type: none"> Monitor stock level volatility and actively manage the portfolio to optimise risk/reward Closely track each security and act quickly if necessary Independent oversight: <ul style="list-style-type: none"> Risk team monitors and provides regular risk reports



แหล่งข้อมูล: Allianz Global Investors ณ ปี 2568 • ข้อมูลข้างต้นมีวัตถุประสงค์เพื่อนำอธิบายกลยุทธ์ของกองทุนเท่านั้น • 1 Allianz Global Investors และ Voya Investment Management ได้ทำข้อตกลงเป็นพันธมิตรเชิงกลยุทธ์ระยะยาวเมื่อวันที่ 25 ก.ค. 65 ซึ่งส่งผลให้ทีมบริหารการลงทุนย้ายไปยัง Voya Investment Management อย่างไรก็ตาม การเปลี่ยนแปลงนี้ไม่ได้ส่งผลกระทบต่อโครงสร้างของทีม การบริหารการลงทุน หรือกระบวนการลงทุนแต่อย่างใด ทั้งนี้ บริษัทจัดการกองทุน คือ Allianz Global Investors GmbH และผู้จัดการกองทุนที่ได้รับมอบหมาย คือ Voya Investment Management Co. LLC ("Voya IM")

คำเตือน : ผู้ลงทุนควรทำความเข้าใจลักษณะสินค้า เงื่อนไขผลตอบแทนและความเสี่ยง ก่อนตัดสินใจลงทุน ทั้งนี้ ผลการดำเนินงานในอดีตของกองทุนรวมมิได้เป็นสิ่งยืนยันถึงผลการดำเนินงานในอนาคต

>>> Allianz Global Investors Fund - Allianz Cyber Security (กองทุนหลัก)



แหล่งข้อมูล: Allianz Global Investors ณ ปี 2568 • ข้อมูลข้างต้นมีวัตถุประสงค์เพื่อนำอธิบายกลยุทธ์ของกองทุนเท่านั้น

คำเตือน : ผู้ลงทุนควรทำความเข้าใจลักษณะสินค้า เงื่อนไขผลตอบแทนและความเสี่ยง ก่อนตัดสินใจลงทุน ทั้งนี้ ผลการดำเนินงานในอดีตของกองทุนรวมมิได้เป็นสิ่งยืนยันถึงผลการดำเนินงานในอนาคต

>>> การกระจายการลงทุนรายอุตสาหกรรม

สัดส่วนการลงทุนรายหมวดอุตสาหกรรมโดยเปรียบเทียบกับดัชนีอ้างอิง

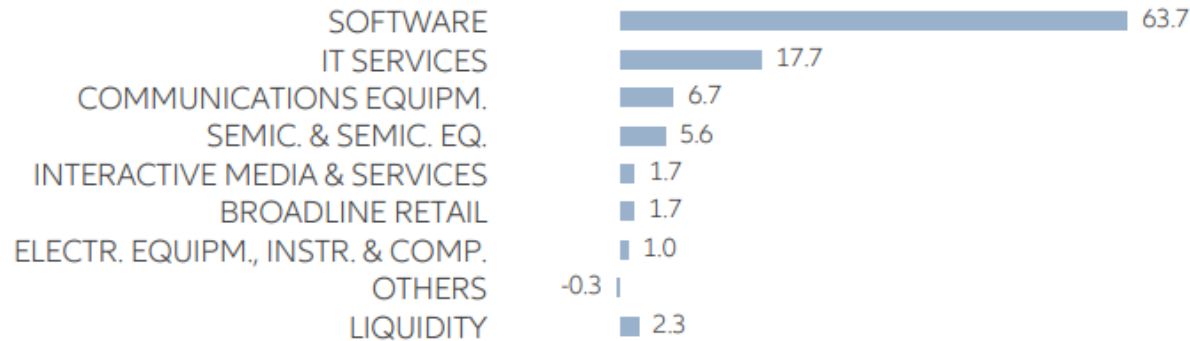
Current sector breakdown (%)

	Fund weight (%)	Benchmark ¹ weight (%)
Information Technology	96.50	100.00
Communication Services	1.76	0.00
Consumer Discretionary	1.74	0.00

Relative allocation in %



Industry Allocation (%)



สัดส่วนการลงทุน
แบ่งตามรายหมวด
อุตสาหกรรมย่อย

เน้นลงทุนในกลุ่มธุรกิจ
ซอฟต์แวร์ ที่มีความเกี่ยวข้องกับ
ธุรกิจ Cyber security

แหล่งข้อมูล: Allianz Global Investors ณ 31 ม.ค. 68 • 1 - Benchmark: MSCI AC World (ACWI) Information Technology Total Return Net (in USD)

คำเตือน : ผู้ลงทุนควรทำความเข้าใจลักษณะสินค้า เงื่อนไขผลตอบแทนและความเสี่ยง ก่อนตัดสินใจลงทุน ทั้งนี้ ผลการดำเนินงานในอดีตของกองทุนรวมมิได้เป็นสิ่งยืนยันถึงผลการดำเนินงานในอนาคต

>>> การกระจายการลงทุนในหลักทรัพย์ 10 อันดับแรก

โอกาสการลงทุนในธุรกิจ
Cyber Security

ลงทุนในหุ้นที่มีศักยภาพเติบโตในระยะยาวด้วยกระบวนการบริหารจัดการในเชิงรุก

กระจายการลงทุนในหลากหลายหลักทรัพย์ และซึ่งเป็นบริษัทที่มีความเกี่ยวข้องกับธุรกิจ Cyber Security

ชื่อหลักทรัพย์	หมวดธุรกิจย่อย	ประเทศ	น้ำหนัก (%)
CLOUDFLARE INC - CLASS A	IT SERVICES	สหรัฐฯ	7.8%
CROWDSTRIKE HOLDINGS INC-A	SOFTWARE	สหรัฐฯ	6.8%
CYBERARK SOFTWARE LTD/ISRAEL	SOFTWARE	สหรัฐฯ	5.7%
FORTINET INC	SOFTWARE	สหรัฐฯ	5.6%
PALO ALTO NETWORKS INC	SOFTWARE	สหรัฐฯ	4.9%
BROADCOM INC	SEMI	สหรัฐฯ	4.3%
ZSCALER INC	SOFTWARE	สหรัฐฯ	4.3%
SENTINELONE INC -CLASS A	SOFTWARE	สหรัฐฯ	4.0%
SERVICENOW INC	SOFTWARE	สหรัฐฯ	4.0%
RUBRIK INC-A	SOFTWARE	สหรัฐฯ	3.5%
สัดส่วนการลงทุนในหลักทรัพย์ 10 อันดับแรก			50.9%

แหล่งข้อมูล: Allianz Global Investors ณ 31 ม.ค. 68 • หลักทรัพย์ที่แสดงข้างต้นมีวัตถุประสงค์เพื่อนำเสนอเท่านั้น และไม่ถือว่าเป็นคำแนะนำให้ซื้อหรือขายหลักทรัพย์
คำเตือน : ผู้ลงทุนควรทำความเข้าใจลักษณะสินค้า เงื่อนไขผลตอบแทนและความเสี่ยง ก่อนตัดสินใจลงทุน ทั้งนี้ ผลการดำเนินงานในอดีตของกองทุนรวมมิได้เป็นสิ่งยืนยันถึงผลการดำเนินงานในอนาคต

>>> ตัวอย่างการลงทุนในธีม Application Security



การลงทุนในบริษัทที่ให้บริการโซลูชันความปลอดภัยในระดับของแอปพลิเคชัน

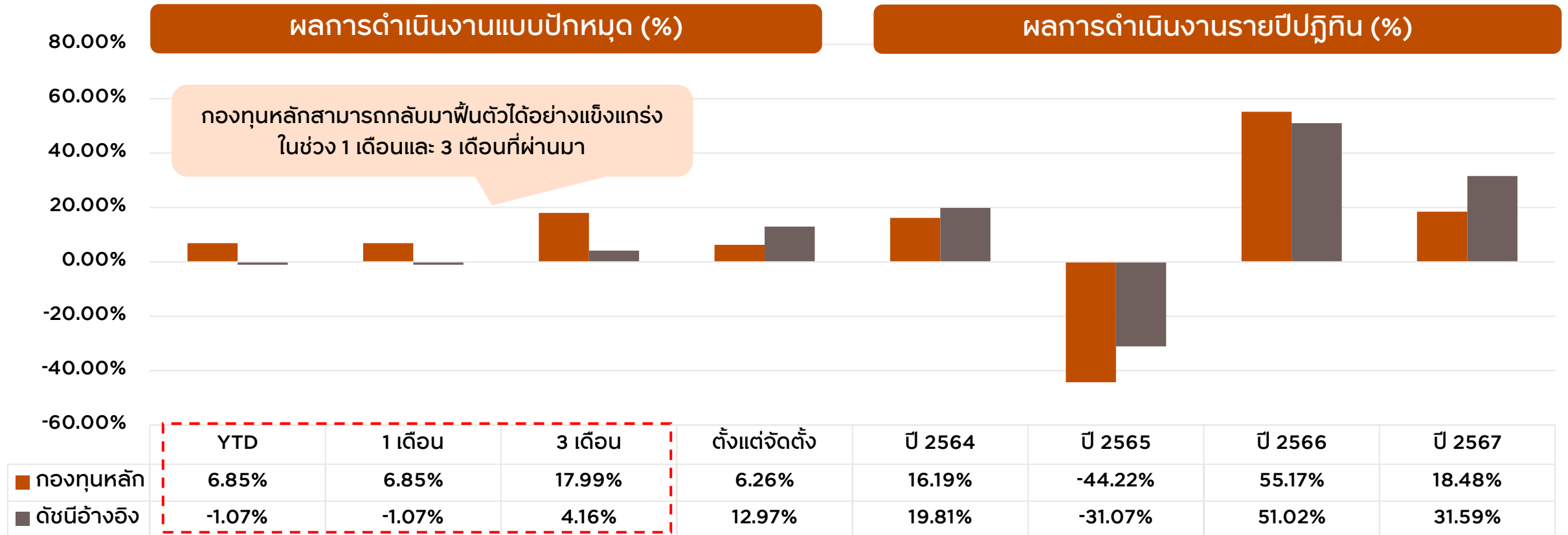
บริษัท C - ดำเนินธุรกิจให้บริการด้านความปลอดภัยในรูปแบบ Security-as-a-Service โดยนำเสนอแพลตฟอร์มความปลอดภัยบนระบบคลาวด์ ซึ่งให้บริการด้านความปลอดภัยสำหรับเว็บไซต์และมือถือ, การป้องกันภัยคุกคาม, การมองเห็นแอปพลิเคชันบนคลาวด์ และโซลูชันเครือข่ายที่ใช้ระบบคลาวด์

- บริษัท C เป็นผู้ให้บริการโซลูชันด้านความปลอดภัยชั้นนำ ได้แก่ แพลตฟอร์มความปลอดภัยบนเครือข่ายคลาวด์เนทีฟ (cloud-native หรือโปรแกรมที่ถูกออกแบบมาเพื่ออยู่ในระบบคลาวด์ตั้งแต่เริ่มต้น) และระบบคลาวด์ที่เรียกว่า Zero Trust Exchange™
- การจัดการ Workload (Workload Security คือ Software ที่ช่วยในการบริหารจัดการ ควบคุม และรักษาความปลอดภัยให้เซิร์ฟเวอร์) ไปยังระบบคลาวด์อย่างต่อเนื่องของบริษัท ประกอบกับการขยายชุดผลิตภัณฑ์ จะช่วยรักษาความสามารถในการแข่งขันของบริษัท เนื่องจากองค์กรธุรกิจต่าง ๆ เริ่มมีการรวมผู้ให้บริการด้านความปลอดภัย (Consolidate security providers หรือ การลดจำนวนผู้ให้บริการด้านความปลอดภัยโดยเลือกใช้โซลูชันจากผู้ให้บริการรายเดียวหรือรายน้อยลง)
- ชุดผลิตภัณฑ์ของบริษัทมีศักยภาพในการเติบโตสูงจากการนำระบบคลาวด์มาใช้อย่างแพร่หลาย ซึ่งต้องอาศัยการใช้โซลูชันความปลอดภัยอย่างต่อเนื่อง รวมถึงโซลูชันอื่น ๆ เช่น การบริหารประสบการณ์ด้านดิจิทัล (Digital Experience Management), การป้องกันการสูญหายของข้อมูล (Data Loss Prevention) และการรักษาความปลอดภัยสำหรับเทคโนโลยีปฏิบัติการ (OT) และอุปกรณ์อินเทอร์เน็ตของสรรพสิ่ง (IoT)

แพลตฟอร์มของบริษัท C ช่วยป้องกันภัยคุกคามทางไซเบอร์และปกป้อง Workloads

แหล่งข้อมูล: Allianz Global Investors ณ 31 ธ.ค. 67 • หลักทรัพย์ที่แสดงข้างต้นมีวัตถุประสงค์เพื่อนำเสนอเท่านั้น และไม่ถือว่าเป็นคำแนะนำให้ซื้อหรือขายหลักทรัพย์
คำเตือน : ผู้ลงทุนควรทำความเข้าใจลักษณะสินค้า เงื่อนไขผลตอบแทนและความเสี่ยง ก่อนตัดสินใจลงทุน ทั้งนี้ ผลการดำเนินงานในอดีตของกองทุนรวมมิได้เป็นสิ่งยืนยันถึงผลการดำเนินงานในอนาคต

>>> ผลการดำเนินงานเปรียบเทียบกับดัชนีอ้างอิง



แหล่งข้อมูล: Allianz Global Investors ณ 31 ม.ค. 68 • กองทุนจัดตั้งเมื่อ 9 ก.พ. 64 • 1 ข้อมูลผลการดำเนินงานคำนวณจากข้อมูล NAV โดยไม่นับรวมค่าธรรมเนียมการซื้อ และเงินปันผลจะถูกนำกลับไปลงทุนใหม่ ซึ่งการคำนวณจะเป็นไปตามวิธีที่กำหนดโดย BVI ซึ่งเป็นสมาคมบริษัทกองทุนของเยอรมนี ทั้งนี้ ค่าธรรมเนียมการซื้อจะทำให้เงินลงทุนและผลตอบแทนลดลงโดยราคาหน่วยลงทุนของกองทุนอาจมีความผันผวนสูงขึ้นได้ • 2 ดัชนีอ้างอิง คือ MSCI AC World (ACWI) Information Technology Total Return Net (สกุลเงิน USD) • ผลการดำเนินงานข้างต้นเป็นผลการดำเนินงานของ Class IT Accumulation, USD ขณะที่กองทุน KFCYBER จะลงทุนใน Class RT (USD) • ผลการดำเนินงานที่แสดงเป็นผลการดำเนินงานของกองทุนหลัก ซึ่งไม่ได้เป็นไปตามมาตรฐานการวัดผลการดำเนินงานของกองทุนรวมของสมาคมบริษัทจัดการลงทุน

คำเตือน : ผู้ลงทุนควรทำความเข้าใจลักษณะสินค้า เงื่อนไขผลตอบแทนและความเสี่ยง ก่อนตัดสินใจลงทุน ทั้งนี้ ผลการดำเนินงานในอดีตของกองทุนรวมมิได้เป็นสิ่งยืนยันถึงผลการดำเนินงานในอนาคต

รายละเอียด	กองทุนเปิดกรุงศรีไซเบอร์ซีเคียวริตี้-สะสมมูลค่า (KFCYBER-A)	กองทุนเปิดกรุงศรีไซเบอร์ซีเคียวริตี้-ผู้ลงทุนสถาบัน (KFCYBER-I)
นโยบายการลงทุน	ลงทุนในหน่วยลงทุนของกองทุนรวมต่างประเทศชื่อ Allianz Global Investors Fund - Allianz Cyber Security, Class RT (USD) (กองทุนหลัก) โดยเฉลี่ยในรอบปีบัญชีไม่น้อยกว่าร้อยละ 80 ของ NAV โดยกองทุนหลักมีนโยบายลงทุนในตราสารทุนทั่วโลกของบริษัทที่ประกอบธุรกิจหรือได้รับประโยชน์ที่เกี่ยวข้องกับความมั่นคงปลอดภัยทางไซเบอร์ (Cyber Security)	
นโยบายป้องกันความเสี่ยงด้านอัตราแลกเปลี่ยน	ป้องกันความเสี่ยงจากการเปลี่ยนแปลงของอัตราแลกเปลี่ยนเงินเต็มจำนวน (ไม่น้อยกว่า 90% ของมูลค่าเงินลงทุนในต่างประเทศ)	
วันทำการซื้อขาย	ทุกวันทำการซื้อขายของกองทุน (โปรดอ้างอิงจากปฏิทินวันทำการกองทุน)	
เงินลงทุนขั้นต่ำ	500 บาท	ไม่กำหนดขั้นต่ำ
ค่าธรรมเนียมที่เรียกเก็บจากกองทุน (% ของมูลค่าหน่วยลงทุนสุทธิต่อปี)	ค่าธรรมเนียมการจัดการ : ไม่เกิน 2.1400% (เก็บจริง: 1.0700%) ค่าธรรมเนียมผู้ดูแลผลประโยชน์ : ไม่เกิน 0.1070% (เก็บจริง: 0.0321%) ค่าธรรมเนียมนายทะเบียน : ไม่เกิน 0.1605% (เก็บจริง: 0.1605%)	
ค่าธรรมเนียมที่เรียกเก็บจากผู้ลงทุน (% ของยอดเงินลงทุน)	ค่าธรรมเนียมการซื้อ หรือ สับเปลี่ยนเข้า : ไม่เกิน 2.00% (เก็บจริง: 1.50%) ค่าธรรมเนียมการขายคืน หรือ สับเปลี่ยนออก : ไม่เกิน 2.00% (เก็บจริง: ไม่เรียกเก็บ)	ค่าธรรมเนียมการซื้อ หรือ สับเปลี่ยนเข้า : ไม่เกิน 2.00% (เก็บจริง: ไม่เรียกเก็บ) ค่าธรรมเนียมการขายคืน หรือ สับเปลี่ยนออก : ไม่เกิน 2.00% (เก็บจริง: ไม่เรียกเก็บ)

ค่าธรรมเนียมที่เรียกเก็บจากกองทุน และ/หรือผู้ลงทุนเป็นอัตราที่รวมภาษีมูลค่าเพิ่มหรือภาษีธุรกิจเฉพาะหรือภาษีอื่นใดแล้ว • ยกเว้นค่าธรรมเนียมการสับเปลี่ยนระหว่างชนิดหน่วยลงทุน
 คำเตือน : ผู้ลงทุนควรทำความเข้าใจลักษณะสินค้า เงื่อนไขผลตอบแทนและความเสี่ยง ก่อนตัดสินใจลงทุน ทั้งนี้ ผลการดำเนินงานในอดีตของกองทุนรวมมิได้เป็นสิ่งยืนยันถึง
 ผลการดำเนินงานในอนาคต ผู้ลงทุนควรขอคำแนะนำเพิ่มเติมก่อนการลงทุน • กองทุนจะใช้เครื่องมือป้องกันความเสี่ยงด้านอัตราแลกเปลี่ยนเงินตราต่างประเทศเต็มจำนวน ซึ่ง
 อาจมีต้นทุนสำหรับการทำธุรกรรมป้องกันความเสี่ยงดังกล่าว โดยทำให้ผลตอบแทนของกองทุนโดยรวมลดลงเล็กน้อยจากต้นทุนที่เพิ่มขึ้น

คำเตือน

1. เอกสารฉบับนี้จัดทำขึ้นจากแหล่งข้อมูลต่างๆ ที่น่าเชื่อถือได้ ณ วันที่แสดงข้อมูล แต่บริษัทฯ มิอาจรับรองความถูกต้องความน่าเชื่อถือ และความสมบูรณ์ของข้อมูลทั้งหมด โดยบริษัทฯ ขอสงวนสิทธิ์เปลี่ยนแปลงข้อมูลทั้งหมดโดยไม่จำเป็นต้องแจ้งให้ทราบล่วงหน้า
2. กองทุนหลักของ KFGTECH และ KFHTECH มีนโยบายการลงทุนเฉพาะเจาะจงในหมวดอุตสาหกรรม จึงอาจมีความเสี่ยงและความผันผวนของราคาสูงกว่ากองทุนรวมทั่วไปที่มีการกระจายการลงทุนในหลายอุตสาหกรรม จึงมีความเสี่ยงที่ผู้ลงทุนอาจสูญเสียเงินลงทุนจำนวนมาก ดังนั้น ผู้ลงทุนควรศึกษาข้อมูลของหมวดอุตสาหกรรมดังกล่าวเพื่อประกอบการตัดสินใจลงทุนด้วย
3. กองทุน KFGTECH ป้องกันความเสี่ยงด้านอัตราแลกเปลี่ยนตามดุลยพินิจของผู้จัดการกองทุน จึงมีความเสี่ยงจากอัตราแลกเปลี่ยน ซึ่งอาจทำให้ผู้ลงทุนขาดทุนหรือได้รับกำไรจากอัตราแลกเปลี่ยน/หรือได้รับเงินคืนต่ำกว่าเงินลงทุนเริ่มแรกได้
4. กองทุน KFHTECH, KFINNO และ KFCYBER จะใช้เครื่องมือป้องกันความเสี่ยงด้านอัตราแลกเปลี่ยนเงินตราต่างประเทศเต็มจำนวน ซึ่งอาจมีต้นทุนสำหรับการทำธุรกรรมป้องกันความเสี่ยงดังกล่าว โดยทำให้ผลตอบแทนของกองทุนโดยรวมลดลงเล็กน้อยจากต้นทุนที่เพิ่มขึ้น
5. กองทุนไทยอาจลงทุนในตราสารหนี้ที่มีอันดับความน่าเชื่อถือต่ำกว่าที่สามารถลงทุนได้ (Non – investment Grade) หรือตราสารหนี้ที่ไม่ได้รับการจัดอันดับความน่าเชื่อถือ (Unrated) โดยมีสัดส่วนการลงทุนในตราสารดังกล่าวเมื่อรวมกับสัดส่วนการลงทุนของกองทุนหลักจะไม่เกินร้อยละ 20 ของมูลค่าทรัพย์สินสุทธิของกองทุน นอกจากนี้ กองทุนอาจลงทุนในตราสารทุนของบริษัทที่ไม่ได้จดทะเบียนในตลาดหลักทรัพย์ (Unlisted Securities) และตราสารที่มีสัญญาซื้อขายล่วงหน้าแฝง (Structured note) โดยเป็นไปตามหลักเกณฑ์ที่สำนักงานคณะกรรมการ ก.ล.ต. กำหนด
6. กองทุนไทยและ/หรือกองทุนหลัก อาจลงทุนในหรือมีไว้ซึ่งสัญญาซื้อขายล่วงหน้าเพื่อเพิ่มประสิทธิภาพการบริหารการลงทุน ทำให้กองทุนไทยและ/หรือกองทุนหลัก อาจมีความเสี่ยงมากกว่ากองทุนรวมที่ลงทุนในหลักทรัพย์อ้างอิงโดยตรง เนื่องจากใช้เงินลงทุนในจำนวนน้อยกว่าจึงมีกำไร/ขาดทุนสูงกว่าการลงทุนในหลักทรัพย์อ้างอิงโดยตรง
7. ผู้ลงทุนควรทำความเข้าใจลักษณะสินค้า เงื่อนไขผลตอบแทนและความเสี่ยง ก่อนตัดสินใจลงทุน ทั้งนี้ ผลการดำเนินงานในอดีตของกองทุนรวมมิได้เป็นที่ยืนยันถึงผลการดำเนินงานในอนาคต ผู้ลงทุนควรขอคำแนะนำเพิ่มเติมก่อนทำการลงทุน

สอบถามข้อมูลเพิ่มเติมหรือขอรับหนังสือชี้ชวนกองทุนได้ที่

บริษัทหลักทรัพย์จัดการกองทุน กรุงศรี จำกัด

ชั้น 1-2 โซนเอ, 12, 18 อาคารเพลินจิต เลขที่ 898 ถนนเพลินจิต เขตปทุมวัน กรุงเทพฯ 10330

โทรศัพท์ 0 2657 5757 | โทรสาร 0 2657 5777

E-mail: krungsriasset.mktg@krungsri.com | Website: www.krungsriasset.com

Thank You

ชีวิตง่าย
ได้ทุกวัน
Make Life Simple