



krungsri

Asset
Management

Make Life
Simple

A member of  MUGF
a global financial group

รายงานประจำครึ่งปีแรก 2568

รอบระยะเวลาตั้งแต่วันที่ 25 ตุลาคม 2567 - 31 มกราคม 2568

กองทุนรวม

KFGLOBALRMF

กองทุนเปิดกรุงศรี Global Unconstrained Equity เพื่อการเลี้ยงชีพ

Krungsri Global Unconstrained Equity RMF

Krungsri Asset Management Co., Ltd.

1st-2nd Zone A, 12th, 18th Zone B Floor,
Ploenchit Tower, 898 Ploenchit Road,
Bangkok 10330 Thailand

T +66 (0) 2657 5757 F +66 (0) 2657 5777

www.krungsriasset.com

บริษัทหลักทรัพย์จัดการกองทุน กรุงศรี จำกัด

ชั้น 1-2 โซนเอ ชั้น 12 ชั้น 18 โซนบี

อาคารเพลินจิตทาวเวอร์ 898 ถนนเพลินจิต แขวงลุมพินี
เขตปทุมวัน กรุงเทพฯ 10330

โทรศัพท์ +66 (0) 2657 5757 โทรสาร +66 (0) 2657 5777

www.krungsriasset.com

บริษัทหลักทรัพย์จัดการกองทุน กรุงศรี จำกัด

รายงานประจำปีครั้งที่ 1 ประจำปีแรก 2568

กองทุนเปิดกรุงศรี Global Unconstrained Equity เพื่อการเลี้ยงชีพ

- สารบัญผู้จัดการ 3
- รายงานผู้ดูแลผลประโยชน์ 4
- งบแสดงฐานะการเงิน งบกำไรขาดทุนเบ็ดเสร็จ และงบประกอบรายละเอียดเงินลงทุน 5
- รายละเอียดเงินลงทุน การกู้ยืมเงิน และการก่อภาระผูกพันของกองทุนรวม 8
- ค่าใช้จ่ายที่เรียกเก็บจากกองทุนรวม 11
- ผลการดำเนินงาน 12
- ข้อมูลอื่นๆ ที่ผู้ถือหน่วยลงทุนควรทราบ 13
 - รายงานบุคคลที่เกี่ยวข้องที่มีการทำธุรกรรมในรอบเวลาที่ผ่านมา
 - รายชื่อผู้จัดการกองทุน
 - การเปิดเผยข้อมูลการถือหน่วยลงทุนเกิน 1 ใน 3
 - อัตราส่วนหมุนเวียนการลงทุนของกองทุน
 - ข้อมูลการลงทุน และผลการดำเนินงานของกองทุนหลัก

สารบริษัทจัดการ

เรียน ผู้ถือหน่วยลงทุน

บริษัทหลักทรัพย์จัดการกองทุน กรุงศรี จำกัด (บริษัทฯ) ขอจัดส่งรายงานสำหรับรอบระยะเวลา 6 เดือน ของกองทุนเปิดกรุงศรี Global Unconstrained Equity เพื่อการเลี้ยงชีพ (KFGLOBALRMF) ตั้งแต่วันที่ 25 ตุลาคม 2567 ถึงวันที่ 31 มกราคม 2568 มายังผู้ถือหน่วยลงทุน โดยมีรายละเอียดดังนี้

ผลการดำเนินงาน

กองทุนเปิดกรุงศรี Global Unconstrained Equity เพื่อการเลี้ยงชีพ มีมูลค่าทรัพย์สินสุทธิ ณ วันที่ 31 มกราคม 2568 เท่ากับ 12.04 ล้านบาท คิดเป็นมูลค่าทรัพย์สินสุทธิต่อหน่วยลงทุนเท่ากับ 10.3600 บาท โดยมีผลการดำเนินงานตั้งแต่จัดตั้งกองทุน เพิ่มขึ้นร้อยละ 3.60 น้อยกว่าเกณฑ์มาตรฐานการวัดผลการดำเนินงาน ที่เพิ่มขึ้นร้อยละ 6.41

ภาวะการลงทุนในช่วงที่ผ่านมา

ในรอบครึ่งปีบัญชีที่ผ่านมา BlackRock Global Unconstrained Equity Fund (กองทุนหลัก) ปรับตัวเพิ่มขึ้น (ตั้งแต่ 25 ตุลาคม 2567 ถึง 31 มกราคม 2568) ประมาณ 6.41% Underperformed เมื่อเทียบกับดัชนีอ้างอิงโดยเปรียบเทียบ เนื่องจากกองทุนหลักมีสัดส่วนการลงทุนที่ค่อนข้างน้อยในกลุ่มที่ได้ประโยชน์จากเทคโนโลยี AI ซึ่งเป็นกลุ่มที่มีผลการดำเนินงานโดดเด่นในช่วงที่ผ่านมา นอกจากนี้พอร์ตการลงทุนยังได้รับผลกระทบจากการปรับตัวลงของหุ้นรายตัวที่มีสัดส่วนสูงในพอร์ต เช่น ASML และ NONO NORDISK เป็นต้น อย่างไรก็ตาม หุ้นในพอร์ตการลงทุนมีความสามารถในการแข่งขันที่แข็งแกร่ง มีความสามารถในการรักษาระดับ Margin ในระดับสูง โดยเราเชื่อว่าการปรับตัวลงระยะสั้นไม่ได้ส่งผลกระทบต่อพื้นฐานของหุ้นในพอร์ตการลงทุน

ณ สิ้นเดือนธันวาคม 2567 กองทุนหลักมีสัดส่วนการลงทุนในหมวด Information Technology 30.85% หมวด Healthcare 19.10% หมวด Consumer Discretionary 18.45% และหมวด Financials 15.86% เป็นต้น

แนวโน้มการลงทุน

สำหรับแนวโน้มการลงทุนในปี 2568 ตลาดหุ้นทั่วโลกโดยเฉพาะสหรัฐฯ มีแนวโน้มเติบโตต่อเนื่องจากการเติบโตของกำไรบริษัท และการปรับลดอัตราดอกเบี้ยของธนาคารกลางทั่วโลก ในขณะที่หุ้นกลุ่มเทคโนโลยียังคงมีโอกาสเติบโตต่อเนื่อง โดยเฉพาะจากการพัฒนาด้าน AI และนวัตกรรมใหม่ โดยมีการลงทุนที่นำจับตามองได้แก่ พลังงานสะอาดและเทคโนโลยีชีวภาพ ซึ่งได้รับแรงหนุนจากนโยบายสนับสนุนของภาครัฐทั่วโลก อย่างไรก็ตาม นักลงทุนควรระมัดระวังความเสี่ยงจากความไม่แน่นอนทางภูมิรัฐศาสตร์และนโยบายการค้าระหว่างประเทศที่อาจส่งผลกระทบต่อตลาด

บริษัทฯ ขอขอบพระคุณท่านผู้ถือหน่วยลงทุนที่ได้มอบความไว้วางใจให้บริษัทฯ เป็นผู้บริหารเงินลงทุนของท่าน ทั้งนี้ บริษัทฯ จะพิจารณาดำเนินนโยบายการลงทุนที่เหมาะสมกับสถานการณ์ด้วยความระมัดระวัง และคำนึงถึงผลประโยชน์สูงสุดของผู้ถือหน่วยลงทุนเป็นสำคัญ

บริษัทหลักทรัพย์จัดการกองทุน กรุงศรี จำกัด



รายงานของผู้ดูแลผลประโยชน์

เรียน ผู้ถือหุ้นหน่วยลงทุน
กองทุนเปิดกรุงศรี Global Unconstrained Equity เพื่อการเลี้ยงชีพ

ตามที่ธนาคารสแตนดาร์ดชาร์เตอร์ด (ไทย) จำกัด (มหาชน) (“ธนาคาร”) ในฐานะผู้ดูแลผลประโยชน์ กองทุนเปิดกรุงศรี Global Unconstrained Equity เพื่อการเลี้ยงชีพ (“กองทุน”) ได้ปฏิบัติหน้าที่เป็นผู้ดูแลผลประโยชน์ของกองทุน ซึ่งบริหารและจัดการโดยบริษัทหลักทรัพย์จัดการกองทุน กรุงศรี จำกัด สำหรับรอบระยะเวลาตั้งแต่วันที่ 25 ตุลาคม 2567 ถึง วันที่ 31 มกราคม 2568

ธนาคาร เห็นว่าสำหรับรอบระยะเวลาดังกล่าว บริษัทหลักทรัพย์จัดการกองทุน กรุงศรี จำกัด ได้บริหารจัดการกองทุนโดยในสาระสำคัญเป็นไปตามโครงการจัดการกองทุน ซึ่งได้รับอนุมัติจากสำนักงานคณะกรรมการกำกับหลักทรัพย์และตลาดหลักทรัพย์ ตลอดจนข้อผูกพันที่ทำได้กับผู้ถือหุ้นหน่วยลงทุนภายใต้พระราชบัญญัติหลักทรัพย์และตลาดหลักทรัพย์ พ.ศ. 2535

ธนาคารสแตนดาร์ดชาร์เตอร์ด (ไทย) จำกัด (มหาชน)

(นางสาวกัลยวีร์ สัจจะสุวรรณ)

ผู้ช่วยผู้อำนวยการบริการกองทุน

ฝ่ายปฏิบัติการบริการหลักทรัพย์สายงานพัฒนาและปฏิรูป เทคโนโลยี และปฏิบัติการ

ธนาคารสแตนดาร์ดชาร์เตอร์ด (ไทย) จำกัด (มหาชน)

10 กุมภาพันธ์ 2568

โทรศัพท์ 02-106-1468

กรุณาติดต่อ คุณอัญชลี บางพันธ์ ^{Or}

ธนาคารสแตนดาร์ดชาร์เตอร์ด (ไทย) จำกัด (มหาชน)
140 ถนนวิทญู แขวงลุมพินี เขตปทุมวัน กรุงเทพมหานคร 10330
ทะเบียนเลขที่ 0107536000498

sc.com/th

Standard Chartered Bank (Thai) Public Company Limited
140 Wireless Road, Lumpini, Patumwan, Bangkok 10330
Registration No. 0107536000498

sc.com/th

กองทุนเปิดกรุงศรี Global Unconstrained Equity เพื่อการเลี้ยงชีพ

งบแสดงฐานะการเงิน

ณ 31 มกราคม 2568

	Unaudited (บาท)
สินทรัพย์	
เงินลงทุนตามราคายุติธรรม (ราคาทุน 11,385,780.07 บาท)	11,778,981.27
เงินฝากธนาคาร	159,386.48
ลูกหนี้จากสัญญาอนุพันธ์	110,374.89
ลูกหนี้	
จากดอกเบี้ย	26.06
จากการขายหน่วยลงทุน	20,000.00
รวมสินทรัพย์	<u>12,068,768.70</u>
หนี้สิน	
เจ้าหนี้จากสัญญาอนุพันธ์	7,892.51
เจ้าหนี้	
จากการรับซื้อคืนหน่วยลงทุน	10,150.79
ค่าใช้จ่ายค้างจ่าย	12,495.69
หนี้สินอื่น	173.73
รวมหนี้สิน	<u>30,712.72</u>
สินทรัพย์สุทธิ	<u>12,038,055.98</u>
สินทรัพย์สุทธิ:	
หน่วยลงทุนจดทะเบียน 300 ล้านหน่วย มูลค่าที่ตราไว้หน่วยละ 10 บาท	
ทุนที่ได้รับจากผู้ถือหน่วยลงทุน	11,619,676.92
กำไรสะสม(ขาดทุนสะสม)	323,154.66
บัญชีปรับสมดุล	95,224.40
สินทรัพย์สุทธิ	<u>12,038,055.98</u>
สินทรัพย์สุทธิต่อหน่วย	10.3600
จำนวนหน่วยลงทุนที่จำหน่ายได้แล้วทั้งหมด ณ วันสิ้นสุดงวด (หน่วย)	1,161,967.6915

กองทุนเปิดกรุงศรี Global Unconstrained Equity เพื่อการเลี้ยงชีพ
งบกำไรขาดทุนเบ็ดเสร็จ
สำหรับงวดบัญชีสิ้นสุดวันที่ 31 มกราคม 2568

	Unaudited (บาท)
รายได้จากการลงทุน	
รายได้ดอกเบี้ย	60.47
รวมรายได้	60.47
ค่าใช้จ่าย	
ค่าธรรมเนียมการจัดการ	18,040.36
ค่าธรรมเนียมผู้ดูแลผลประโยชน์	541.19
ค่าธรรมเนียมนายทะเบียน	2,706.01
รวมค่าใช้จ่าย	21,287.56
รายได้จากการลงทุนสุทธิ	(21,227.09)
รายการกำไร (ขาดทุน) สุทธิจากเงินลงทุน	
รายการกำไร(ขาดทุน)สุทธิที่เกิดขึ้นจากเงินลงทุน	6,416.87
รายการกำไร(ขาดทุน)สุทธิที่ยังไม่เกิดขึ้นจากเงินลงทุน	393,201.20
รายการกำไร(ขาดทุน)สุทธิที่ยังไม่เกิดขึ้นจากสัญญาอนุพันธ์	102,482.38
รายการกำไร(ขาดทุน)สุทธิจากอัตราแลกเปลี่ยนเงินตราต่างประเทศ	(157,718.70)
รวมรายการกำไร(ขาดทุน)สุทธิจากเงินลงทุนที่เกิดขึ้นและยังไม่มีเกิดขึ้น	344,381.75
การเพิ่มขึ้นในสินทรัพย์สุทธิจากการดำเนินงานก่อนภาษีเงินได้	323,154.66

กองทุนเปิดกรุงศรี Global Unconstrained Equity เพื่อการเลี้ยงชีพ

งบประกอบรายละเอียดเงินลงทุน

ณ 31 มกราคม 2568

การแสดงรายละเอียดเงินลงทุนใช้การจัดกลุ่มตามประเภทของเงินลงทุนและประเภทของอุตสาหกรรม

ประเภทเงินลงทุน/ผู้ออกตราสาร/ผู้ออกหลักทรัพย์	หมายเลขตราสาร	อัตรา ดอกเบี้ย (%)	วันครบอายุ	เงินต้น (บาท) / จำนวนหุ้น	มูลค่ายุติธรรม (บาท)	Unaudited ร้อยละของ มูลค่าเงิน ลงทุน
หลักทรัพย์ต่างประเทศ						
เงินฝากออมทรัพย์						
Standard Chartered Bank-Singapore			เมื่อทวงถาม	311,791.61	311,791.61	2.65
จำนวนเงิน 9,266.55 USD						
หน่วยลงทุน						
BlackRock Global Unconstrained Equity Fund Class D USD	IE00BK70NJ20			11,073,988.46	11,467,189.66	97.35
จำนวน 1,812.870000 หน่วย						
มูลค่าหน่วยละ 187.9940 USD						
รวมเป็นเงิน 340,808.68 USD						
					11,778,981.27	100.00

กองทุนเปิดกรุงศรี Global Unconstrained Equity เพื่อการเลี้ยงชีพ

รายละเอียดการลงทุน ณ 31 มกราคม 2568

	มูลค่าตามราคาตลาด	% NAV
หลักทรัพย์หรือทรัพย์สินในประเทศ	159,412.54	1.32
เงินฝากธนาคาร		
FITCH-LONG		
Rate A-	159,412.54	1.32
หลักทรัพย์หรือทรัพย์สินต่างประเทศ	11,778,981.27	97.85
หน่วยลงทุน		
ไม่จดทะเบียนในตลาดหลักทรัพย์	11,467,189.66	95.26
เงินฝากธนาคาร		
FITCH-LONG		
Rate AA-	311,791.61	2.59
สัญญาซื้อขายล่วงหน้า	102,482.38	0.86
สัญญาที่อ้างอิงกับอัตราแลกเปลี่ยน-สัญญาแลกเปลี่ยนเงินตราต่างประเทศ		
TRIS		
Rate A+	37,922.85	0.32
Rate A	5,751.00	0.05
FITCH-LONG		
Rate AA	52,950.08	0.44
Rate AA-	5,858.45	0.05
อื่นๆ	(2,820.21)	(0.03)
ลูกหนี้	20,000.00	0.17
เจ้าหนี้	(10,324.52)	(0.10)
ค่าใช้จ่ายค้างจ่าย	(12,495.69)	(0.10)
มูลค่าทรัพย์สินสุทธิ	12,038,055.98	100.00

กองทุนเปิดกรุงศรี Global Unconstrained Equity เพื่อการเลี้ยงชีพ

รายละเอียดการลงทุนในสัญญาซื้อขายล่วงหน้า ณ 31 มกราคม 2568

ประเภทสัญญา	คู่สัญญา	วัตถุประสงค์	มูลค่าสัญญา (Notional Amount)	% NAV	วันครบกำหนด	กำไร/ขาดทุน (net gain/loss)
สัญญาที่อ้างอิงกับอัตราแลกเปลี่ยน						
สัญญาฟอร์เวิร์ด	บมจ.ธ.กรุงศรีอยุธยา	ป้องกันความเสี่ยง	173,800.00	0.0487	7 มี.ค. 2568	5,858.45
สัญญาฟอร์เวิร์ด	บมจ.ธ.กสิกรไทย	ป้องกันความเสี่ยง	312,310.53	0.0043	4 ก.พ. 2568	518.92
สัญญาฟอร์เวิร์ด	บมจ.ธ.กสิกรไทย	ป้องกันความเสี่ยง	517,350.00	0.1087	14 ก.พ. 2568	13,080.08
สัญญาฟอร์เวิร์ด	บมจ.ธ.กสิกรไทย	ป้องกันความเสี่ยง	603,576.00	(0.0127)	14 ก.พ. 2568	(1,531.94)
สัญญาฟอร์เวิร์ด	บมจ.ธ.กสิกรไทย	ป้องกันความเสี่ยง	103,404.00	0.0222	7 มี.ค. 2568	2,673.64
สัญญาฟอร์เวิร์ด	บมจ.ธ.กสิกรไทย	ป้องกันความเสี่ยง	241,157.00	0.0508	7 มี.ค. 2568	6,119.42
สัญญาฟอร์เวิร์ด	บมจ.ธ.กสิกรไทย	ป้องกันความเสี่ยง	1,590,010.00	0.0994	7 มี.ค. 2568	11,964.84
สัญญาฟอร์เวิร์ด	บมจ.ธ.กสิกรไทย	ป้องกันความเสี่ยง	370,051.00	0.0060	7 มี.ค. 2568	725.77
สัญญาฟอร์เวิร์ด	บมจ.ธ.กสิกรไทย	ป้องกันความเสี่ยง	168,657.50	0.0083	28 มี.ค. 2568	993.57
สัญญาฟอร์เวิร์ด	บมจ.ธ.กสิกรไทย	ป้องกันความเสี่ยง	137,398.00	0.0289	25 เม.ย. 2568	3,482.67
สัญญาฟอร์เวิร์ด	บมจ.ธ.กสิกรไทย	ป้องกันความเสี่ยง	302,490.00	0.0164	6 มิ.ย. 2568	1,973.82
สัญญาฟอร์เวิร์ด	บมจ.ธ.กสิกรไทย	ป้องกันความเสี่ยง	270,234.40	0.0257	6 มิ.ย. 2568	3,098.87
สัญญาฟอร์เวิร์ด	บมจ.ธ.กสิกรไทย	ป้องกันความเสี่ยง	205,785.00	0.0449	6 มิ.ย. 2568	5,410.66
สัญญาฟอร์เวิร์ด	บมจ.ธ.เกียรตินาคินภัทร	ป้องกันความเสี่ยง	339,500.00	0.0268	14 ก.พ. 2568	3,231.00
สัญญาฟอร์เวิร์ด	บมจ.ธ.เกียรตินาคินภัทร	ป้องกันความเสี่ยง	405,000.00	0.0209	28 มี.ค. 2568	2,520.00
สัญญาฟอร์เวิร์ด	บมจ.ธนาคารไทยพาณิชย์	ป้องกันความเสี่ยง	100,065.00	(0.0047)	28 มี.ค. 2568	(561.07)
สัญญาฟอร์เวิร์ด	บมจ.ธนาคารไทยพาณิชย์	ป้องกันความเสี่ยง	203,310.00	0.0200	25 เม.ย. 2568	2,403.89
สัญญาฟอร์เวิร์ด	บมจ.ธนาคารไทยพาณิชย์	ป้องกันความเสี่ยง	103,050.00	0.0216	25 เม.ย. 2568	2,596.94
สัญญาฟอร์เวิร์ด	บมจ.ธ.ทหารไทยชนชาติ	ป้องกันความเสี่ยง	609,624.00	(0.0360)	14 ก.พ. 2568	(4,335.50)
สัญญาฟอร์เวิร์ด	บมจ.ธ.ทหารไทยชนชาติ	ป้องกันความเสี่ยง	202,962.00	(0.0120)	7 มี.ค. 2568	(1,446.81)
สัญญาฟอร์เวิร์ด	บมจ.ธ.ทหารไทยชนชาติ	ป้องกันความเสี่ยง	201,498.00	(0.0001)	7 มี.ค. 2568	(17.19)
สัญญาฟอร์เวิร์ด	บมจ.ธ.ทหารไทยชนชาติ	ป้องกันความเสี่ยง	69,030.00	0.0154	7 มี.ค. 2568	1,858.27
สัญญาฟอร์เวิร์ด	บมจ.ธ.ทหารไทยชนชาติ	ป้องกันความเสี่ยง	68,554.00	0.0122	28 มี.ค. 2568	1,469.95
สัญญาฟอร์เวิร์ด	บมจ.ธ.ทหารไทยชนชาติ	ป้องกันความเสี่ยง	470,106.00	0.0043	28 มี.ค. 2568	517.65
สัญญาฟอร์เวิร์ด	บมจ.ธ.ทหารไทยชนชาติ	ป้องกันความเสี่ยง	2,244,768.00	0.0109	25 เม.ย. 2568	1,316.48
สัญญาฟอร์เวิร์ด	บมจ.ธ.ทหารไทยชนชาติ	ป้องกันความเสี่ยง	374,352.00	0.0578	6 มิ.ย. 2568	6,962.01
สัญญาฟอร์เวิร์ด	บมจ.ธ.ทหารไทยชนชาติ	ป้องกันความเสี่ยง	268,688.00	0.0124	6 มิ.ย. 2568	1,495.28
สัญญาฟอร์เวิร์ด	บมจ.ธ.ทหารไทยชนชาติ	ป้องกันความเสี่ยง	2,064,850.00	0.2501	27 มิ.ย. 2568	30,102.71

คำอธิบายการจัดอันดับตราสารของสถาบันจัดอันดับความน่าเชื่อถือ

• ตราสารหนี้ระยะกลางและระยะยาว

Moody's	S&P	TRIS	Fitch	คำอธิบาย	
Aaa	AAA	AAA	AAA	ความน่าเชื่อถือสูงสุด และมีความเสี่ยงต่ำที่สุด	ระดับการลงทุน (investment grade)
Aa1	AA+	AA+	AA+	ความน่าเชื่อถือสูงมาก และมีความเสี่ยงต่ำมาก	
Aa2	AA	AA	AA		
Aa3	AA-	AA-	AA-		
A1	A+	A+	A+	ความน่าเชื่อถือสูง และมีความเสี่ยงต่ำ	
A2	A	A	A		
A3	A-	A-	A-		
Baa1	BBB+	BBB+	BBB+	ความน่าเชื่อถืออยู่ในเกณฑ์พอใช้	
Baa2	BBB	BBB	BBB		
Baa3	BBB-	BBB-	BBB-		
Ba1	BB+	BB+	BB+	ความน่าเชื่อถือต่ำกว่าระดับปานกลาง	ระดับเก็งกำไร (speculative grade)
Ba2	BB	BB	BB		
Ba3	BB-	BB-	BB-		
B1	B+	B+	B+	ความน่าเชื่อถืออยู่ในเกณฑ์ต่ำมาก	
B2	B	B	B		
B3	B-	B-	B-		
Caa1	CCC+	C+	CCC	มีความเสี่ยงในการผิดนัดชำระหนี้สูงที่สุด	
Caa2	CCC				
Caa3	CCC-				
Ca	CC	C	CC		
	C	C-	C		
C	SD	RD	RD	อยู่ในสภาวะผิดนัดชำระหนี้ โดยผู้ออกตราสารหนี้ไม่สามารถชำระดอกเบี้ยและคืนเงินต้นได้ตามกำหนด	
	D	D	D		

• ตราสารหนี้ระยะสั้น

Moody's	S&P	TRIS	Fitch	คำอธิบาย
P-1	A-1	T1	F1	ผู้ออกตราสารหนี้มีสถานะทั้งทางด้านการตลาดและการเงินที่แข็งแกร่งในระดับดีมาก มีสภาพคล่องที่ดีมาก และนักลงทุนจะได้รับความคุ้มครองจากการผิดนัดชำระหนี้ที่ต่ำกว่าอันดับเครดิตในระดับอื่น
P-2	A-2	T2	F2	ผู้ออกตราสารหนี้มีสถานะทั้งด้านการตลาดและการเงินที่แข็งแกร่งในระดับดี และมีความสามารถในการชำระหนี้ระยะสั้นในระดับที่น่าพอใจ
P-3	A-3	T3	F3	ผู้ออกตราสารหนี้มีความสามารถในการชำระหนี้ระยะสั้นในระดับที่ยอมรับได้
	B	T4	B	มีความสามารถในการชำระหนี้ระยะสั้นที่ค่อนข้างอ่อนแอ ผู้ออกแสดงถึงความไม่แน่นอนอย่างสูงของความสามารถในการชำระหนี้ได้ตรงตามกำหนดเวลาที่ระบุไว้
	C		C	
	D	D	D	เป็นระดับที่อยู่ในสภาวะผิดนัดชำระหนี้ โดยผู้ออกตราสารหนี้ไม่สามารถชำระดอกเบี้ยและคืนเงินต้นได้ตามกำหนด

หมายเหตุ

- (1) เครื่องหมายบวก (+) หรือ ลบ (-) หรือเลข 1 ถึง 3 ต่อท้ายนั้น เพื่อจำแนกความแตกต่างของคุณภาพของอันดับเครดิตภายในระดับเดียวกัน
- (2) คำเสริมท้าย (tha) จะระบุไว้ต่อจากอันดับเครดิตเพื่อบอกถึงอันดับเครดิตภายในประเทศสำหรับประเทศไทย

ค่าใช้จ่ายที่เรียกเก็บจากกองทุนรวม (Fund's Direct Expenses)

กองทุนเปิดกรุงศรี Global Unconstrained Equity เพื่อการเลี้ยงชีพ

ตั้งแต่วันที่ 25 ตุลาคม 2567 ถึงวันที่ 31 มกราคม 2568

ค่าใช้จ่ายที่เรียกเก็บจากกองทุนรวม (Fund's Direct Expenses)	จำนวนเงิน (หน่วย: พันบาท)	ร้อยละของมูลค่า ทรัพย์สิน* (ต่อปี) 1/
ค่าธรรมเนียมการจัดการ (Management Fee)	18.04	1.0700
ค่าธรรมเนียมผู้ดูแลผลประโยชน์ (Trustee Fee)	0.54	0.0321
ค่าธรรมเนียมนายทะเบียน (Registrar Fee)	2.71	0.1605
ค่าที่ปรึกษาการลงทุน (Advisory Fee)	-	-
ค่าธรรมเนียมสอบบัญชี (Auditing Fee)	-	-
ค่าใช้จ่ายอื่น ๆ (Others)	-	-
รวมค่าใช้จ่ายทั้งหมด 2/	21.29	1.2626

หมายเหตุ

1/ ค่าธรรมเนียมและค่าใช้จ่ายที่เรียกเก็บจากกองทุนรวมข้างต้น เป็นอัตราที่รวมภาษีมูลค่าเพิ่มหรือภาษีธุรกิจเฉพาะหรือภาษีอื่นใดแล้ว

2/ ไม่รวมค่านายหน้าซื้อขายหลักทรัพย์ และค่าธรรมเนียมต่าง ๆ ที่เกิดขึ้นจากการซื้อขายหลักทรัพย์

* มูลค่าทรัพย์สิน ในที่นี้ หมายถึง มูลค่าทรัพย์สินทั้งหมด หักด้วย มูลค่าหนี้สินทั้งหมด

เว้นแต่ค่าธรรมเนียมการจัดการ ค่าธรรมเนียมผู้ดูแลผลประโยชน์ ค่าธรรมเนียมนายทะเบียนหน่วยลงทุน และค่าใช้จ่ายที่เกี่ยวข้องกับการปฏิบัติการกองทุน ณ วันที่คำนวณ

ผลการดำเนินงานของกองทุนเปิดกรุงศรี Global Unconstrained Equity เพื่อการเลี้ยงชีพ

ผลการดำเนินงาน สิ้นสุด ณ วันที่ 31 มกราคม 2568	% ตามช่วงเวลา			% ต่อปี				นับจากวันเริ่ม โครงการ (25 ตุลาคม 2567)
	Year to Date	ย้อนหลัง 3 เดือน	ย้อนหลัง 6 เดือน	ย้อนหลัง 1 ปี	ย้อนหลัง 3 ปี	ย้อนหลัง 5 ปี	ย้อนหลัง 10 ปี	
KFGLOBALRMF	+5.29%	+5.10%	N/A	N/A	N/A	N/A	N/A	+3.60%
ดัชนีชี้วัด (Benchmark)*	+4.58%	+7.16%	N/A	N/A	N/A	N/A	N/A	+6.41%
ความผันผวนของผลการดำเนินงาน	+14.76%	+14.98%	N/A	N/A	N/A	N/A	N/A	+15.10%
ความผันผวนของดัชนีชี้วัด	+14.06%	+16.89%	N/A	N/A	N/A	N/A	N/A	+16.96%

หมายเหตุ : * ดัชนีชี้วัด (Benchmark) คือ

ผลการดำเนินงานของกองทุนหลัก สัดส่วน 100.00% ปรับด้วยอัตราแลกเปลี่ยนเพื่อเทียบเท่ากับค่าสกุลเงินบาท ณ วันที่คำนวณผลตอบแทน

** ผลตอบแทนที่มีอายุเกินหนึ่งปีจะแสดงเป็นผลตอบแทนต่อปี

เอกสารการวัดผลการดำเนินงานของกองทุนรวมฉบับนี้ ได้จัดทำตามมาตรฐานการวัดผลดำเนินงานของ
กองทุนรวมของสมาคมบริษัทจัดการลงทุน

ข้อมูลอื่นๆ ที่ผู้ถือหน่วยลงทุนควรทราบ

(1) รายงานบุคคลที่เกี่ยวข้องที่มีการทำธุรกรรมในรอบเวลาที่ผ่านมา (วันที่ 25 ตุลาคม 2567 ถึงวันที่ 31 มกราคม 2568)

ชื่อกองทุน	รายชื่อบุคคลที่เกี่ยวข้อง
กองทุนเปิดกรุงศรี Global Unconstrained Equity เพื่อการเลี้ยงชีพ	ธนาคารกรุงศรีอยุธยา จำกัด (มหาชน)

หมายเหตุ: ผู้ลงทุนสามารถตรวจสอบการทำธุรกรรมกับบุคคลที่เกี่ยวข้องกับกองทุนรวมได้ที่บริษัทจัดการ โดยตรง หรือที่ web site ของบริษัทหลักทรัพย์จัดการกองทุน กรุงศรี จำกัด (<http://www.krungsriasset.com>) และสำนักงานคณะกรรมการ ก.ล.ต. (<http://www.sec.or.th>)

(2) รายชื่อผู้จัดการกองทุน ณ วันที่ 31 มกราคม 2568

1. นายชวลิต โขคติพิพัฒน์
2. นายสาธิต บัวชู
3. นางสาวสาวิณี สุขศรีวงศ์
4. นายปิติ ประดิพัทธ์พงษ์
5. นายกวิพ เจริญเสาวภาคย์
6. นายเอกชัย บุญยะพงศ์ไชย
7. นายจาตุรันต์ สอนไว
8. นายชูศักดิ์ อวยพรชัยสกุล
9. นายพงศ์ศักดิ์ อนุรัตน์
10. นางสาวรดา ดันดิสุนทร
11. นายวัชรินทร์ คิวังสังข์

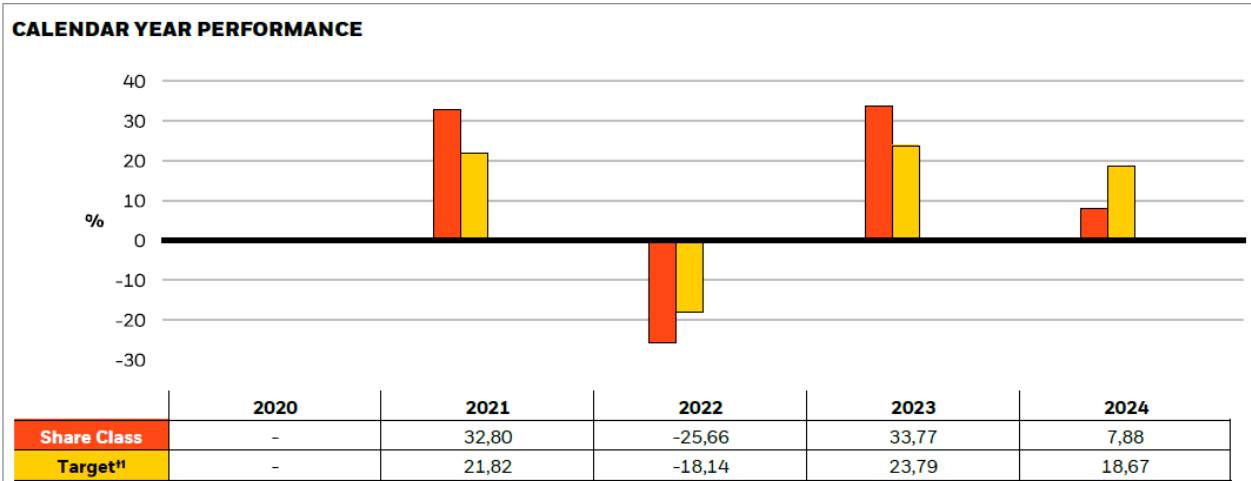
(3) การเปิดเผยข้อมูลการถือหน่วยลงทุนเกิน 1 ใน 3 ณ วันที่ 31 มกราคม 2568

ไม่มีการถือหน่วยลงทุนเกิน 1 ใน 3 ของบุคคลใดบุคคลหนึ่ง

ผู้ถือหน่วยลงทุนสามารถตรวจสอบข้อมูลสัดส่วนการถือหน่วยลงทุน โดยตรงได้ที่ www.krungsriasset.com

(4) อัตราส่วนหมุนเวียนการลงทุนของกองทุน (portfolio turnover ratio) ในรอบระยะเวลาที่ผ่านมา 0.05 เท่า

(5) ผลการดำเนินงานและข้อมูลการลงทุนของกองทุนหลัก (ข้อมูล ณ วันที่ 31/01/2525)



CUMULATIVE & ANNUALISED PERFORMANCE

	CUMULATIVE (%)				ANNUALISED (% p.a.)			
	1m	3m	6m	YTD	1y	3y	5y	Since Inception
Share Class	5,71	7,51	6,52	5,71	9,42	8,90	14,03	13,39
Target ¹⁾	3,53	5,46	8,04	3,53	21,40	9,54	12,08	11,39

The figures shown relate to past performance. Past performance is not a reliable indicator of current or future performance and should not be the sole factor of consideration when selecting a product or strategy. Share Class and Benchmark performance displayed in USD, hedged share class benchmark performance is displayed in USD. Performance is shown on a Net Asset Value (NAV) basis, with gross income reinvested where applicable. The return of your investment may increase or decrease as a result of currency fluctuations if your investment is made in a currency other than that used in the past performance calculation. Source: BlackRock

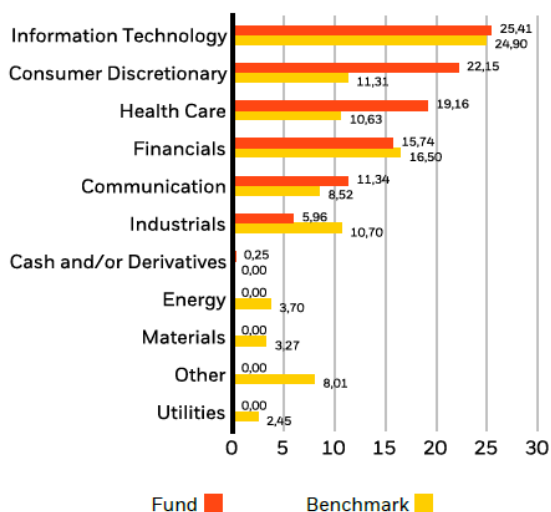
Share Class BlackRock Global Unconstrained Equity Fund Class D U.S. Dollar
 Target¹⁾ MSCI World Net TR Index

TOP 10 HOLDINGS (%)

MICROSOFT CORPORATION	9,10%
ASML HOLDING NV	7,37%
META PLATFORMS INC	6,36%
NOVO NORDISK A/S	6,07%
S&P GLOBAL INC	5,84%
ALPHABET INC	4,98%
VISA INC	4,96%
MASTERCARD INC	4,94%
THERMO FISHER SCIENTIFIC INC	4,88%
MASIMO CORPORATION	4,71%
Total of Portfolio	59,21%

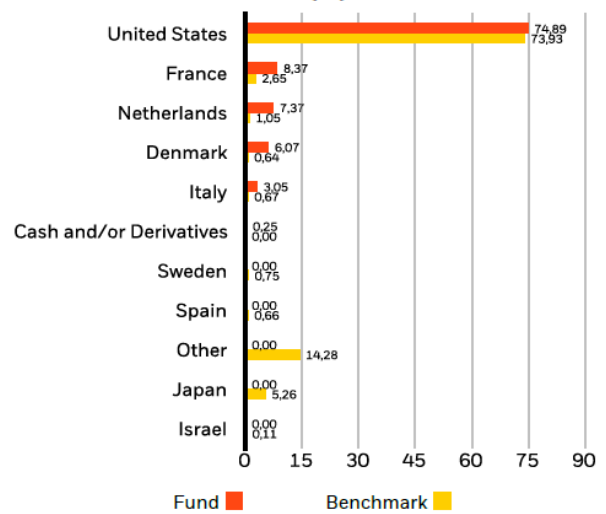
Holdings subject to change

SECTOR BREAKDOWN (%)



Negative weightings may result from specific circumstances (including timing differences between trade and settlement dates of securities purchased by the funds) and/or the use of certain financial instruments, including derivatives, which may be used to gain or reduce market exposure and/or risk management. Allocations are subject to change

GEOGRAPHIC BREAKDOWN (%)



Allocations are subject to change. Source: BlackRock