



krungsri
Asset
Management

A member of  MUFG
a global financial group

กองทุนเปิดกรุงศรียูเอสควิตี้อินเด็กซ์เอฟเอ็กซ์
(KFUSINDEX)

กองทุนเปิดกรุงศรียูเอสควิตี้อินเด็กซ์เอฟเอ็กซ์เพื่อการเลี้ยงชีพ
(KFUSINDEXRMF)

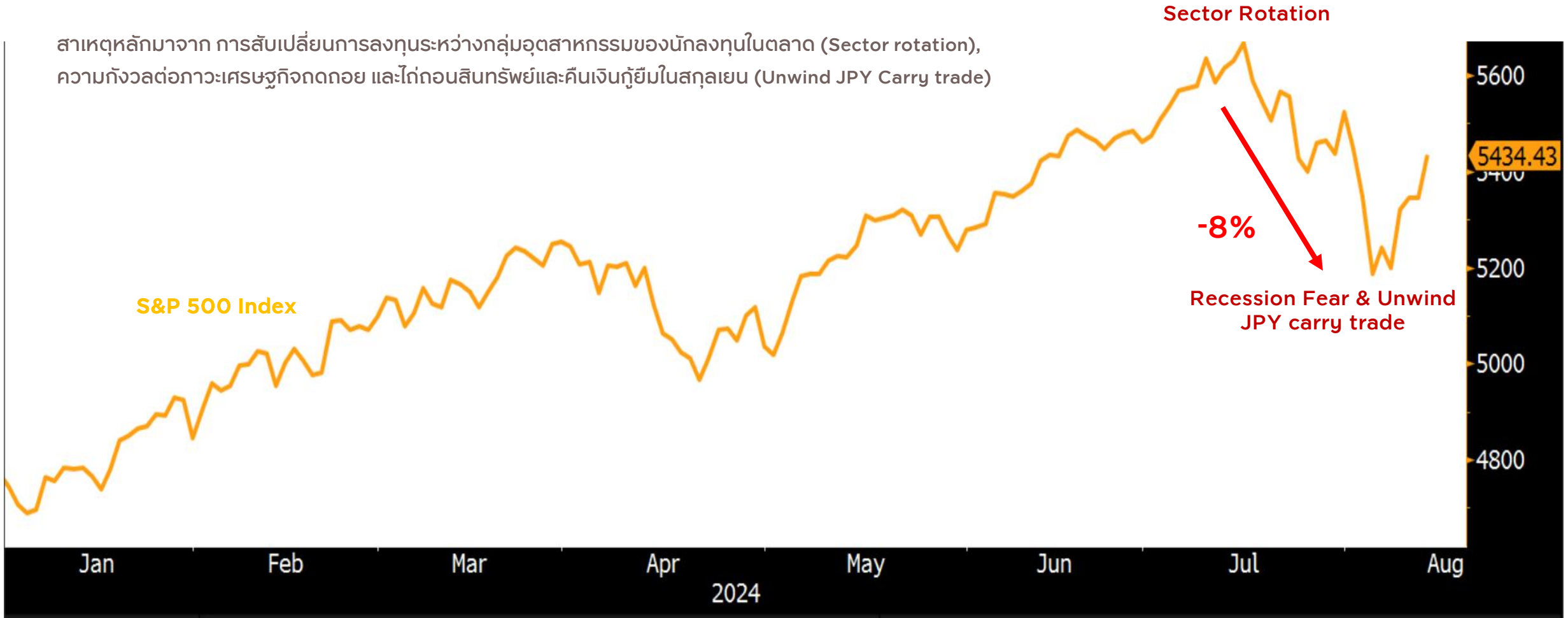
เสนอขายครั้งแรก 3 - 10 กันยายน 2567

สหรัฐฯ ... ประเทศมหาอำนาจแห่งศักยภาพการเติบโต

คำเตือน : ผู้ลงทุนควรทำความเข้าใจลักษณะสินค้า เงื่อนไขผลตอบแทน ความเสี่ยง และศึกษาสิทธิประโยชน์ทางภาษีในคู่มือการลงทุนก่อนตัดสินใจลงทุน ทั้งนี้ ผลการดำเนินงานในอดีตของกองทุนรวม มิได้เป็นสิ่งยืนยันถึงผลการดำเนินงานในอนาคต

S&P 500 ปรับตัวลดลง 8% จากจุดสูงสุด

สาเหตุหลักมาจาก การสับเปลี่ยนการลงทุนระหว่างกลุ่มอุตสาหกรรมของนักลงทุนในตลาด (Sector rotation), ความกังวลต่อภาวะเศรษฐกิจถดถอย และไถ่ถอนสินทรัพย์และคืนเงินกู้ยืมในสกุลเยน (Unwind JPY Carry trade)

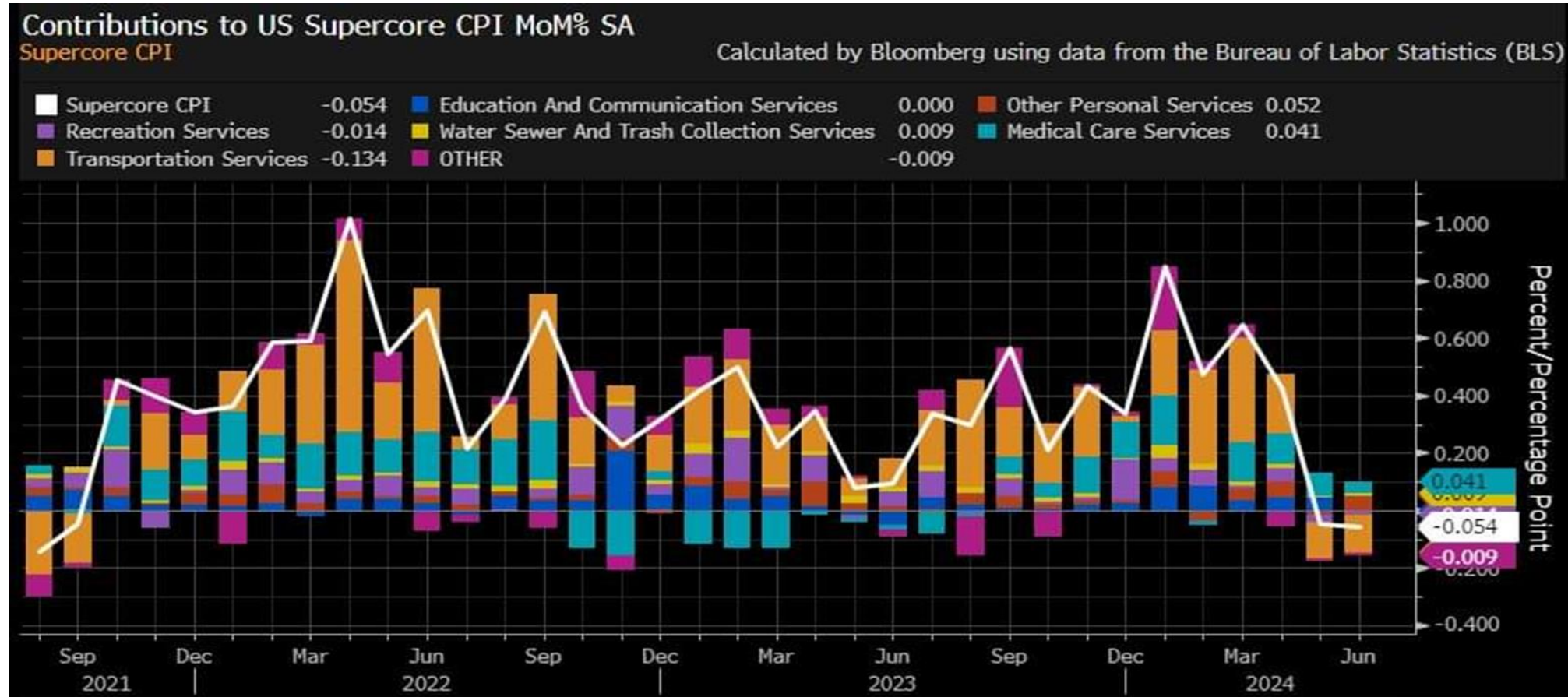


แหล่งข้อมูล: Bloomberg ณ 14 ส.ค. 67

คำเตือน : ผู้ลงทุนควรทำความเข้าใจลักษณะสินค้า เงื่อนไขผลตอบแทน ความเสี่ยง และศึกษาสิทธิประโยชน์ทางภาษีในคู่มือการลงทุนก่อนตัดสินใจลงทุน ทั้งนี้ ผลการดำเนินงานในอดีตของกองทุนรวม มิได้เป็นสิ่งยืนยันถึงผลการดำเนินงานในอนาคต

ระดับเงินเฟ้อที่ลดลง ทำให้ตลาดคาดการณ์ว่า FED จะเริ่มลดดอกเบี้ยตั้งแต่วันที่ 1 ก.ย. นี้

US CPI เดือน มิ.ย. ลดลงอย่างมีนัยสำคัญ ทำให้ FED มีแนวโน้มลดดอกเบี้ยตั้งแต่วันที่ 1 ก.ย.

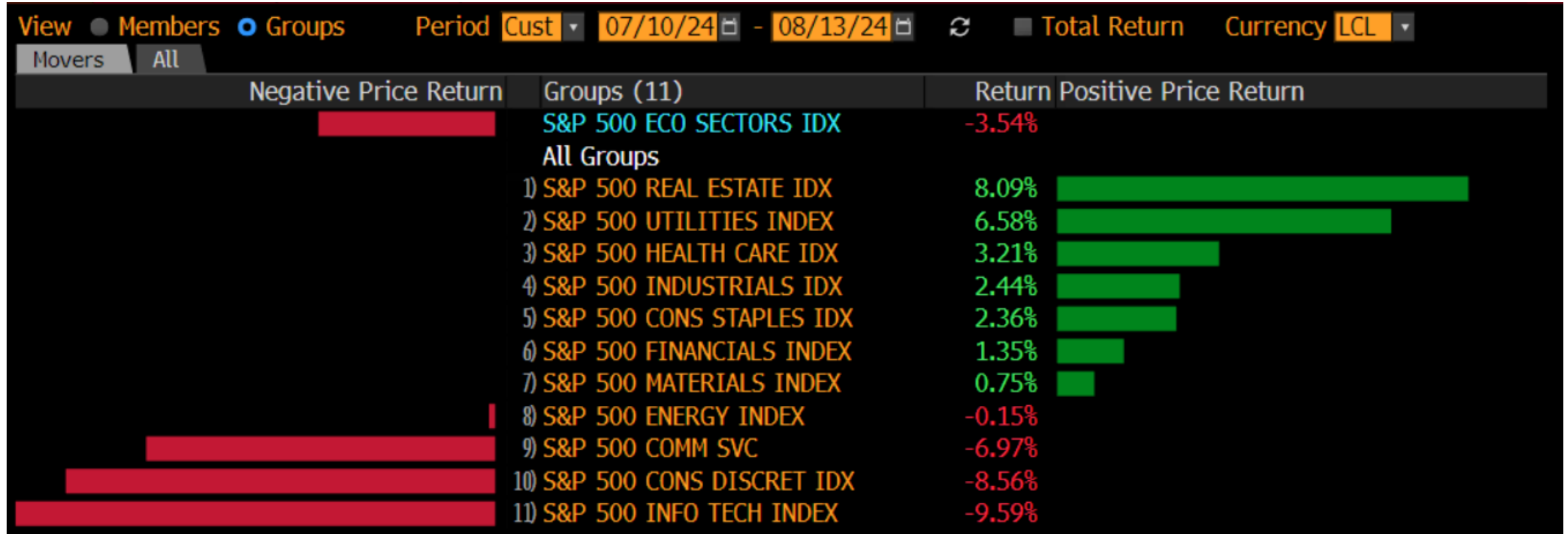


แหล่งข้อมูล: Bloomberg ณ ก.ค. 67

คำเตือน : ผู้ลงทุนควรทำความเข้าใจลักษณะสินค้า เงื่อนไขผลตอบแทน ความเสี่ยง และศึกษาสิทธิประโยชน์ทางภาษีในคู่มือการลงทุนก่อนตัดสินใจลงทุน ทั้งนี้ ผลการดำเนินงานในอดีตของกองทุนรวม มิได้เป็นสิ่งยืนยันถึงผลการดำเนินงานในอนาคต

ในตลาดเกิดการ Rotation ระหว่างกลุ่มอุตสาหกรรม

ตลาดเกิด Sector Rotation โดยทำกำไรหุ้นกลุ่ม Technology ที่ปรับตัวสูงในช่วงที่ผ่านมา ไปยังกลุ่มอื่นๆ โดยเฉพาะ Real estate และ Utilities ที่ได้ประโยชน์จากแนวโน้มดอกเบี้ยที่ลดลง

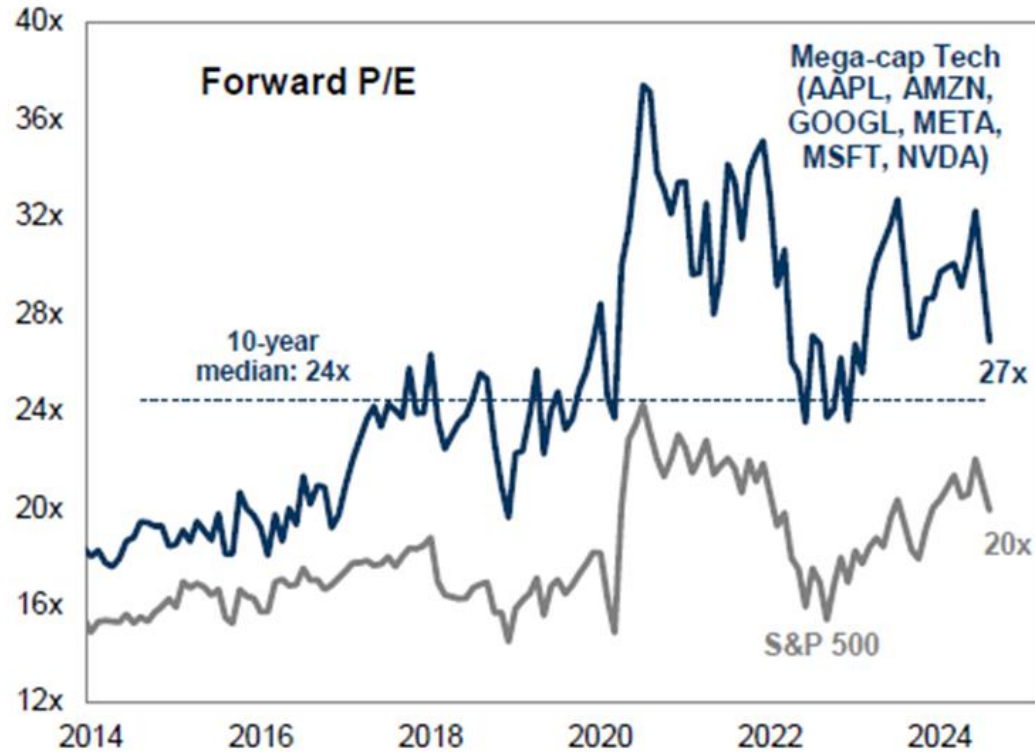


แหล่งข้อมูล: Bloomberg โดยเป็นผลตอบแทนตั้งแต่ 10 ก.ค. 67 - 13 ส.ค. 67

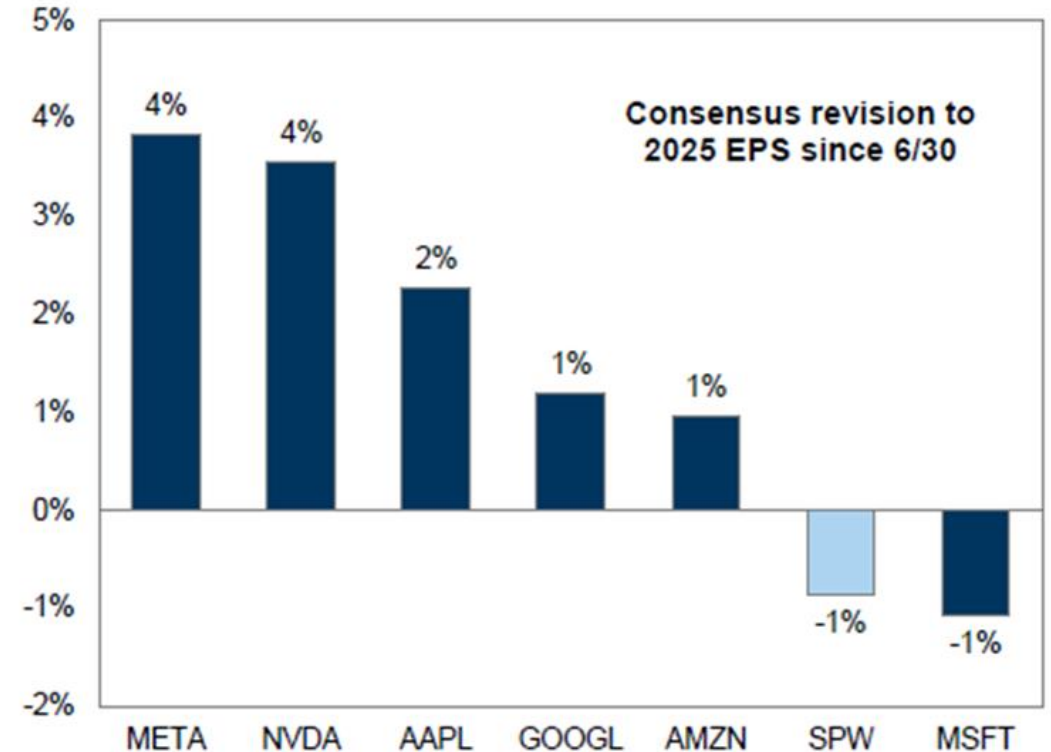
คำเตือน : ผู้ลงทุนควรทำความเข้าใจลักษณะสินค้า เงื่อนไขผลตอบแทน ความเสี่ยง และศึกษาสิทธิประโยชน์ทางภาษีในคู่มือการลงทุนก่อนตัดสินใจลงทุน ทั้งนี้ ผลการดำเนินงานในอดีตของกองทุนรวม มิได้เป็นสิ่งยืนยันถึงผลการดำเนินงานในอนาคต

จากการ Rotation ที่เกิดขึ้น ทำให้หุ้นกลุ่มเทคโนโลยีมีระดับราคาที่ถูกลง ในขณะที่ปัจจัยพื้นฐานยังแข็งแกร่ง

Mega-cap tech valuation declined



Mega-cap tech EPS revisions have generally remained resilient



แหล่งข้อมูล: FactSet, Goldman Sachs Global Investment Research ณ 5 ส.ค. 67

คำเตือน : ผู้ลงทุนควรทำความเข้าใจลักษณะสินค้า เงื่อนไขผลตอบแทน ความเสี่ยง และศึกษาสิทธิประโยชน์ทางภาษีในคู่มือการลงทุนก่อนตัดสินใจลงทุน ทั้งนี้ ผลการดำเนินงานในอดีตของกองทุนรวม มิได้เป็นสิ่งยืนยันถึงผลการดำเนินงานในอนาคต

EPS ของดัชนี S&P 500 มีโอกาสเร่งตัวขึ้นในช่วงครึ่งปีหลัง และกระจายในวงกว้าง

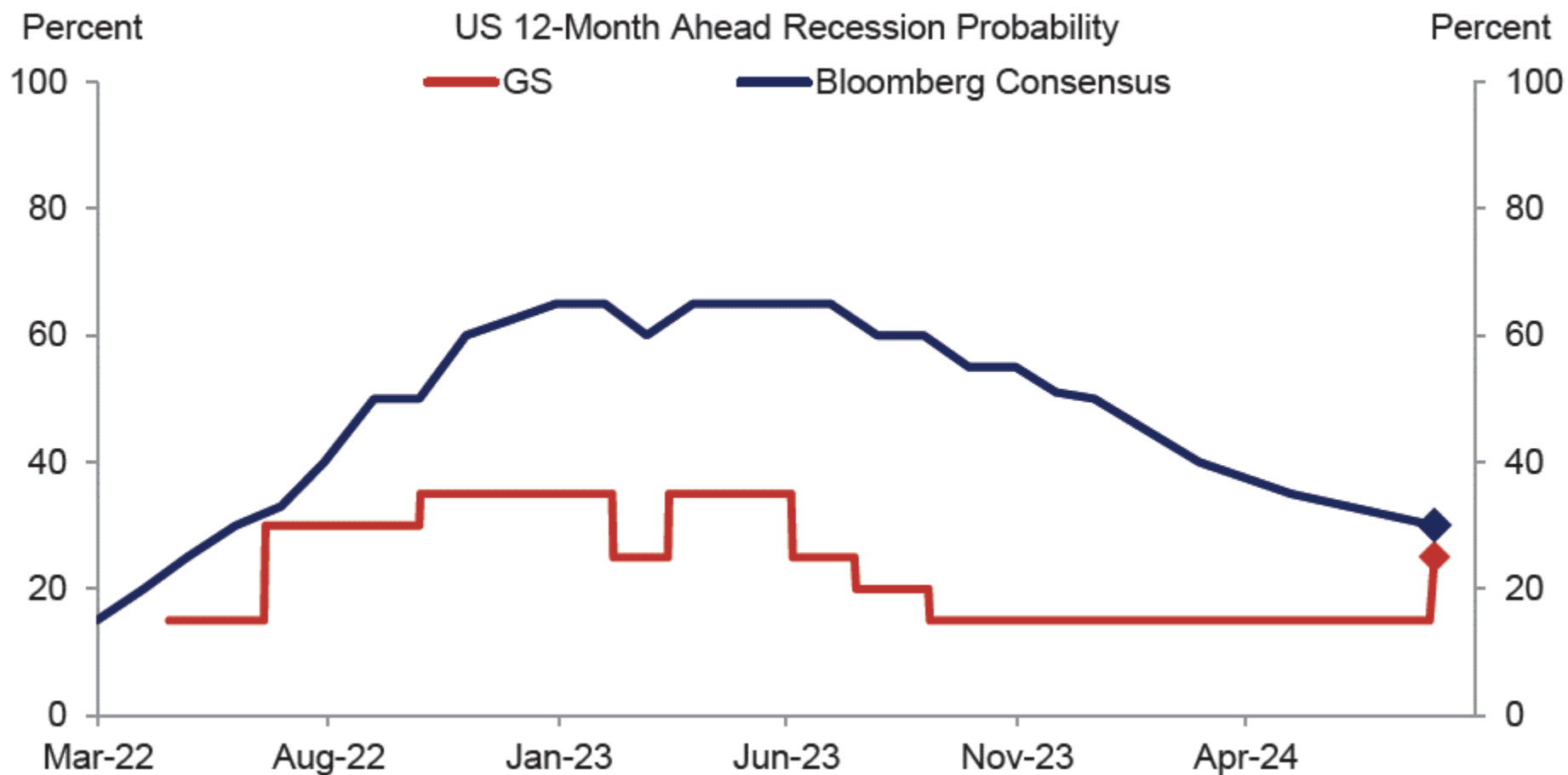
การปรับขึ้นของ S&P ในช่วงที่เหลือของปีนี้ จะเป็นการปรับขึ้นแบบกระจายตัวในหลากหลายอุตสาหกรรม

	2024 Earnings Per Share Growth				Annual	
	1QA	2QE	3QE	4QE	2024E	2025E
Information Technology	27 %	19 %	15 %	16 %	19 %	21 %
Utilities	34	22	11	11	19	6
Communication Services	38	3	12	18	17	16
Consumer Discretionary	24	12	1	12	11	14
S&P 500 ex. Energy	10	12	7	14	11	15
Financials	11	18	(0)	14	10	8
S&P 500	7	11	6	13	9	15
Consumer Staples	9	4	3	5	5	7
Health Care	(26)	16	11	22	4	20
Industrials	6	0	5	3	4	15
Real Estate	2	(0)	2	11	4	11
Materials	(21)	(9)	1	17	(4)	17
Energy	(29)	(2)	(13)	(5)	(13)	16

แหล่งข้อมูล: FirstCall, I/B/E/S, FactSet, and Goldman Sachs Global Investment Research. ณ 9 ส.ค. 67

คำเตือน : ผู้ลงทุนควรทำความเข้าใจลักษณะสินค้า เงื่อนไขผลตอบแทน ความเสี่ยง และศึกษาสิทธิประโยชน์ทางภาษีในคู่มือการลงทุนก่อนตัดสินใจลงทุน ทั้งนี้ ผลการดำเนินงานในอดีตของกองทุนรวม มิได้เป็นสิ่งยืนยันถึงผลการดำเนินงานในอนาคต

โอกาสเกิดภาวะเศรษฐกิจถดถอยยังอยู่ในระดับต่ำ



แหล่งข้อมูล: Goldman Sachs Global Investment Research, Bloomberg ณ 4 ส.ค. 67

คำเตือน : ผู้ลงทุนควรทำความเข้าใจลักษณะสินค้า เงื่อนไขผลตอบแทน ความเสี่ยง และศึกษาสิทธิประโยชน์ทางภาษีในคู่มือการลงทุนก่อนตัดสินใจลงทุน ทั้งนี้ ผลการดำเนินงานในอดีตของกองทุนรวม มิได้เป็นสิ่งยืนยันถึงผลการดำเนินงานในอนาคต

ตลาดคาดการณ์ FED ลดดอกเบี้ย 1% ในปีนี้

Enable Overrides

Region: United States » Instrument: Fed Funds Futures »

Target Rate 5.50 Pricing Date 08/14/2024

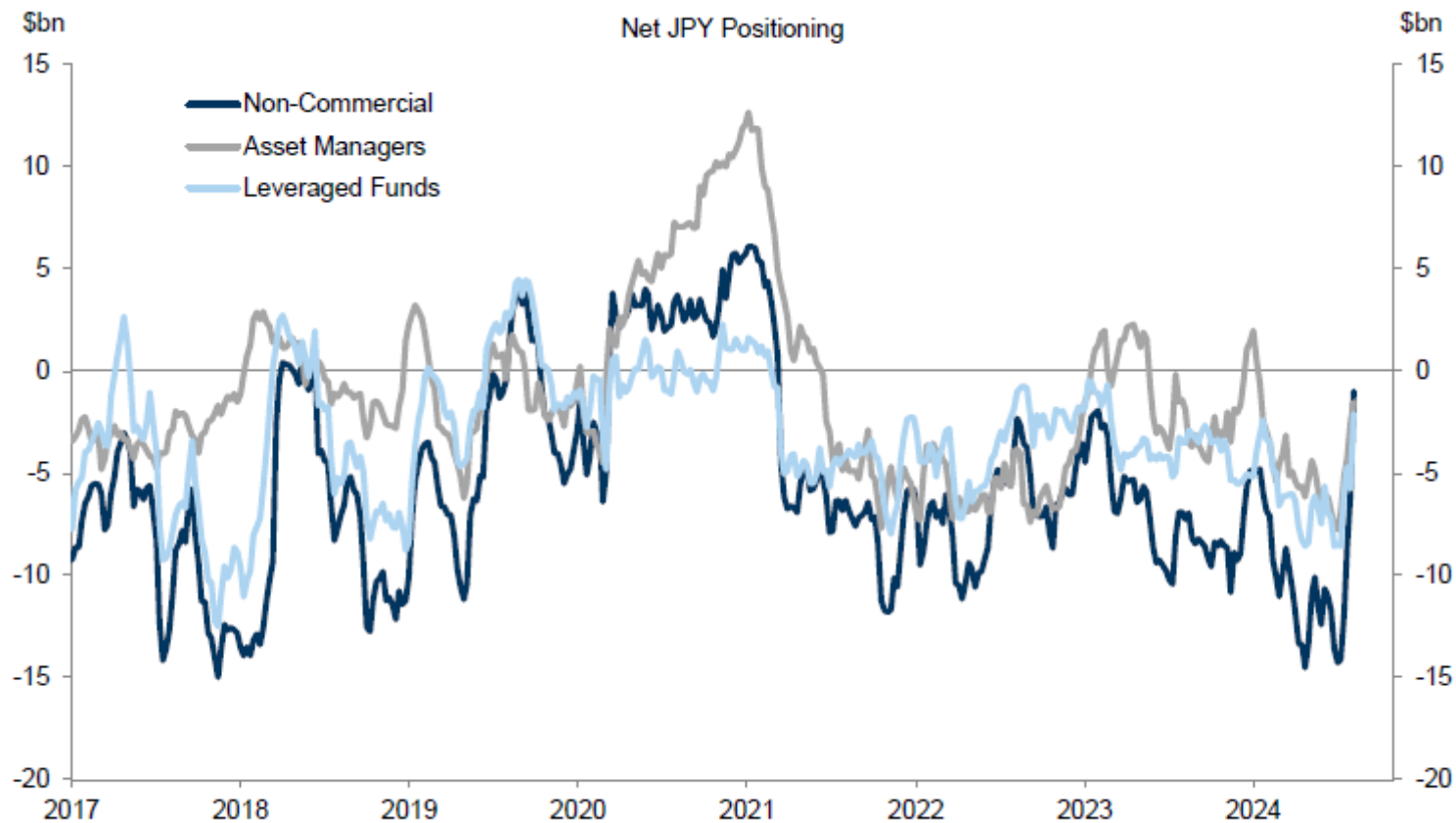
Effective Rate 5.33 Cur. Imp. O/N Rate 5.324

Meeting	#Hikes/Cuts	%Hike/Cut	Imp. Rate Δ	Implied Rate	A.R.M. ▲
09/18/2024	-1.569	-156.9%	-0.392	4.932	0.250
11/07/2024	-2.960	-139.1%	-0.740	4.584	0.250
12/18/2024	-4.279	-131.9%	-1.070	4.254	0.250
01/29/2025	-5.335	-105.6%	-1.334	3.990	0.250
03/19/2025	-6.423	-108.8%	-1.606	3.718	0.250
05/07/2025	-7.135	-71.3%	-1.784	3.540	0.250
06/18/2025	-7.730	-59.5%	-1.933	3.391	0.250
07/30/2025	-8.175	-44.5%	-2.044	3.280	0.250

แหล่งข้อมูล: Bloomberg ณ 14 ส.ค. 67

คำเตือน : ผู้ลงทุนควรทำความเข้าใจลักษณะสินค้า เงื่อนไขผลตอบแทน ความเสี่ยง และศึกษาสิทธิประโยชน์ทางภาษีในคู่มือการลงทุนก่อนตัดสินใจลงทุน ทั้งนี้ ผลการดำเนินงานในอดีตของกองทุนรวม มิได้เป็นสิ่งยืนยันถึงผลการดำเนินงานในอนาคต

นักวิเคราะห์ประเมินว่า 90% ของการทำ Short-term carry trade unwind ได้เกิดขึ้นไปแล้ว

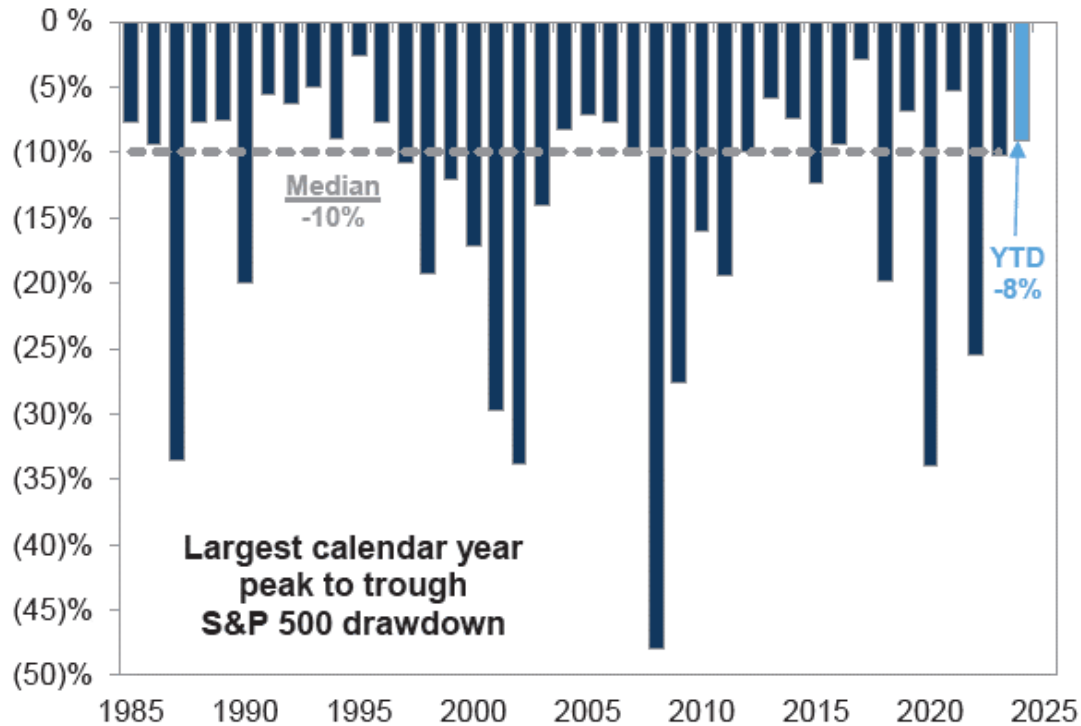


แหล่งข้อมูล: Bloomberg, Goldman Sachs Global Investment Research ณ 11 ส.ค. 67

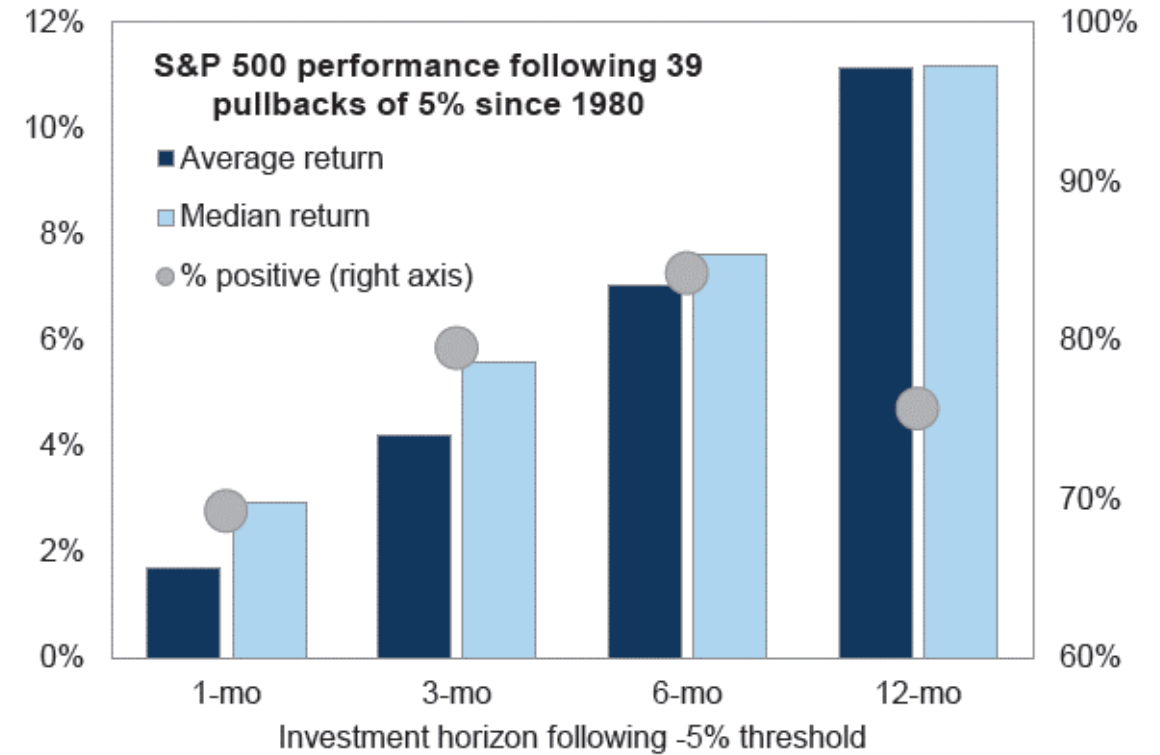
คำเตือน : ผู้ลงทุนควรทำความเข้าใจลักษณะสินค้า เงื่อนไขผลตอบแทน ความเสี่ยง และศึกษาสิทธิประโยชน์ทางภาษีในคู่มือการลงทุนก่อนตัดสินใจลงทุน ทั้งนี้ ผลการดำเนินงานในอดีตของกองทุนรวม มิได้เป็นสิ่งยืนยันถึงผลการดำเนินงานในอนาคต

ในอดีตที่ผ่านมา ดัชนี S&P 500 มักจะสร้างผลตอบแทนได้ดี เมื่อมีการปรับตัวลงมากกว่า 5%

S&P 500 annual peak-to-trough declines



S&P 500 returns following 5% pullbacks



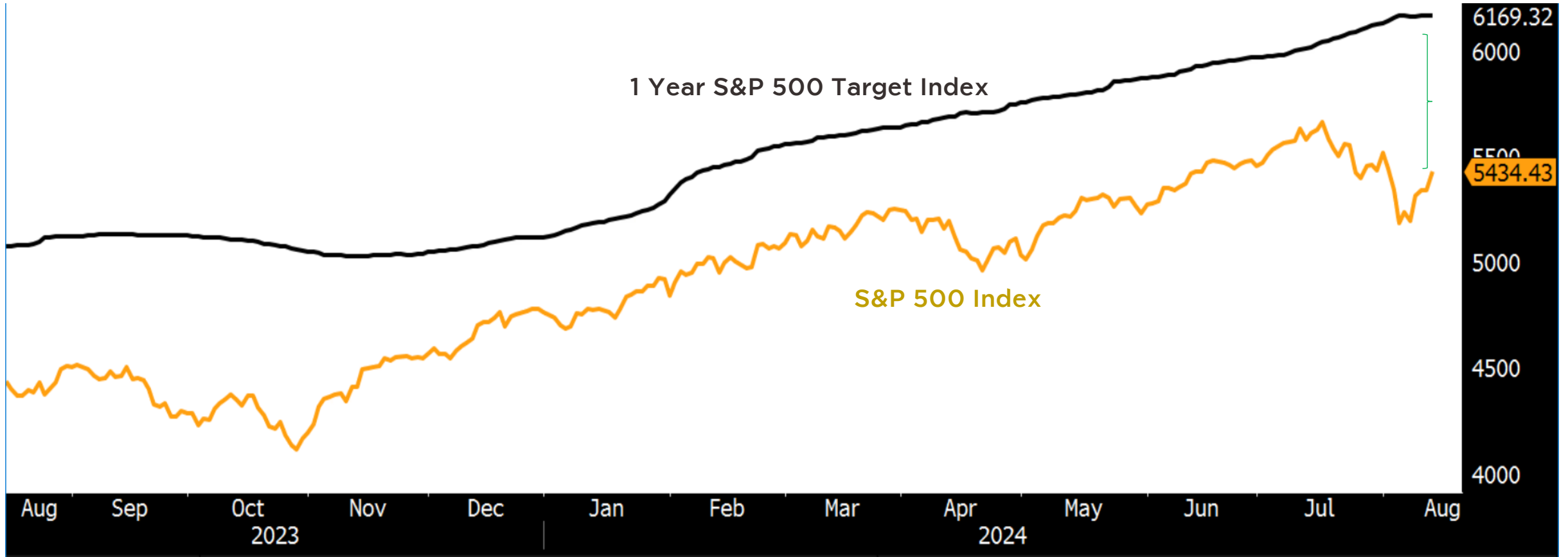
แหล่งข้อมูล: Goldman Sachs Global Investment Research ณ 5 ส.ค. 67

คำเตือน : ผู้ลงทุนควรทำความเข้าใจลักษณะสินค้า เงื่อนไขผลตอบแทน ความเสี่ยง และศึกษาสิทธิประโยชน์ทางภาษีในคู่มือการลงทุนก่อนตัดสินใจลงทุน ทั้งนี้ ผลการดำเนินงานในอดีตของกองทุนรวม มิได้เป็นสิ่งยืนยันถึงผลการดำเนินงานในอนาคต

ตลาดคาดการณ์ระดับเป้าหมายของดัชนี S&P 500 ที่ 13.5% จากระดับปัจจุบัน

เปรียบเทียบการเคลื่อนไหวของดัชนี S&P 500 Index และคาดการณ์ของตลาด

1 Year Upside 13.5%



แหล่งข้อมูล: Bloomberg ณ 14 ส.ค. 67 • ข้อมูลข้างต้นแสดงมุมมองของตลาดต่อการเคลื่อนไหวของดัชนี S&P500 ซึ่งไม่ได้เป็นการรับประกันถึงผลตอบแทนที่จะเกิดขึ้นจริง และไม่ได้หมายความถึงผลตอบแทนที่กองทุนจะสร้างได้
คำเตือน : ผู้ลงทุนควรทำความเข้าใจลักษณะสินค้า เงื่อนไขผลตอบแทน ความเสี่ยง และศึกษาสิทธิประโยชน์ทางภาษีในคู่มือการลงทุนก่อนตัดสินใจลงทุน ทั้งนี้ ผลการดำเนินงานในอดีตของกองทุนรวม มิได้เป็นสิ่งยืนยันถึงผลการดำเนินงานในอนาคต

ทางเลือกการลงทุนจาก บลจ.กรุงศรี

คำเตือน : ผู้ลงทุนควรทำความเข้าใจลักษณะสินค้า เงื่อนไขผลตอบแทน ความเสี่ยง และศึกษาสิทธิประโยชน์ทางภาษีในคู่มือการลงทุนก่อนตัดสินใจลงทุน ทั้งนี้ ผลการดำเนินงานในอดีตของกองทุนรวม มิได้เป็นสิ่งยืนยันถึงผลการดำเนินงานในอนาคต

ทางเลือกการลงทุนจาก บลจ.กรุงศรี สู่อีกาสเติบโตไปพร้อมกับดัชนีหุ้นสหรัฐฯชั้นนำ

กองทุนที่มีนโยบายป้องกันความเสี่ยงด้านอัตราแลกเปลี่ยนเต็มจำนวน

กองทุนเปิดกรุงศรียูเอสอิกวิตีอินเด็กซ์เฮดจ์เอฟ/เอ็กซ์
(KFUSINDEX)


กองทุนที่ไม่มีนโยบายป้องกันความเสี่ยงด้านอัตราแลกเปลี่ยน

NEW กองทุนเปิดกรุงศรียูเอสอิกวิตีอินเด็กซ์เอฟ/เอ็กซ์
(KFUSINDEXFX)

NEW กองทุนเปิดกรุงศรียูเอสอิกวิตีอินเด็กซ์เอฟ/เอ็กซ์เพื่อการเลี้ยงชีพ
(KFUSINDEXFXRMF)

กลยุทธ์และนโยบายการลงทุน

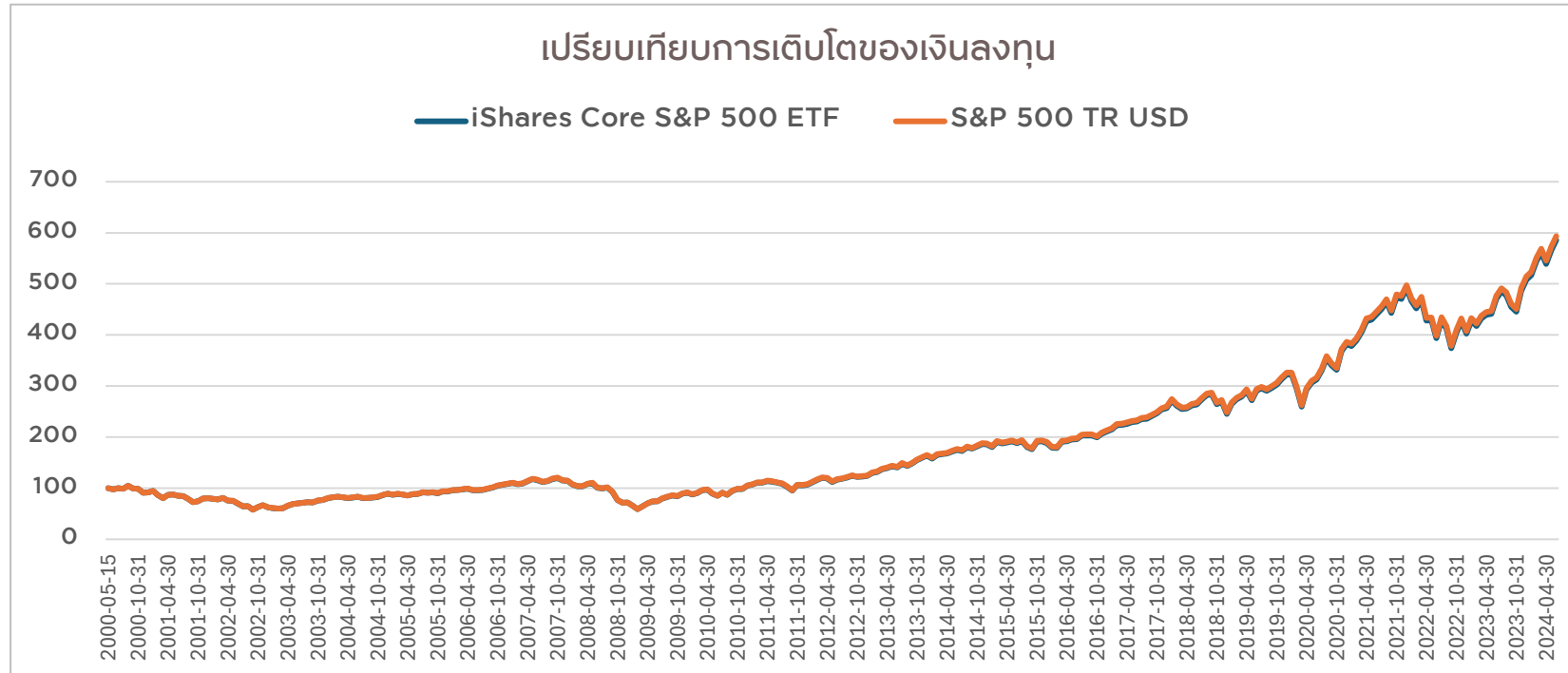
- ลงทุนในหน่วยลงทุนกองทุนรวมต่างประเทศ iShares Core S&P 500 ETF (กองทุนหลัก)
- กองทุนหลักจะเป็นลงทุนในหุ้นที่เป็นส่วนประกอบของดัชนี S&P 500 Index
- เป้าหมายเพื่อสร้างผลตอบแทนใกล้เคียงกับดัชนี S&P 500 Index



คำเตือน : ผู้ลงทุนควรทำความเข้าใจลักษณะสินค้า เงื่อนไขผลตอบแทน ความเสี่ยง และศึกษาสิทธิประโยชน์ทางภาษีในคู่มือการลงทุนก่อนตัดสินใจลงทุน ทั้งนี้ ผลการดำเนินงานในอดีตของกองทุนรวม มิได้เป็นสิ่งยืนยันถึงผลการดำเนินงานในอนาคต • กองทุน KFUSINDEXFX และ KFUSINDEXFXRMF ไม่ป้องกันความเสี่ยงด้านอัตราแลกเปลี่ยน จึงมีความเสี่ยงสูงจากอัตราแลกเปลี่ยน ซึ่งอาจทำให้ผู้ลงทุนขาดทุนหรือได้รับกำไรจากอัตราแลกเปลี่ยน/หรือได้รับเงินคืนต่ำกว่าเงินลงทุนเริ่มแรกได้

กองทุนหลัก iShares Core S&P 500 ETF

- เข้าถึงบริษัท 500 อันดับแรกของสหรัฐ ได้ในกองทุนเดียว
- ค่าธรรมเนียมต่ำ เน้นสร้างผลตอบแทนให้ใกล้เคียงกับดัชนี



Fund characteristics	
Beta vs. S&P 500	1.00
Standard Deviation (3 ปี)	17.86%
P/E	27.31
P/B	4.75

Key Facts	
วันจัดตั้งกองทุน	15 พ.ค. 2543
Expense ratio	0.03%
ดัชนีชี้วัด	S&P 500
จำนวนหลักทรัพย์	503 หลักทรัพย์
Bloomberg ticker	IVV:US
ขนาดกองทุน	4.88 แสนล้านบาท
ตลาดซื้อขาย	NYSE Arca

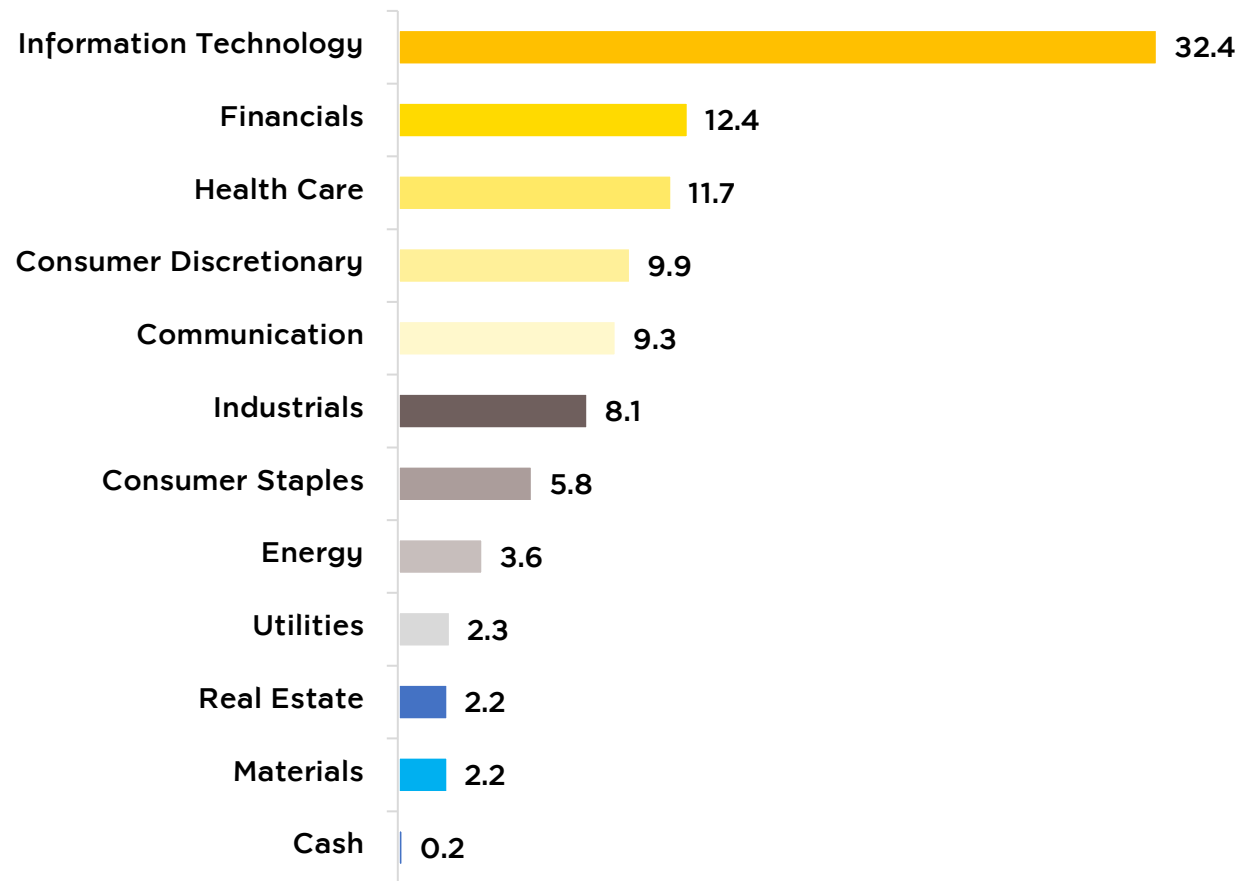
แหล่งข้อมูล: ข้อมูลเปรียบเทียบการเติบโตของเงินลงทุนจาก Morningstar ณ 25 ก.ค. 67 โดยเป็นข้อมูลการเติบโตของเงินลงทุนรายวัน ตั้งแต่วันจัดตั้งกองทุน จนถึง 30 มิ.ย. 67 ทั้งนี้การแสดงผลข้อมูลดังกล่าวเพื่อเปรียบเทียบการเติบโตและการเคลื่อนไหวของเงินลงทุนเท่านั้น ไม่ได้หมายความถึงผลการดำเนินงานจริงของกองทุน • ข้อมูลทางสถิติของกองทุนจาก Fact sheet, iShares by Blackrock ณ 30 มิ.ย. 67

คำเตือน : ผู้ลงทุนควรทำความเข้าใจลักษณะสินค้า เงื่อนไขผลตอบแทน ความเสี่ยง และศึกษาสิทธิประโยชน์ทางภาษีในคู่มือการลงทุนก่อนตัดสินใจลงทุน ทั้งนี้ ผลการดำเนินงานในอดีตของกองทุนรวม มิได้เป็นสิ่งยืนยันถึงผลการดำเนินงานในอนาคต

พอร์ตการลงทุนของกองทุนหลัก

หลักทรัพย์	น้ำหนัก (%)	อุตสาหกรรม
Microsoft Corp	7.23	Information Technology
Apple Inc	6.61	Information Technology
NVIDIA Corp	6.61	Information Technology
Amazon Com Inc	3.85	Consumer Discretionary
Meta Platforms Inc	2.40	Communication Services
Alphabet Inc Class A	2.33	Communication Services
Alphabet Inc Class C	1.95	Communication Services
Berkshire Hathaway Inc	1.60	Financials
Eli Lilly	1.57	Healthcare
Broadcom Inc	1.52	Information Technology
Total	35.67	

น้ำหนักการลงทุนรายอุตสาหกรรม (%)

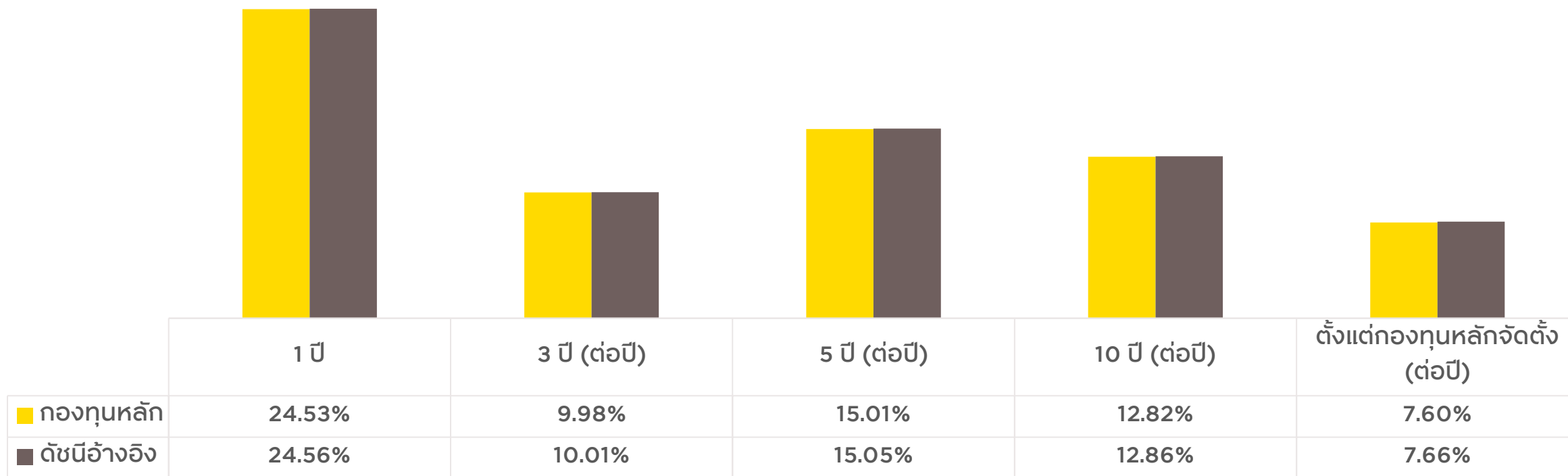


แหล่งข้อมูล: Fact sheet, iShares by Blackrock ณ 30 มิ.ย. 67

คำเตือน : ผู้ลงทุนควรทำความเข้าใจลักษณะสินค้า เงื่อนไขผลตอบแทน ความเสี่ยง และศึกษาสิทธิประโยชน์ทางภาษีในคู่มือการลงทุนก่อนตัดสินใจลงทุน ทั้งนี้ ผลการดำเนินงานในอดีตของกองทุนรวม มิได้เป็นสิ่งยืนยันถึงผลการดำเนินงานในอนาคต

ผลการดำเนินงานของกองทุนหลัก

■ กองทุนหลัก ■ ดัชนีอ้างอิง



แหล่งข้อมูล: Fact sheet, iShares by Blackrock ณ 30 มิ.ย. 67 • วันจัดตั้งกองทุน คือ 15 พ.ค. 43 • ผลการดำเนินงานของกองทุนหลักอ้างอิงจากราคา NAV • ผลการดำเนินงานที่แสดงเป็นผลการดำเนินงานของกองทุนหลัก ซึ่งไม่ได้เป็นไปตามมาตรฐานการวัดผลการดำเนินงานของกองทุนรวมของสมาคมบริษัทจัดการลงทุน

คำเตือน : ผู้ลงทุนควรทำความเข้าใจลักษณะสินค้า เงื่อนไขผลตอบแทน ความเสี่ยง และศึกษาสิทธิประโยชน์ทางภาษีในคู่มือการลงทุนก่อนตัดสินใจลงทุน ทั้งนี้ ผลการดำเนินงานในอดีตของกองทุนรวม มิได้เป็นสิ่งยืนยันถึงผลการดำเนินงานในอนาคต

กองทุนหุ้นสหรัฐฯของ บลจ.กรุงศรี

	Passive			Active	
	KFNDQ	KFUSINDX	KFUSINDEX KFUSINDEXRMF	KFUS KFUSSSF, KFUSRMF	KF-HSMUS
กองทุนหลัก	Invesco NASDAQ 100 ETF	iShares Core S&P 500 ETF		Baillie Gifford Worldwide US Equity Growth Fund	Schroder ISF US Small & Mid-Cap Equity
กลยุทธ์การลงทุนของกองทุนหลัก	ลงทุนให้หุ้นที่เป็นส่วนประกอบของดัชนี Nasdaq-100 index	ลงทุนให้หุ้นที่เป็นส่วนประกอบของดัชนี S&P500 index		คัดเลือกหลักทรัพย์รายตัว เน้นการลงทุนในหุ้นเติบโต บนมุมมองการลงทุนระยะยาว	คัดเลือกหลักทรัพย์รายตัว เน้นการลงทุนในหุ้นขนาดกลางและเล็ก
จำนวนหุ้นในพอร์ต	102 หลักทรัพย์	503 หลักทรัพย์		45 หลักทรัพย์	83 หลักทรัพย์
น้ำหนักหลักทรัพย์ 10 อันดับแรก	50.23%	35.67%		55.8%	19.7%
อุตสาหกรรม 3 อันดับแรก	<ul style="list-style-type: none"> IT 58.94% Consumer disc. 17.90% Health Care 6.29% 	<ul style="list-style-type: none"> IT 32.4% Financials 12.4% Health Care 11.7% 		<ul style="list-style-type: none"> IT 26.2% Consumer disc. 25.1% Comm services 24.3% 	<ul style="list-style-type: none"> IT 22.1% Industrials 15.9% Financials 14.2%
การป้องกันความเสี่ยงอัตราแลกเปลี่ยน	ป้องกันความเสี่ยงตามดุลยพินิจผู้จัดการกองทุน (โดยปกติจะป้องกันความเสี่ยงเต็มจำนวน)	ป้องกันความเสี่ยงเต็มจำนวน	ไม่ป้องกันความเสี่ยงด้านอัตราแลกเปลี่ยน	ป้องกันความเสี่ยงตามดุลยพินิจผู้จัดการกองทุน (โดยปกติจะป้องกันความเสี่ยงเต็มจำนวน)	ป้องกันความเสี่ยงเต็มจำนวน
ผู้ลงทุนที่เหมาะสม	<ul style="list-style-type: none"> มองหากองทุนที่เคลื่อนไหวตามดัชนี มีค่าธรรมเนียมต่ำ ต้องการมีส่วนในหุ้นกลุ่มเทคโนโลยีเป็นหลัก 	<ul style="list-style-type: none"> มองหากองทุนที่เคลื่อนไหวตามดัชนี มีค่าธรรมเนียมต่ำ ต้องการกระจายการลงทุนในหุ้นหลากหลายอุตสาหกรรม 		รับความเสี่ยงได้สูง และลงทุนเป็นเวลานานได้ เพื่อโอกาสรับผลตอบแทนส่วนเพิ่มจากการลงทุนเชิงรุก	ลงทุนระยะยาวและคาดหวังผลตอบแทนส่วนเพิ่มจากการลงทุนเชิงรุก

แหล่งข้อมูล: Fact sheet กองทุนหลัก และ บลจ.กรุงศรี ณ 30 มิ.ย. 67

คำเตือน : ผู้ลงทุนควรทำความเข้าใจลักษณะสินค้า เงื่อนไขผลตอบแทน ความเสี่ยง และศึกษาสิทธิประโยชน์ทางภาษีในคู่มือการลงทุนก่อนตัดสินใจลงทุน ทั้งนี้ ผลการดำเนินงานในอดีตของกองทุนรวม มิได้เป็นสิ่งยืนยันถึงผลการดำเนินงานในอนาคต • กองทุนที่ไม่ป้องกันความเสี่ยงด้านอัตราแลกเปลี่ยน หรือป้องกันความเสี่ยงตามดุลยพินิจของผู้จัดการกองทุน มีความเสี่ยงสูงจากอัตราแลกเปลี่ยน ซึ่งอาจทำให้ผู้ลงทุนขาดทุนหรือได้รับกำไรจากอัตราแลกเปลี่ยน/หรือได้รับเงินคืนต่ำกว่าเงินลงทุนเริ่มแรกได้

รายละเอียดกองทุน

รายละเอียด	กองทุนเปิดกรุงศรีเอสไอควิตี้อินเด็กซ์เอฟเอ็กซ์ (KFUSINDFX)	กองทุนเปิดกรุงศรีเอสไอควิตี้อินเด็กซ์เอฟเอ็กซ์เพื่อการเลี้ยงชีพ (KFUSINDFXRMF)
นโยบายการลงทุน	กองทุนจะลงทุนในหน่วยลงทุนของกองทุนรวมต่างประเทศชื่อ iShares Core S&P 500 ETF (กองทุนหลัก) โดยเฉลี่ยในรอบปีบัญชี ไม่น้อยกว่าร้อยละ 80.00 ของ NAV โดยกองทุนหลักจะเน้นลงทุนในหุ้นที่เป็นส่วนประกอบของดัชนี S&P 500 Index เพื่อมุ่งหวังผลตอบแทนของกองทุน ก่อนหักค่าธรรมเนียมและค่าใช้จ่าย ให้ใกล้เคียงกับผลตอบแทนของดัชนี S&P 500 Index	
ระดับความเสี่ยงกองทุน	ระดับ 6	
นโยบายการป้องกันความเสี่ยงด้านอัตราแลกเปลี่ยน	ไม่ป้องกันความเสี่ยงด้านอัตราแลกเปลี่ยน	
นโยบายการจ่ายเงินปันผล	หน่วยลงทุนชนิด -A และ -I ไม่มีนโยบายการจ่ายเงินปันผล	ไม่มีนโยบายการจ่ายเงินปันผล
วันทำการซื้อขายหน่วยลงทุน	ทุกวันทำการซื้อขายของกองทุน ภายในเวลา 15.30 น. (โปรดอ้างอิงจากปฏิทินวันทำการกองทุน)	
วันรับเงินค่าขายคืนหน่วยลงทุน	ภายใน 2 วันทำการหลังจากวันทำการขายคืน โดยไม่นับรวมวันหยุดต่างประเทศ (T + 2)	
เงินลงทุนขั้นต่ำ	หน่วยลงทุนชนิด -A 500 บาท หน่วยลงทุนชนิด -I ไม่มีขั้นต่ำ	500 บาท
ค่าธรรมเนียมที่เรียกเก็บจากกองทุน (% ของมูลค่าหน่วยลงทุนสุทธิต่อปี)	ค่าธรรมเนียมการจัดการ: ไม่เกิน 2.14% (เก็บจริง: 0.8025%) ค่าธรรมเนียมผู้ดูแลผลประโยชน์: ไม่เกิน 0.1070% (เก็บจริง: 0.0321%) ค่าธรรมเนียมนายทะเบียน: ไม่เกิน 0.1605% (เก็บจริง: 0.1605%)	
ค่าธรรมเนียมที่เรียกเก็บจากผู้ลงทุน (% ของยอดเงินลงทุน)	ค่าธรรมเนียมการซื้อขาย หรือ สับเปลี่ยนเข้า: ไม่เกิน 2.00% (เก็บจริง: หน่วยลงทุนชนิด -A 0.50%, หน่วยลงทุนชนิด -I ไม่เรียกเก็บ) ค่าธรรมเนียมการขายคืน หรือ สับเปลี่ยนออก: ไม่เกิน 2.00% (เก็บจริง: ไม่เรียกเก็บ) **ช่วง IPO สามารถสับเปลี่ยนออกจากกองทุน KFUSINDX มายังกองทุน KFUSINDFX ได้ตั้งแต่วันที่ 3 - 9 ก.ย. 67 **	ค่าธรรมเนียมการซื้อขาย หรือ สับเปลี่ยนเข้า: ไม่เกิน 2.00% (เก็บจริง: ไม่เรียกเก็บ) ค่าธรรมเนียมการขายคืน หรือ สับเปลี่ยนออก: ไม่เกิน 2.00% (เก็บจริง: ไม่เรียกเก็บ)

หมายเหตุ: ค่าธรรมเนียมที่เรียกเก็บจากกองทุน และ/หรือผู้ลงทุนเป็นอัตราที่รวมภาษีมูลค่าเพิ่มหรือภาษีธุรกิจเฉพาะหรือภาษีอื่นใดแล้ว ● ยกเว้นค่าธรรมเนียมการสับเปลี่ยนเข้าสำหรับรายการสับเปลี่ยนระหว่างชนิดหน่วยลงทุน และระหว่างกองทุน KFUSINDFX และ KFUSINDX

คำเตือน : ผู้ลงทุนควรทำความเข้าใจลักษณะสินค้า เงื่อนไขผลตอบแทน ความเสี่ยง และศึกษาสิทธิประโยชน์ทางภาษีในคู่มือการลงทุนก่อนตัดสินใจลงทุน ทั้งนี้ ผลการดำเนินงานในอดีตของกองทุนรวม มิได้เป็นสิ่งยืนยันถึงผลการดำเนินงานในอนาคต • กองทุนไม่ป้องกันความเสี่ยงด้านอัตราแลกเปลี่ยน จึงมีความเสี่ยงสูงจากอัตราแลกเปลี่ยน ซึ่งอาจทำให้ผู้ลงทุนขาดทุนหรือได้รับกำไรจากอัตราแลกเปลี่ยน/หรือได้รับเงินคืนต่ำกว่าเงินลงทุนเริ่มแรกได้

คำเตือน

1. RMF เป็นกองทุนที่ส่งเสริมการลงทุนระยะยาวเพื่อเกษียณอายุ ผู้ลงทุนควรทำความเข้าใจลักษณะสินค้า เงื่อนไขผลตอบแทน ความเสี่ยง และศึกษาสิทธิประโยชน์ทางภาษีในคู่มือการลงทุนก่อนตัดสินใจลงทุน ทั้งนี้ ผลการดำเนินงานในอดีตของกองทุนรวมมิได้เป็นสิ่งยืนยันถึงผลการดำเนินงานในอนาคต
2. เอกสารฉบับนี้จัดทำขึ้นจากแหล่งข้อมูลต่างๆ ที่น่าเชื่อถือได้ ณ วันที่แสดงข้อมูล แต่บริษัทฯ มิอาจรับรองความถูกต้องความน่าเชื่อถือ และ ความสมบูรณ์ของข้อมูลทั้งหมด โดยบริษัทฯ ขอสงวนสิทธิ์เปลี่ยนแปลงข้อมูลทั้งหมดโดยไม่จำเป็นต้องแจ้งให้ทราบล่วงหน้า
3. กองทุนไม่มีนโยบายป้องกันความเสี่ยงด้านอัตราแลกเปลี่ยน จึงมีความเสี่ยงสูงจากอัตราแลกเปลี่ยน ซึ่งอาจทำให้ผู้ลงทุนขาดทุนหรือได้รับกำไรจากอัตราแลกเปลี่ยน /หรือได้รับเงินคืนต่ำกว่าเงินลงทุนเริ่มแรกได้
4. กองทุนอาจลงทุนในตราสารหนี้ที่มีอันดับความน่าเชื่อถือต่ำกว่าที่สามารถลงทุนได้ (Non - investment Grade) หรือตราสารหนี้ที่ไม่ได้รับการจัดอันดับความน่าเชื่อถือ (Unrated) โดยมีสัดส่วนการลงทุนในตราสารดังกล่าวเมื่อรวมกับสัดส่วนการลงทุนของกองทุนหลักจะไม่เกินร้อยละ 20 ของมูลค่าทรัพย์สินสุทธิของกองทุน นอกจากนี้ กองทุนอาจลงทุนในตราสารทุนของบริษัทที่ไม่ได้จดทะเบียนในตลาดหลักทรัพย์ (Unlisted Securities) และตราสารที่มีสัญญาซื้อขายล่วงหน้าแฝง (Structured note) โดยเป็นไปตามหลักเกณฑ์ที่สำนักงานคณะกรรมการ ก.ล.ด. กำหนด
5. กองทุนอาจลงทุนในหรือมีไว้ซึ่งสัญญาซื้อขายล่วงหน้าเพื่อเพิ่มประสิทธิภาพการบริหารการลงทุน และอาจลงทุนในตราสารที่มีสัญญาซื้อขายล่วงหน้าแฝงจึงมีความเสี่ยงมากกว่ากองทุนรวมที่ลงทุนในหลักทรัพย์อ้างอิงโดยตรง เนื่องจากใช้เงินลงทุนในจำนวนที่น้อยกว่าจึงมีกำไร/ขาดทุนสูงกว่าการลงทุนในหลักทรัพย์อ้างอิงโดยตรง
6. ผู้ลงทุนในกองทุนรวมนี้ จะไม่สามารถนำหน่วยลงทุนของกองทุนไปจำหน่าย จ่าย โอน จำนำ หรือนำไปเป็นประกัน
7. ในกรณีที่มีผู้ถือหน่วยลงทุนรายใดถือครองหน่วยลงทุนตั้งแต่ร้อยละ 10 บริษัทจะรายงานการถือครองหน่วยลงทุน และนำส่งข้อมูลส่วนตัวหรือข้อมูลอื่นของผู้ถือหน่วยลงทุนไปยังกองทุนหลัก รวมถึงผู้ถือหน่วยลงทุนจะต้องนำส่งเอกสารหลักฐานแสดงที่อยู่ของผู้ถือหน่วยลงทุน และ/หรือข้อมูลอื่นใดตามที่กองทุนหลักร้องขอ โดยกองทุนหลักอาจส่งต่อข้อมูลดังกล่าวให้กับหน่วยงานต่างๆ ตามกฎหมายของประเทศที่เกี่ยวข้อง โดยถือว่าได้รับการยินยอมจากผู้ถือหน่วยลงทุนแล้ว
8. การซื้อหน่วยลงทุนผ่านบัตรเครดิตไม่เข้าร่วมรายการส่งเสริมการขายกับบัตรเครดิต
9. ผู้ลงทุนควรศึกษาข้อมูลเกี่ยวกับสิทธิประโยชน์ทางภาษีที่ระบุไว้ในคู่มือการลงทุน ผู้ถือหน่วยลงทุนจะไม่ได้รับสิทธิประโยชน์ทางภาษี หากไม่ปฏิบัติตามเงื่อนไขการลงทุน และจะต้องคืนสิทธิประโยชน์ทางภาษีที่เคยได้รับมาภายในกำหนดเวลา มิฉะนั้นจะต้องชำระเงินเพิ่มและ/หรือเบี้ยปรับตามประมวลรัษฎากร

สอบถามข้อมูลเพิ่มเติมหรือขอรับหนังสือชี้ชวนกองทุนได้ที่

บริษัทหลักทรัพย์จัดการกองทุน กรุงศรี จำกัด

ชั้น 1-2 โซนเอ, 12, 18 โซนบี อาคารเพลินจิต เลขที่ 898 ถนนเพลินจิต เขตปทุมวัน กรุงเทพฯ 10330

โทรศัพท์ 0 2657 5757 | โทรสาร 0 2657 5777

E-mail: krungsriasset.mktg@krungsri.com | Website: www.krungsriasset.com

Thank You

ชีวิตง่าย
ได้ทุกวัน
Make Life Simple