



krungsri

Asset
Management

Make Life
Simple

A member of  MUFJ
a global financial group

รายงานประจำปี 2567

รอบระยะเวลาตั้งแต่วันที่ 1 เมษายน 2566 – 31 มีนาคม 2567

กองทุนรวม

KFINNO

กองทุนเปิดกรุงศรี Disruptive Innovation

Krungsri Disruptive Innovation Fund

กองทุนนี้มีการแบ่งชนิดหน่วยลงทุนเป็น 3 ชนิด ได้แก่

1. หน่วยลงทุนชนิดสะสมมูลค่า :

กองทุนเปิดกรุงศรี Disruptive Innovation-สะสมมูลค่า (KFINNO-A)

2. หน่วยลงทุนชนิดผู้ลงทุนสถาบัน :

กองทุนเปิดกรุงศรี Disruptive Innovation-ผู้ลงทุนสถาบัน (KFINNO-I)

3. หน่วยลงทุนชนิดจ่ายเงินปันผล :

กองทุนเปิดกรุงศรี Disruptive Innovation-ปันผล (KFINNO-D)

(บริษัทจัดการยังไม่เปิดขายหน่วยลงทุนชนิดนี้)

Krungsri Asset Management Co., Ltd.

1st-2nd Zone A, 12th, 18th Zone B Floor,
Ploenchit Tower, 898 Ploenchit Road,
Bangkok 10330 Thailand

T +66 (0) 2657 5757 F +66 (0) 2657 5777

www.krungsriasset.com

บริษัทหลักทรัพย์จัดการกองทุน กรุงศรี จำกัด

ชั้น 1-2 โซนเอ ชั้น 12 ชั้น 18 โซนบี

อาคารเพลินจิตทาวเวอร์ 898 ถนนเพลินจิต แขวงลุมพินี
เขตปทุมวัน กรุงเทพฯ 10330

โทรศัพท์ +66 (0) 2657 5757 โทรสาร +66 (0) 2657 5777

www.krungsriasset.com

บริษัทหลักทรัพย์จัดการกองทุน กรุงศรี จำกัด

รายงานประจำปี 2567

กองทุนเปิดกรุงศรี Disruptive Innovation

- สารบัญผู้จัดการ 3
- รายงานผู้ดูแลผลประโยชน์ 4
- รายงานของผู้สอบบัญชีและงบการเงิน 5
- รายละเอียดเงินลงทุน การกู้ยืมเงิน และการก่อภาระผูกพันของกองทุนรวม 22
- ค่าใช้จ่ายที่เรียกเก็บจากกองทุนรวม 25
- ผลการดำเนินงาน 26
- รายงานสรุปเกี่ยวกับการใช้สิทธิออกเสียงในที่ประชุมผู้ถือหุ้น 28
- ข้อมูลอื่นๆ ที่ผู้ถือหน่วยลงทุนควรทราบ 30
 - รายงานบุคคลที่เกี่ยวข้องที่มีการทำธุรกรรมในรอบเวลาที่ผ่านมา
 - รายชื่อผู้จัดการกองทุน
 - การเปิดเผยข้อมูลการถือหน่วยลงทุนเกิน 1 ใน 3
 - อัตราส่วนหมุนเวียนการลงทุนของกองทุน
 - ข้อมูลการลงทุน และผลการดำเนินงานของกองทุนหลัก

สารบริษัทจัดการ

เรียน ผู้ถือหุ้นหน่วยลงทุน

บริษัทหลักทรัพย์จัดการกองทุน กรุงศรี จำกัด (บริษัทฯ) ขอนำเสนอรายงานประจำปี ของกองทุนเปิดกรุงศรี Disruptive Innovation (KFINNO) ตั้งแต่วันที่ 1 เมษายน 2566 ถึงวันที่ 31 มีนาคม 2567 มายังผู้ถือหุ้นหน่วยลงทุน โดยมีรายละเอียดดังนี้

ผลการดำเนินงาน

กองทุนเปิดกรุงศรี Disruptive Innovation มีมูลค่าทรัพย์สินสุทธิ ณ วันที่ 31 มีนาคม 2567 ซึ่งแบ่งตามชนิดหน่วยลงทุน ดังนี้

- KFINNO-A จำนวน 298.25 ล้านบาท คิดเป็นมูลค่าทรัพย์สินสุทธิต่อหน่วยลงทุน 3.6693 บาท

- KFINNO-I จำนวน 4.18 แสนบาท คิดเป็นมูลค่าทรัพย์สินสุทธิต่อหน่วยลงทุน 3.6710 บาท

และมีผลการดำเนินงานย้อนหลัง 12 เดือน โดยแบ่งตามชนิดหน่วยลงทุน ได้แก่

- KFINNO-A เพิ่มขึ้นร้อยละ 16.37 น้อยกว่าเกณฑ์มาตรฐานการวัดผลการดำเนินงาน ที่เพิ่มขึ้นร้อยละ 24.75

- KFINNO-I เพิ่มขึ้นร้อยละ 16.41 น้อยกว่าเกณฑ์มาตรฐานการวัดผลการดำเนินงาน ที่เพิ่มขึ้นร้อยละ 24.75

ภาวะการลงทุนในช่วงที่ผ่านมา

ในรอบปีบัญชีที่ผ่านมา Nikko AM ARK Disruptive Innovation Fund (กองทุนหลัก) ปรับตัวเพิ่มขึ้นประมาณ 24.7% โดยหุ้นนวัตกรรมที่มีการเติบโตสูงได้รับปัจจัยสนับสนุนจากความสนใจของนักลงทุนเกี่ยวกับเทคโนโลยีปัญญาประดิษฐ์ (AI) จากกระแสความนิยมของ ChatGPT และรายได้ที่เติบโตขึ้นอย่างมากของธุรกิจซอฟต์แวร์ สะท้อนให้เห็นถึงความต้องการฮาร์ดแวร์ที่เกี่ยวข้องกับ AI เพิ่มขึ้น โดย ARK ได้ประเมินว่าบริษัทที่มีแหล่งรวมข้อมูลที่เป็นกรรมสิทธิ์ขนาดใหญ่ และมีฐานในการจัดจำหน่ายในวงกว้างจะอยู่ในตำแหน่งที่ดีที่สุดในการใช้ประโยชน์จากการใช้งาน AI ซึ่งบริษัทดังกล่าวจะได้รับประโยชน์ที่เพิ่มขึ้นอย่างมากในด้านพัฒนาการของปัญญาประดิษฐ์ที่สามารถสร้างเนื้อหาได้เอง (Generative AI) นอกจากนี้ ARK มีมุมมองว่ารถยนต์ไฟฟ้าที่มีระบบขับเคลื่อนแบบอัตโนมัติ และกระเป๋าเงินดิจิทัล รวมไปถึงเทคโนโลยี Blockchain และการให้บริการการเงินแบบกระจายศูนย์ (DeFi) จะสร้างการเปลี่ยนแปลงที่อาจทำให้ธุรกิจพลังงาน และธุรกิจการให้บริการด้านการเงินต้องหยุดชะงัก อย่างไรก็ตาม ในไตรมาสที่ 3 กองทุนเผชิญปัจจัยลบจากการปรับตัวเพิ่มขึ้นของ Bond yield ส่งผลให้หุ้นนวัตกรรมที่มีการเติบโตสูงปรับตัวลดลง ก่อนที่จะมีการฟื้นตัวแรงในไตรมาสสุดท้ายของปี เนื่องจากแรงกดดันเรื่องเงินเฟ้อเริ่มลดลง และตลาดคาดว่าธนาคารกลางสหรัฐฯ (Fed) จะเริ่มปรับลดอัตราดอกเบี้ยนโยบายในปี 2567 โดยในภาวะที่เงินเฟ้อมีทิศทางชะลอลง และนโยบายการเงินมีความผ่อนคลายมากขึ้น บริษัทที่มีการเติบโตสูงจะได้รับความสนใจจากนักลงทุนมากขึ้น นอกจากนี้ การนำเอาเทคโนโลยีใหม่มาประยุกต์ใช้จะเร่งตัวขึ้น และหุ้นที่มีความเกี่ยวข้องกับนวัตกรรมจะปรับตัวได้ดีขึ้น โดยยังได้รับแรงสนับสนุนจากพัฒนาการในด้านต่างๆ เช่น ธุรกิจปัญญาประดิษฐ์ (AI) การแพทย์แบบ Genomics รถยนต์ไฟฟ้าขับเคลื่อนโดยอัตโนมัติ และกระเป๋าเงินดิจิทัล เป็นต้น

ณ สิ้นเดือนกุมภาพันธ์ 2567 กองทุนหลักมีการลงทุนในหมวด Digital Media 13.5% Cloud computing 12.5% และหมวด Big Data & Machine Learning 9.1% โดยแบ่งเป็นการลงทุนในสหรัฐฯ เป็นหลักประมาณ 99.6%

แนวโน้มการลงทุน

สำหรับแนวโน้มการลงทุน กองทุนหลักยังคงมีมุมมองที่ดีต่อการลงทุนในหุ้นนวัตกรรม ซึ่งได้รับอานิสงค์จากแนวโน้มการดำเนินนโยบายการเงินแบบผ่อนคลายมากขึ้น หลังจากเงินเฟ้อส่งสัญญาณชะลอลงต่อเนื่อง นอกจากนี้ บริษัทที่เน้นลงทุนในเทคโนโลยีที่สร้างนวัตกรรมที่น่าสนใจ อย่างเช่น ธุรกิจปัญญาประดิษฐ์ (AI) การแพทย์แบบ Genomics รถยนต์ไฟฟ้าขับเคลื่อนโดยอัตโนมัติ การลงทุนใน Blockchain และกระเป๋าเงินดิจิทัล มีโอกาสของการเติบโตระดับสูงสำหรับการลงทุนในระยะยาว โดยธุรกิจในกลุ่มดังกล่าวจะเข้ามามีบทบาทในชีวิตประจำวันมากขึ้น

บริษัทฯ ใคร่ขอขอบพระคุณท่านผู้ถือหุ้นหน่วยลงทุนที่ได้มอบความไว้วางใจให้บริษัทฯ เป็นผู้บริหารเงินลงทุนของท่าน ทั้งนี้ บริษัทฯ จะพิจารณาดำเนินนโยบายการลงทุนที่เหมาะสมกับสถานการณ์ด้วยความระมัดระวัง และคำนึงถึงผลประโยชน์สูงสุดของผู้ถือหุ้นหน่วยลงทุนเป็นสำคัญ

บริษัทหลักทรัพย์จัดการกองทุน กรุงศรี จำกัด

รายงานผู้ดูแลผลประโยชน์

เสนอ ผู้ถือหุ้นหน่วยลงทุนกองทุนเปิดกรุงศรี Disruptive Innovation

ธนาคารซีทีแบงก์ เอ็น เอ สาขากรุงเทพฯ ในฐานะผู้ดูแลผลประโยชน์ กองทุนเปิดกรุงศรี Disruptive Innovation อันมีบริษัทหลักทรัพย์จัดการกองทุน กรุงศรี จำกัด เป็นผู้จัดตั้งและจัดการกองทุน ได้ปฏิบัติหน้าที่ดูแลผลประโยชน์กองทุนรวมดังกล่าว สำหรับรอบระยะเวลาตั้งแต่วันที่ 1 เมษายน 2566 ถึงวันที่ 31 มีนาคม 2567 แล้วนั้น

ธนาคารฯ ได้จัดทำรายงานฉบับนี้ขึ้นบนพื้นฐานของแหล่งข้อมูลที่ได้รับ ณ วันที่ในจดหมายนี้โดยเชื่อว่าเชื่อถือได้ แต่ธนาคารไม่รับรองความถูกต้องหรือความสมบูรณ์ของข้อมูลดังกล่าว และขอสงวนสิทธิในความรับผิดชอบต่อความผิดพลาด ความละเอียด (รวมถึงไปถึงความรับผิดชอบต่อบุคคลที่สาม) อย่างชัดเจน ไม่มีการรับประกันว่าเหตุการณ์หรือผลลัพธ์ในอนาคตจะตรงกันกับรายงานดังกล่าว ธนาคารฯ กรรมการ พนักงาน หรือตัวแทนของธนาคารไม่รับประกันใดๆ ต่อการจ่ายเงินทุน การกระทำการ หรือการแจกจ่ายกองทุน และไม่รับผิดชอบต่อความเสียหายที่เป็นผลมาจากการกระทำ หรือการละเอียดที่เกิดขึ้นอันเกี่ยวข้องกับรายงานฉบับนี้

ธนาคารฯ เห็นว่าบริษัทหลักทรัพย์จัดการกองทุน กรุงศรี จำกัด ได้ปฏิบัติหน้าที่ในการจัดการ โดยถูกต้องตามที่ควรตามวัตถุประสงค์ที่ได้กำหนดไว้ในโครงการจัดการที่ได้รับอนุมัติจากสำนักงานคณะกรรมการกำกับหลักทรัพย์และตลาดหลักทรัพย์ และภายใต้พระราชบัญญัติหลักทรัพย์และตลาดหลักทรัพย์ พ.ศ. 2535

ขอแสดงความนับถืออย่างสูง



(คุณสุวดี ชรรมวาที คุณเจดจันทร์ สุนันทพงศ์ศักดิ์)

Citibank N.A.

ผู้ดูแลผลประโยชน์กองทุนรวม

ธนาคารซีทีแบงก์ เอ็น เอ สาขากรุงเทพฯ

23 เมษายน 2567 NS-SU

กองทุนเปิดกรุงศรี Disruptive Innovation
งบการเงินและรายงานของผู้สอบบัญชีรับอนุญาต
สำหรับปีสิ้นสุดวันที่ 31 มีนาคม 2567

รายงานของผู้สอบบัญชีรับอนุญาต

เสนอ ผู้ถือหุ้นวงลงทุนของกองทุนเปิดกรุงศรี Disruptive Innovation

ความเห็น

ข้าพเจ้าได้ตรวจสอบงบการเงินของกองทุนเปิดกรุงศรี Disruptive Innovation (“กองทุน”) ซึ่งประกอบด้วยงบแสดงฐานะการเงินและงบประกอบรายละเอียดเงินลงทุน ณ วันที่ 31 มีนาคม 2567 และงบกำไรขาดทุนเบ็ดเสร็จ และงบแสดงการเปลี่ยนแปลงสินทรัพย์สุทธิสำหรับปีสิ้นสุดวันเดียวกัน และหมายเหตุประกอบงบการเงินรวมถึงสรุปนโยบายการบัญชีที่สำคัญ

ข้าพเจ้าเห็นว่า งบการเงินข้างต้นนี้แสดงฐานะการเงินของกองทุนเปิดกรุงศรี Disruptive Innovation ณ วันที่ 31 มีนาคม 2567 และผลการดำเนินงาน และการเปลี่ยนแปลงสินทรัพย์สุทธิสำหรับปีสิ้นสุดวันเดียวกัน โดยถูกต้องตามที่ควรในสาระสำคัญตามแนวปฏิบัติทางบัญชีสำหรับกองทุนรวมและกองทุนสำรองเลี้ยงชีพ ที่สมาคมบริษัทจัดการลงทุนกำหนด โดยได้รับความเห็นชอบจากสำนักงานคณะกรรมการกำกับหลักทรัพย์และตลาดหลักทรัพย์

เกณฑ์ในการแสดงความเห็น

ข้าพเจ้าได้ปฏิบัติงานตรวจสอบตามมาตรฐานการสอบบัญชี ความรับผิดชอบของข้าพเจ้าได้กล่าวไว้ในวรรคความรับผิดชอบของผู้สอบบัญชีต่อการตรวจสอบงบการเงินในรายงานของข้าพเจ้า ข้าพเจ้ามีความเป็นอิสระจากกองทุนตามประมวลจริยบรรณของผู้ประกอบวิชาชีพบัญชี รวมถึง มาตรฐานเรื่องความเป็นอิสระ ที่กำหนดโดยสภาวิชาชีพบัญชี (ประมวลจริยบรรณของผู้ประกอบวิชาชีพบัญชี) ในส่วนที่เกี่ยวข้องกับการตรวจสอบงบการเงิน และข้าพเจ้าได้ปฏิบัติตามความรับผิดชอบด้านจริยบรรณอื่น ๆ ตามประมวลจริยบรรณของผู้ประกอบวิชาชีพบัญชี ข้าพเจ้าเชื่อว่าหลักฐานการสอบบัญชีที่ข้าพเจ้าได้รับเพียงพอและเหมาะสมเพื่อใช้เป็นเกณฑ์ในการแสดงความเห็นของข้าพเจ้า

ข้อมูลอื่น

ผู้บริหารเป็นผู้รับผิดชอบต่อข้อมูลอื่น ข้อมูลอื่นประกอบด้วย ข้อมูลซึ่งรวมอยู่ในรายงานประจำปี แต่ไม่รวมถึงงบการเงินและรายงานของผู้สอบบัญชีที่อยู่ในรายงานประจำปีนั้น ข้าพเจ้าคาดว่าข้าพเจ้าจะได้รับรายงานประจำปีภายหลังวันที่ในรายงานของผู้สอบบัญชี

ความเห็นของข้าพเจ้าต้องการเงิน ไม่ครอบคลุมถึงข้อมูลอื่น และข้าพเจ้าไม่ได้ให้ความเชื่อมั่นต่อข้อมูลอื่น

ความรับผิดชอบของข้าพเจ้าที่เกี่ยวข้องกับการตรวจสอบงบการเงินคือ การอ่านและพิจารณาว่าข้อมูลอื่นมีความขัดแย้งที่มีสาระสำคัญกับงบการเงินหรือกับความรู้ที่ได้รับจากการตรวจสอบของข้าพเจ้า หรือปรากฏว่าข้อมูลอื่นมีการแสดงข้อมูลที่ขัดต่อข้อเท็จจริงอันเป็นสาระสำคัญหรือไม่

เมื่อข้าพเจ้าได้อ่านรายงานประจำปี หากข้าพเจ้าสรุปได้ว่ามีการแสดงข้อมูลที่ขัดต่อข้อเท็จจริงอันเป็นสาระสำคัญ ข้าพเจ้าต้องติดต่อสารเรื่องดังกล่าวกับผู้บริหารเพื่อให้ผู้บริหารดำเนินการแก้ไขข้อมูลที่แสดงขัดต่อข้อเท็จจริง

ความรับผิดชอบของผู้บริหารต่องบการเงิน

ผู้บริหารมีหน้าที่รับผิดชอบในการจัดทำและนำเสนองบการเงินเหล่านี้ โดยถูกต้องตามที่ควรตามแนวปฏิบัติทางบัญชีสำหรับกองทุนรวมและกองทุนสำรองเลี้ยงชีพ ที่สมาคมบริษัทจัดการลงทุนกำหนด โดยได้รับความเห็นชอบจากสำนักงานคณะกรรมการกำกับหลักทรัพย์และตลาดหลักทรัพย์ และรับผิดชอบเกี่ยวกับการควบคุมภายในที่ผู้บริหารพิจารณาว่าจำเป็นเพื่อให้สามารถจัดทำงบการเงินที่ปราศจากการแสดงข้อมูลที่ขัดต่อข้อเท็จจริงอันเป็นสาระสำคัญไม่ว่าจะเกิดจากการทุจริตหรือข้อผิดพลาด

ในการจัดทำงบการเงิน ผู้บริหารรับผิดชอบในการประเมินความสามารถของกองทุนในการดำเนินงานต่อเนื่อง การเปิดเผยเรื่องที่เกี่ยวข้องกับการดำเนินงานต่อเนื่อง (ตามความเหมาะสม) และการใช้เกณฑ์การบัญชีสำหรับการดำเนินงานต่อเนื่องเว้นแต่ผู้บริหารมีความตั้งใจที่จะเลิกกองทุนหรือหยุดดำเนินงานหรือไม่สามารถดำเนินงานต่อเนื่องต่อไปได้

ความรับผิดชอบของผู้สอบบัญชีต่อการตรวจสอบงบการเงิน


การตรวจสอบของข้าพเจ้ามีวัตถุประสงค์เพื่อให้ได้ความเชื่อมั่นอย่างสมเหตุสมผลว่างบการเงิน โดยรวมปราศจากการแสดงข้อมูลที่ขัดต่อข้อเท็จจริงอันเป็นสาระสำคัญหรือไม่ ไม่ว่าจะเกิดจากการทุจริตหรือข้อผิดพลาด และเสนอรายงานของผู้สอบบัญชี ซึ่งรวมความเห็นของข้าพเจ้าอยู่ด้วย ความเชื่อมั่นอย่างสมเหตุสมผลคือความเชื่อมั่นในระดับสูงแต่ไม่ได้เป็นการรับประกันว่าการปฏิบัติงานตรวจสอบตามมาตรฐานการสอบบัญชีจะสามารถตรวจพบข้อมูลที่ขัดต่อข้อเท็จจริงอันเป็นสาระสำคัญที่มีอยู่ได้เสมอไป ข้อมูลที่ขัดต่อข้อเท็จจริงอาจเกิดจากการทุจริตหรือข้อผิดพลาดและถือว่ามีสาระสำคัญเมื่อคาดการณ์ได้อย่างสมเหตุสมผลว่ารายการที่ขัดต่อข้อเท็จจริงแต่ละรายการหรือทุกรายการรวมกันจะมีผลต่อการตัดสินใจทางเศรษฐกิจของผู้ใช้งบการเงินจากการใช้งบการเงินเหล่านี้

ในการตรวจสอบของข้าพเจ้าตามมาตรฐานการสอบบัญชี ข้าพเจ้าได้ใช้ดุลยพินิจและการสังเกตและสงสัยเยี่ยงผู้ประกอบวิชาชีพตลอดการตรวจสอบ การปฏิบัติงานของข้าพเจ้ารวมถึง

- ระบุและประเมินความเสี่ยงจากการแสดงข้อมูลที่ขัดต่อข้อเท็จจริงอันเป็นสาระสำคัญในงบการเงิน ไม่ว่าจะเกิดจากการทุจริตหรือข้อผิดพลาด ออกแบบและปฏิบัติงานตามวิธีการตรวจสอบเพื่อตอบสนองต่อความเสี่ยงเหล่านั้น และได้หลักฐานการสอบบัญชีที่เพียงพอและเหมาะสมเพื่อเป็นเกณฑ์ในการแสดงความเห็นของข้าพเจ้า ความเสี่ยงที่ไม่พบข้อมูลที่ขัดต่อข้อเท็จจริงอันเป็นสาระสำคัญซึ่งเป็นผลมาจากการทุจริตจะสูงกว่าความเสี่ยงที่เกิดจากข้อผิดพลาดเนื่องจากการทุจริตอาจเกี่ยวกับการสมรู้ร่วมคิด การปลอมแปลงเอกสารหลักฐาน การตั้งใจละเว้นการแสดงผล การแสดงผลที่ไม่ตรงตามข้อเท็จจริงหรือการแทรกแซงการควบคุมภายใน
- ทำความเข้าใจในระบบการควบคุมภายในที่เกี่ยวข้องกับการตรวจสอบ เพื่อออกแบบวิธีการตรวจสอบที่เหมาะสมกับสถานการณ์ แต่ไม่ใช่เพื่อวัตถุประสงค์ในการแสดงความเห็นต่อความมีประสิทธิภาพของการควบคุมภายในของกองทุน
- ประเมินความเหมาะสมของนโยบายการบัญชีที่ผู้บริหารใช้และความสมเหตุสมผลของประมาณการทางบัญชีและการเปิดเผยข้อมูลที่เกี่ยวข้องซึ่งจัดทำขึ้น โดยผู้บริหาร

- สรุปเกี่ยวกับความเหมาะสมของการใช้เกณฑ์การบัญชีสำหรับการดำเนินงานต่อเนื่องของผู้บริหารและจากหลักฐานการสอบบัญชีที่ได้รับ สรุปว่ามีความไม่แน่นอนที่มีสาระสำคัญที่เกี่ยวกับเหตุการณ์หรือสถานการณ์ที่อาจเป็นเหตุให้เกิดข้อสงสัยอย่างมีนัยสำคัญต่อความสามารถของกองทุนในการดำเนินงานต่อเนื่องหรือไม่ ถ้าข้าพเจ้าได้ข้อสรุปว่ามีความไม่แน่นอนที่มีสาระสำคัญ ข้าพเจ้าต้องกล่าวไว้ในรายงานของผู้สอบบัญชีของข้าพเจ้า โดยให้ข้อสังเกตถึงการเปิดเผยข้อมูลในงบการเงินที่เกี่ยวข้อง หรือถ้าการเปิดเผยดังกล่าวไม่เพียงพอ ความเห็นของข้าพเจ้าจะเปลี่ยนแปลงไป ข้อสรุปของข้าพเจ้าขึ้นอยู่กับหลักฐานการสอบบัญชีที่ได้รับจนถึงวันที่ในรายงานของผู้สอบบัญชีของข้าพเจ้า อย่างไรก็ตาม เหตุการณ์หรือสถานการณ์ในอนาคตอาจเป็นเหตุให้กองทุนต้องหยุดการดำเนินงานต่อเนื่อง
- ประเมินการนำเสนอ โครงสร้างและเนื้อหาของงบการเงินโดยรวม รวมถึงการเปิดเผยข้อมูลว่างบการเงินแสดงรายการและเหตุการณ์ในรูปแบบที่ทำให้มีการนำเสนอข้อมูลโดยถูกต้องตามที่ควรหรือไม่

ข้าพเจ้าได้สื่อสารกับผู้บริหารในเรื่องต่าง ๆ ที่สำคัญ ซึ่งรวมถึงขอบเขตและช่วงเวลาของการตรวจสอบตามที่ได้วางแผนไว้ ประเด็นที่มีนัยสำคัญที่พบจากการตรวจสอบรวมถึงข้อบกพร่องที่มีนัยสำคัญในระบบการควบคุมภายในหากข้าพเจ้าได้พบในระหว่างการตรวจสอบของข้าพเจ้า



(นายประวิทย์ วิวรรณานุกร์)

ผู้สอบบัญชีรับอนุญาต เลขทะเบียน 4917

บริษัท พีวี ออดิท จำกัด

กรุงเทพฯ 29 เมษายน 2567

กองทุนเปิดกรุงศรี Disruptive Innovation

งบแสดงฐานะการเงิน

ณ วันที่ 31 มีนาคม 2567

	หมายเหตุ	บาท	
		2567	2566
สินทรัพย์	8		
เงินลงทุนแสดงด้วยมูลค่ายุติธรรม	3, 4	319,565,038.91	163,884,960.12
เงินฝากธนาคาร		380,213.08	1,514,820.52
ลูกหนี้			
จากดอกเบี้ย		41,930.08	6,100.09
จากการขายหน่วยลงทุน		6,896.50	13,300.36
ลูกหนี้จากสัญญาอนุพันธ์	3, 5, 6	2,312,740.04	1,393,603.74
รวมสินทรัพย์		322,306,818.61	166,812,784.83
หนี้สิน	8		
เจ้าหนี้			
จากการซื้อเงินลงทุน		9,668,302.00	-
จากการรับซื้อคืนหน่วยลงทุน		739,328.01	52,712.38
เจ้าหนี้จากสัญญาอนุพันธ์	3, 5, 6	12,097,871.56	2,542,973.22
ค่าใช้จ่ายค้างจ่าย	5	410,424.59	261,049.67
ภาษีเงินได้ค้างจ่าย		6,289.50	915.01
เจ้าหนี้อื่น	5	701,976.97	79,247.44
หนี้สินอื่น		10,674.33	5,123.95
รวมหนี้สิน		23,634,866.96	2,942,021.67
สินทรัพย์สุทธิ		298,671,951.65	163,870,763.16
สินทรัพย์สุทธิ:			
ทุนที่ได้รับจากผู้ถือหน่วยลงทุน		813,956,874.80	519,433,078.20
ขาดทุนสะสม			
บัญชีปรับสมดุล		(286,866,230.19)	(98,629,208.27)
ขาดทุนสะสมจากการดำเนินงาน		(228,418,692.96)	(256,933,106.77)
สินทรัพย์สุทธิ	7	298,671,951.65	163,870,763.16

หมายเหตุประกอบงบการเงินเป็นส่วนหนึ่งของงบการเงินนี้

กองทุนเปิดกรุงศรี Disruptive Innovation

งบประกอบรายละเอียดเงินลงทุน

ณ วันที่ 31 มีนาคม 2567

การแสดงรายละเอียดเงินลงทุนใช้การจัดกลุ่มตามประเภทของเงินลงทุน

ประเภทเงินลงทุน/ผู้ออกตราสาร/ผู้ออกหลักทรัพย์	หมายเลขตราสาร	อัตรา ดอกเบี้ย (%)	วันครบอายุ	เงินต้น/ จำนวนหน่วย	มูลค่ายุติธรรม (บาท)	ร้อยละ ของมูลค่า เงินลงทุน
เงินฝากออมทรัพย์						
บมจ.ช.ทิสโก้		0.60	เมื่อทวงถาม	3,194.38	3,194.38	-
บมจ.ช.ยูโอบี		1.15	เมื่อทวงถาม	8,848,319.58	8,848,319.58	2.77
ช.ซีทีเบงก์ สาขากรุงเทพฯ			เมื่อทวงถาม	266,002.43 ดอลลาร์ สหรัฐอเมริกา	9,668,390.32	3.03
หน่วยลงทุน						
Nikko AM ARK Disruptive Innovation Fund *						
มูลค่าหน่วยละ 10.51 ดอลลาร์สหรัฐอเมริกา						
รวมเป็นเงิน 8,282,530.46 ดอลลาร์สหรัฐอเมริกา	LU1861556378			788,061.89	301,045,134.63	94.20
รวมเงินลงทุน (ราคาทุน 320,389,043.94 บาท)					319,565,038.91	100.00

* กองทุนเปิด Nikko AM ARK Disruptive Innovation Fund มีนโยบายลงทุนในตราสารทุนของบริษัทต่าง ๆ ทั่วโลกที่มีการดำเนินธุรกิจที่เกี่ยวข้องหรือได้ประโยชน์เกี่ยวกับการเปลี่ยนแปลงทางด้านเทคโนโลยี หรือการเกิดนวัตกรรมใหม่ๆ

กองทุนเปิดกรุงศรี Disruptive Innovation

งบประกอบรายละเอียดเงินลงทุน

ณ วันที่ 31 มีนาคม 2566

การแสดงรายละเอียดเงินลงทุนใช้การจัดกลุ่มตามประเภทของเงินลงทุน

ประเภทเงินลงทุน/ผู้ออกตราสาร/ผู้ออกหลักทรัพย์	หมายเลขตราสาร	อัตรา		เงินต้น/ จำนวนหน่วย	มูลค่ายุติธรรม (บาท)	ร้อยละ ของมูลค่า เงินลงทุน
		ดอกเบี้ย (%)	วันครบอายุ			
เงินฝากออมทรัพย์						
บมจ.ธ.ทิสโก้		0.40	เมื่อทวงถาม	1,080.12	1,080.12	-
บมจ.ธ.ยูโอบี		0.65	เมื่อทวงถาม	1,822,066.40	1,822,066.40	1.11
ธ.ซีทีแบงก์ สาขากรุงเทพฯ			เมื่อทวงถาม	2.43 ดอลลาร์ สหรัฐอเมริกา	83.06	-
หน่วยลงทุน						
Nikko AM ARK Disruptive Innovation Fund *						
มูลค่าหน่วยละ 8.43 ดอลลาร์สหรัฐอเมริกา						
รวมเป็นเงิน 4,741,142.43 ดอลลาร์สหรัฐอเมริกา	LU1861556378			562,413.10	162,061,730.54	98.89
รวมเงินลงทุน (ราคาทุน 269,304,604.63 บาท)					163,884,960.12	100.00

* กองทุนเปิด Nikko AM ARK Disruptive Innovation Fund มีนโยบายลงทุนในตราสารทุนของบริษัทต่าง ๆ ทั่วโลกที่มีการดำเนินธุรกิจที่เกี่ยวข้องหรือได้ประโยชน์เกี่ยวกับการเปลี่ยนแปลงทางด้านเทคโนโลยี หรือการเกิดนวัตกรรมใหม่ๆ

กองทุนเปิดกรุงศรี Disruptive Innovation

งบกำไรขาดทุนเบ็ดเสร็จ

สำหรับปีสิ้นสุดวันที่ 31 มีนาคม 2567

	หมายเหตุ	บาท	
		2567	2566
รายได้	3		
รายได้ดอกเบี้ย		73,861.97	16,896.18
รวมรายได้		73,861.97	16,896.18
ค่าใช้จ่าย	3		
ค่าธรรมเนียมการจัดการ	5	2,804,507.26	2,162,160.75
ค่าธรรมเนียมผู้ดูแลผลประโยชน์		67,307.68	51,891.68
ค่าธรรมเนียมนายทะเบียน	5	336,541.06	259,459.54
ค่าธรรมเนียมวิชาชีพ		51,200.00	61,200.00
รวมค่าใช้จ่าย		3,259,556.00	2,534,711.97
ขาดทุนสุทธิ		(3,185,694.03)	(2,517,815.79)
รายการกำไร(ขาดทุน)สุทธิจากเงินลงทุน	3		
รายการขาดทุนสุทธิที่เกิดขึ้นจากเงินลงทุน		(69,099,179.78)	(130,743,930.39)
รายการกำไรสุทธิที่ยังไม่เกิดขึ้นจากเงินลงทุน		104,595,639.48	41,660,837.63
รายการขาดทุนสุทธิที่เกิดขึ้นจากสัญญาอนุพันธ์		(13,055,862.80)	(10,434,306.60)
รายการกำไร(ขาดทุน)สุทธิที่ยังไม่เกิดขึ้นจากสัญญาอนุพันธ์	6, 8	(8,635,762.04)	1,672,324.78
รายการกำไรสุทธิจากอัตราแลกเปลี่ยนเงินตราต่างประเทศ		17,906,352.25	3,760,620.61
รวมรายการกำไร(ขาดทุน)สุทธิจากเงินลงทุนที่เกิดขึ้นและที่ยังไม่เกิดขึ้น		31,711,187.11	(94,084,453.97)
การเพิ่มขึ้น(ลดลง)ในสินทรัพย์สุทธิจากการดำเนินงานก่อนภาษีเงินได้		28,525,493.08	(96,602,269.76)
หัก ภาษีเงินได้	3	(11,079.27)	(2,534.42)
การเพิ่มขึ้น(ลดลง)ในสินทรัพย์สุทธิจากการดำเนินงานหลังหักภาษีเงิน	7	28,514,413.81	(96,604,804.18)

หมายเหตุประกอบงบการเงินเป็นส่วนหนึ่งของงบการเงินนี้

กองทุนเปิดกรุงศรี Disruptive Innovation
 งบแสดงการเปลี่ยนแปลงสินทรัพย์สุทธิ
 สำหรับปีสิ้นสุดวันที่ 31 มีนาคม 2567

	บาท	
	2567	2566
การเพิ่มขึ้น(ลดลง)สุทธิของสินทรัพย์สุทธิจาก		
การดำเนินงาน	28,514,413.81	(96,604,804.18)
การเพิ่มขึ้นของทุนที่ได้รับจากผู้ถือหุ้นหน่วยลงทุนในระหว่างปี	703,135,098.36	186,333,916.13
การลดลงของทุนที่ได้รับจากผู้ถือหุ้นหน่วยลงทุนในระหว่างปี	(596,848,323.68)	(151,394,944.31)
การเพิ่มขึ้น(ลดลง)ของสินทรัพย์สุทธิในระหว่างปี	134,801,188.49	(61,665,832.36)
สินทรัพย์สุทธิ ณ วันต้นปี	163,870,763.16	225,536,595.52
สินทรัพย์สุทธิ ณ วันปลายปี	298,671,951.65	163,870,763.16

	หน่วย	
	2567	2566
การเปลี่ยนแปลงของจำนวนหน่วยลงทุน		
(มูลค่าหน่วยละ 10 บาท)		
หน่วยลงทุน ณ วันต้นปี	51,943,307.8202	41,219,033.0025
บวก : หน่วยลงทุนที่ขายในระหว่างปี	198,814,299.5481	57,833,904.3868
หัก : หน่วยลงทุนที่รับซื้อคืนในระหว่างปี	(169,361,919.8881)	(47,109,629.5691)
หน่วยลงทุน ณ วันปลายปี	81,395,687.4802	51,943,307.8202

กองทุนเปิดกรุงศรี Disruptive Innovation

หมายเหตุประกอบงบการเงิน

สำหรับปีสิ้นสุดวันที่ 31 มีนาคม 2567

1. ข้อมูลทั่วไป

กองทุนเปิดกรุงศรี Disruptive Innovation (“กองทุน”) จัดทะเบียนเป็นกองทุนร่วมกับสำนักงานคณะกรรมการกำกับหลักทรัพย์และตลาดหลักทรัพย์ (“ก.ล.ต.”) เมื่อวันที่ 1 เมษายน 2564 มีเงินทุนจดทะเบียนจำนวน 50,000 ล้านบาท (แบ่งเป็น 5,000 ล้านหน่วยลงทุน มูลค่าหน่วยลงทุนละ 10 บาท) โดยมีบริษัทหลักทรัพย์จัดการกองทุน กรุงศรี จำกัด (“บริษัทจัดการ”) เป็นผู้จัดการกองทุนและนายทะเบียนหน่วยลงทุน และธนาคารซีทีแบงก์ สาขากรุงเทพฯ เป็นผู้ดูแลผลประโยชน์

กองทุนเป็นกองทุนรวมประเภทรับซื้อคืนหน่วยลงทุน โดยไม่กำหนดระยะเวลาสิ้นสุดของกองทุน ที่มีการแบ่งชนิดของหน่วยลงทุนเป็น 3 ชนิด ได้แก่

1. หน่วยลงทุนชนิดสะสมมูลค่า เหมาะสำหรับผู้ลงทุนทั่วไปที่ต้องการรับรายได้จากส่วนต่างจากการลงทุน และสะสมผลประโยชน์จากการลงทุน
2. หน่วยลงทุนชนิดจ่ายเงินปันผล เหมาะสำหรับผู้ลงทุนทั่วไปที่ต้องการรับรายได้สม่ำเสมอจากเงินปันผล ทั้งนี้ผู้ลงทุนประเภทนิติบุคคล/สถาบันมีสิทธิได้รับสิทธิพิเศษทางภาษี หากปฏิบัติเป็นไปตามหลักเกณฑ์/เงื่อนไขที่กรมสรรพากรกำหนด (ปัจจุบันยังไม่เปิดให้บริการ)
3. หน่วยลงทุนชนิดผู้ลงทุนสถาบัน เหมาะสำหรับผู้ลงทุนที่เป็นนิติบุคคล กลุ่มผู้ลงทุนที่ซื้อกรรมธรรม์ประกันชีวิตควบหน่วยลงทุน และ/หรือผู้ลงทุนสถาบันที่บริษัทจัดการกำหนดที่ต้องการรับรายได้จากส่วนต่างจากการลงทุน และสะสมผลประโยชน์จากการลงทุน

กองทุนมีนโยบายที่จะลงทุนในหน่วยลงทุนของกองทุนในต่างประเทศ ชื่อ Nikko AM ARK Disruptive Innovation Fund, Class A (USD) ซึ่งจดทะเบียนในประเทศลักเซมเบิร์ก บริหารและจัดการโดย Nikko Asset Management Luxembourg S.A. โดยเฉลี่ยในรอบปีไม่ต่ำกว่าร้อยละ 80 ของมูลค่าทรัพย์สินสุทธิของกองทุน ทั้งนี้กองทุนอาจเข้าทำสัญญาอนุพันธ์ (Derivatives) โดยมีวัตถุประสงค์เพื่อป้องกันความเสี่ยง (Hedging) จากอัตราแลกเปลี่ยนเงินตราต่างประเทศ

กองทุนมีนโยบายไม่จ่ายเงินปันผลให้ผู้ถือหน่วยลงทุนชนิดสะสมมูลค่า และชนิดผู้ลงทุนสถาบัน

2. เกณฑ์การจัดทำงบการเงิน

งบการเงินนี้ได้จัดทำขึ้นตามแนวปฏิบัติทางบัญชีสำหรับกองทุนรวมและกองทุนสำรองเลี้ยงชีพที่สมาคมบริษัทจัดการลงทุนกำหนดโดยได้รับความเห็นชอบจาก ก.ล.ต. (“แนวปฏิบัติทางบัญชี”) ส่วนเรื่องที่แนวปฏิบัติทางบัญชีไม่ได้กำหนดไว้ กองทุนปฏิบัติตามมาตรฐานการรายงานทางการเงินที่ออกโดยสภาวิชาชีพบัญชี

3. นโยบายการบัญชีที่สำคัญ

เงินลงทุน

เงินลงทุนจะรับรู้เป็นสินทรัพย์ด้วยมูลค่ายุติธรรม ณ วันที่กองทุนมีสิทธิในเงินลงทุน

- เงินลงทุนในกองทุนรวมที่เสนอขายในต่างประเทศ แสดงด้วยมูลค่ายุติธรรม โดยใช้มูลค่าทรัพย์สินสุทธิต่อหน่วยลงทุนครั้งล่าสุด ณ วันที่วัดค่าเงินลงทุน

กำไรหรือขาดทุนสุทธิที่ยังไม่เกิดขึ้นจากการปรับมูลค่าของเงินลงทุนให้เป็นมูลค่ายุติธรรมจะรับรู้ในกำไรหรือขาดทุนราคาทุนของเงินลงทุนที่จำหน่ายใช้วิธีถ่วงเฉลี่ยถ่วงน้ำหนัก

การรับรู้รายได้และค่าใช้จ่าย

รายได้ดอกเบี้ยรับรู้เป็นรายได้ตามเกณฑ์คงค้าง โดยคำนึงถึงอัตราดอกเบี้ยที่แท้จริง

ค่าใช้จ่ายรับรู้ตามเกณฑ์คงค้าง

เมื่อมีการจำหน่ายเงินลงทุน ผลต่างระหว่างสิ่งตอบแทนสุทธิที่ได้รับกับมูลค่าตามบัญชีของเงินลงทุนจะรับรู้ในกำไรหรือขาดทุน

บัญชีที่เป็นเงินตราต่างประเทศ

บัญชีที่เป็นเงินตราต่างประเทศ แปลงค่าเป็นเงินบาทโดยใช้อัตราแลกเปลี่ยน ณ วันเกิดรายการ สินทรัพย์และหนี้สินที่เป็นเงินตราต่างประเทศ ณ วันสิ้นปีแปลงค่าเป็นเงินบาท โดยใช้อัตราแลกเปลี่ยน ณ วันนั้น และสัญญาอนุพันธ์ ณ วันที่เกิดรายการ แปลงค่าเป็นเงินบาทโดยใช้อัตราตามสัญญา

ณ วันสิ้นปี กำไรหรือขาดทุนที่ยังไม่เกิดขึ้นจากสัญญาอนุพันธ์ที่ยังไม่ครบกำหนด คำนวณโดยปรับสัญญาอนุพันธ์ ณ วันสิ้นปีจากอัตราตามสัญญา เป็นราคาตลาดของสัญญาอนุพันธ์ที่มีอายุคงเหลือเช่นเดียวกัน โดยแสดงรวมในลูกหนี้หรือเจ้าหนี้จากสัญญาอนุพันธ์ในงบแสดงฐานะการเงิน

ผลต่างของอัตราแลกเปลี่ยนที่เกิดขึ้นจากการแปลงค่ารับรู้ในกำไรหรือขาดทุน

ภาษีเงินได้

กองทุนเสียภาษีเงินได้ตามประมวลรัษฎากรจากรายได้ตามมาตรา 40 (4) (ก) ในอัตราร้อยละ 15 ของรายได้ก่อนหักรายจ่ายใด ๆ

การใช้ดุลยพินิจและการประมาณการทางบัญชี

ในการจัดทำงบการเงินให้เป็นไปตามแนวปฏิบัติทางบัญชี ฝ่ายบริหารต้องใช้ดุลยพินิจและการประมาณการหลายประการ ซึ่งมีผลกระทบต่อจำนวนเงินที่เกี่ยวข้องกับสินทรัพย์ หนี้สิน รายได้ ค่าใช้จ่าย และการเปิดเผยข้อมูลเกี่ยวกับสินทรัพย์และหนี้สินที่อาจเกิดขึ้น ซึ่งผลที่เกิดขึ้นจริงอาจแตกต่างไปจากจำนวนที่ประมาณการไว้

การใช้ดุลยพินิจและการประมาณการในการจัดทำงบการเงินจะได้รับการทบทวนอย่างต่อเนื่อง การปรับประมาณการทางบัญชีจะบันทึกโดยวิธีเปลี่ยนทันทีเป็นต้นไป

4. ข้อมูลเกี่ยวกับการซื้อเงินลงทุน

กองทุนได้ซื้อขายเงินลงทุนในระหว่างปี สรุปได้ดังนี้

	บาท	
	2567	2566
ซื้อเงินลงทุน	781,624,677.70	193,041,221.46
ขายเงินลงทุน	670,224,542.06	178,052,918.21

5. รายการธุรกิจกับกิจการที่เกี่ยวข้องกัน

ในระหว่างปี กองทุนมีรายการธุรกิจระหว่างกันที่สำคัญกับบริษัทจัดการ และกิจการอื่น ซึ่งมีผู้ถือหุ้นและ/หรือ กรรมการเดียวกันกับบริษัทจัดการและกองทุน รายการที่สำคัญดังกล่าวสำหรับปีสิ้นสุดวันที่ 31 มีนาคม 2567 และ 2566 มีดังต่อไปนี้

	บาท		นโยบายการกำหนดราคา
	2567	2566	
บริษัทหลักทรัพย์จัดการกองทุน กรุงศรี จำกัด			
ค่าธรรมเนียมการจัดการ	2,804,507.26	2,162,160.75	ตามเกณฑ์ที่ระบุในหนังสือชี้ชวน
ค่าธรรมเนียมนายทะเบียน	336,541.06	259,459.54	ตามเกณฑ์ที่ระบุในหนังสือชี้ชวน
ธนาคารกรุงศรีอยุธยา จำกัด (มหาชน)			
ซื้อเงินตราต่างประเทศ	64,359,451.50	18,229,394.00	ตามที่ระบุในสัญญา
ขายเงินตราต่างประเทศ	63,531,309.49	35,118,338.40	ตามที่ระบุในสัญญา

ณ วันที่ 31 มีนาคม 2567 และ 2566 กองทุนมียอดคงเหลือที่มีสาระสำคัญกับกิจการที่เกี่ยวข้องกัน ดังนี้

	บาท	
	2567	2566
บริษัทหลักทรัพย์จัดการกองทุน กรุงศรี จำกัด		
ค่าธรรมเนียมการจัดการค้างจ่าย	314,007.55	174,693.74
ค่าธรรมเนียมนายทะเบียนค้างจ่าย	37,680.94	20,963.33
เจ้าหนี้อื่น	701,976.97	79,247.44
ธนาคารกรุงศรีอยุธยา จำกัด (มหาชน)		
ลูกหนี้จากสัญญาอนุพันธ์	-	37,071.82
เจ้าหนี้จากสัญญาอนุพันธ์	228,868.02	-

6. อนุพันธ์ทางการเงินตามมูลค่ายุติธรรม

		บาท		
		2567		
	จำนวนเงินตาม	มูลค่ายุติธรรม		
	สัญญา	สินทรัพย์	หนี้สิน	
สัญญาซื้อขายเงินตราต่างประเทศล่วงหน้า	554,721,158.30	2,312,740.04	12,097,871.56	
		บาท		
		2566		
	จำนวนเงินตาม	มูลค่ายุติธรรม		
	สัญญา	สินทรัพย์	หนี้สิน	
สัญญาซื้อขายเงินตราต่างประเทศล่วงหน้า	222,922,490.60	1,393,603.74	2,542,973.22	

7. ประเภทหน่วยลงทุนที่ออกจำหน่าย

			2567	
			ชนิดสะสมมูลค่า	ชนิดผู้ลงทุนสถาบัน
หน่วยลงทุน ณ วันปลายปี (หน่วย)	81,281,731.9277		113,955.5525	
สินทรัพย์สุทธิ (บาท)	298,253,618.50		418,333.15	
มูลค่าสินทรัพย์สุทธิต่อหน่วย (บาท)	3.6693		3.6710	
			2566	
			ชนิดสะสมมูลค่า	ชนิดผู้ลงทุนสถาบัน
หน่วยลงทุน ณ วันปลายปี (หน่วย)	51,942,795.2626		512.5576	
สินทรัพย์สุทธิ (บาท)	163,869,145.91		1,617.25	
มูลค่าสินทรัพย์สุทธิต่อหน่วย (บาท)	3.1548		3.1552	
การเพิ่มขึ้น(ลดลง)ในสินทรัพย์สุทธิจากการดำเนินงานสำหรับปีแยกตามประเภทหน่วยลงทุน มีดังนี้				
			บาท	
	2567		2566	
ชนิดสะสมมูลค่า	28,497,697.91		(96,604,921.43)	
ชนิดผู้ลงทุนสถาบัน	16,715.90		117.25	
รวม	28,514,413.81		(96,604,804.18)	

8. การเปิดเผยข้อมูลสำหรับเครื่องมือทางการเงิน

การประมาณมูลค่ายุติธรรม

มูลค่ายุติธรรม หมายถึง ราคาที่จะได้รับจากการขายสินทรัพย์หรือเป็นราคาที่จะจ่ายเพื่อโอนหนี้สินให้ผู้อื่น โดยรายการดังกล่าวเป็นรายการที่เกิดขึ้นในสภาพปกติระหว่างผู้ซื้อและผู้ขาย (ผู้ร่วมตลาด) ณ วันที่วัดมูลค่า กองทุนใช้ราคาเสนอซื้อขายในตลาดที่มีสภาพคล่องในการวัดมูลค่ายุติธรรมของสินทรัพย์และหนี้สินซึ่งแนวปฏิบัติทางบัญชีที่เกี่ยวข้องกำหนดให้ต้องวัดมูลค่าด้วยมูลค่ายุติธรรม ยกเว้นในกรณีที่ไม่มีตลาดที่มีสภาพคล่องสำหรับสินทรัพย์หรือหนี้สินที่มีลักษณะเดียวกันหรือไม่สามารถหาราคาเสนอซื้อขายในตลาดที่มีสภาพคล่องได้ กองทุนจะประมาณมูลค่ายุติธรรมโดยใช้เทคนิคการประเมินมูลค่าที่เหมาะสมกับแต่ละสถานการณ์ และพยายามใช้ข้อมูลที่สามารถสังเกตได้ที่เกี่ยวข้องกับสินทรัพย์หรือหนี้สินที่จะวัดมูลค่ายุติธรรมนั้นให้มากที่สุด

ตารางต่อไปนี้แสดงถึงเครื่องมือทางการเงินที่วัดมูลค่าด้วยมูลค่ายุติธรรมจำแนกตามวิธีการประมาณมูลค่าความแตกต่างของระดับข้อมูลสามารถแสดงได้ดังนี้

- ราคาเสนอซื้อขาย (ไม่ต้องปรับปรุง) ในตลาดที่มีสภาพคล่องสำหรับสินทรัพย์หรือหนี้สินอย่างเดียวกัน (ข้อมูลระดับที่ 1)
- ข้อมูลอื่นนอกเหนือจากราคาเสนอซื้อขายซึ่งรวมอยู่ในระดับที่ 1 ที่สามารถสังเกตได้โดยตรง (ได้แก่ ข้อมูลราคาตลาด) หรือโดยอ้อม (ได้แก่ ข้อมูลที่คำนวณมาจากราคาตลาด) สำหรับสินทรัพย์นั้นหรือหนี้สินนั้น (ข้อมูลระดับที่ 2)
- ข้อมูลสำหรับสินทรัพย์หรือหนี้สินซึ่งไม่ได้อ้างอิงจากข้อมูลที่สามารถสังเกตได้จากตลาด (ข้อมูลที่ไม่สามารถสังเกตได้) (ข้อมูลระดับที่ 3)

	บาท			
	ณ วันที่ 31 มีนาคม 2567			
	ระดับที่ 1	ระดับที่ 2	ระดับที่ 3	รวม
<u>สินทรัพย์</u>				
กองทุน	-	301,045,134.63	-	301,045,134.63
ตราสารหนี้	-	18,519,904.28	-	18,519,904.28
ตราสารอนุพันธ์	-	2,312,740.04	-	2,312,740.04
<u>หนี้สิน</u>				
ตราสารอนุพันธ์	-	12,097,871.56	-	12,097,871.56

	บาท			
	ณ วันที่ 31 มีนาคม 2566			
	ระดับที่ 1	ระดับที่ 2	ระดับที่ 3	รวม
<u>สินทรัพย์</u>				
กองทุน	-	162,061,730.54	-	162,061,730.54
ตราสารหนี้	-	1,823,229.58	-	1,823,229.58
ตราสารอนุพันธ์	-	1,393,603.74	-	1,393,603.74

บาท

ณ วันที่ 31 มีนาคม 2566

	ระดับที่ 1	ระดับที่ 2	ระดับที่ 3	รวม
<u>หนี้สิน</u>				
ตราสารอนุพันธ์	-	2,542,973.22	-	2,542,973.22

เครื่องมือทางการเงินซึ่งซื้อขายในตลาดที่ไม่ได้ถูกพิจารณาว่ามีสภาพคล่องแต่ถูกประเมินค่าจากราคาตลาดที่มีการอ้างอิงไว้อย่างชัดเจน การเสนอราคาซื้อขายโดยผู้ค้าหรือแหล่งกำหนดราคาที่เป็นทางเลือกซึ่งได้รับการสนับสนุนจากข้อมูลที่เกิดขึ้นได้จะถูกจัดอยู่ในระดับที่ 2 เครื่องมือทางการเงินเหล่านี้ประกอบด้วยกองทุนรวม ตราสารหนี้ภาคเอกชนที่อยู่ในกลุ่มระดับลงทุน และอนุพันธ์ในตลาดซื้อขายกันโดยตรง

ในระหว่างปี ไม่มีการโอนรายการระหว่างลำดับชั้นของมูลค่ายุติธรรม

ความเสี่ยงด้านอัตราดอกเบี้ย

ความเสี่ยงด้านอัตราดอกเบี้ยคือความเสี่ยงที่มูลค่าของสินทรัพย์ทางการเงินและหนี้สินทางการเงินจะเปลี่ยนแปลงไปเนื่องจากการเปลี่ยนแปลงอัตราดอกเบี้ยในตลาด

ตารางต่อไปนี้ได้สรุปความเสี่ยงด้านอัตราดอกเบี้ยของกองทุน ซึ่งประกอบด้วยสินทรัพย์ทางการเงินและหนี้สินทางการเงินของกองทุนตามมูลค่ายุติธรรมและจำแนกตามประเภทอัตราดอกเบี้ย

บาท

ยอดคงเหลือของเครื่องมือทางการเงินสุทธิ ณ วันที่ 31 มีนาคม 2567

	มีอัตราดอกเบี้ย ปรับขึ้นลงตาม อัตราตลาด	มีอัตรา ดอกเบี้ยคงที่	ไม่มีอัตรา ดอกเบี้ย	รวม
<u>สินทรัพย์ทางการเงิน</u>				
เงินลงทุนแสดงด้วยมูลค่ายุติธรรม	8,851,513.96	-	310,713,524.95	319,565,038.91
เงินฝากธนาคาร	380,213.08	-	-	380,213.08
ลูกหนี้จากดอกเบี้ย	-	-	41,930.08	41,930.08
ลูกหนี้จากการขายหน่วยลงทุน	-	-	6,896.50	6,896.50
ลูกหนี้จากสัญญาอนุพันธ์	-	-	2,312,740.04	2,312,740.04
<u>หนี้สินทางการเงิน</u>				
เจ้าหนี้จากการซื้อเงินลงทุน	-	-	9,668,302.00	9,668,302.00
เจ้าหนี้จากการรับซื้อคืน				
หน่วยลงทุน	-	-	739,328.01	739,328.01
เจ้าหนี้จากสัญญาอนุพันธ์	-	-	12,097,871.56	12,097,871.56
ค่าใช้จ่ายค้างจ่าย	-	-	410,424.59	410,424.59

บาท

ยอดคงเหลือของเครื่องมือทางการเงินสุทธิ ณ วันที่ 31 มีนาคม 2567

	มีอัตราดอกเบี้ย			รวม
	ปรับขึ้นลงตาม	มีอัตรา	ไม่มีอัตรา	
	อัตราตลาด	ดอกเบี้ยคงที่	ดอกเบี้ย	
หนี้สินทางการเงิน				
ภาษีเงินได้ค้างจ่าย	-	-	6,289.50	6,289.50
เจ้าหนี้อื่น	-	-	701,976.97	701,976.97
หนี้สินอื่น	-	-	10,674.33	10,674.33

บาท

ยอดคงเหลือของเครื่องมือทางการเงินสุทธิ ณ วันที่ 31 มีนาคม 2566

	มีอัตราดอกเบี้ย			รวม
	ปรับขึ้นลงตาม	มีอัตรา	ไม่มีอัตรา	
	อัตราตลาด	ดอกเบี้ยคงที่	ดอกเบี้ย	
สินทรัพย์ทางการเงิน				
เงินลงทุนแสดงด้วยมูลค่ายุติธรรม	1,823,146.52	-	162,061,813.60	163,884,960.12
เงินฝากธนาคาร	1,514,820.52	-	-	1,514,820.52
ลูกหนี้จากดอกเบี้ย	-	-	6,100.09	6,100.09
ลูกหนี้จากการขายหน่วยลงทุน	-	-	13,300.36	13,300.36
ลูกหนี้จากสัญญาอนุพันธ์	-	-	1,393,603.74	1,393,603.74
หนี้สินทางการเงิน				
เจ้าหนี้จากการรับซื้อคืน				
หน่วยลงทุน	-	-	52,712.38	52,712.38
เจ้าหนี้จากสัญญาอนุพันธ์	-	-	2,542,973.22	2,542,973.22
ค่าใช้จ่ายค้างจ่าย	-	-	261,049.67	261,049.67
ภาษีเงินได้ค้างจ่าย	-	-	915.01	915.01
เจ้าหนี้อื่น	-	-	79,247.44	79,247.44
หนี้สินอื่น	-	-	5,123.95	5,123.95

ความเสี่ยงด้านเครดิต

กองทุนมีความเสี่ยงด้านเครดิตที่อาจเกิดจากการที่คู่สัญญาไม่สามารถปฏิบัติตามภาระผูกพันที่ระบุไว้ในเครื่องมือทางการเงิน เนื่องจากกองทุนมีลูกหนี้ อย่างไรก็ตาม สินทรัพย์ทางการเงินดังกล่าวจะครบกำหนดในระยะเวลาอันสั้น กองทุนจึงไม่คาดว่าจะได้รับความเสียหายจากการเก็บหนี้

ความเสี่ยงด้านอัตราแลกเปลี่ยน

ณ วันที่ 31 มีนาคม 2567 และ 2566 กองทุนมีบัญชีที่เป็นเงินตราต่างประเทศดังนี้

รายการ	ดอลลาร์สหรัฐอเมริกา	
	2567	2566
เงินลงทุน (มูลค่ายุติธรรม)	8,548,532.89	4,741,144.86
เจ้าหนี้จากการซื้อเงินลงทุน	266,000.00	-

กองทุนได้ทำสัญญาอนุพันธ์เพื่อคุ้มครองความเสี่ยงจากอัตราแลกเปลี่ยนของเงินลงทุนที่เป็นเงินตราต่างประเทศ (ดูหมายเหตุ 6)

ความเสี่ยงด้านตลาด

กองทุนมีความเสี่ยงด้านตลาดเนื่องจากมีเงินลงทุนในกองทุนรวมในต่างประเทศ ซึ่งผลตอบแทนของเงินลงทุนดังกล่าวขึ้นอยู่กับความผันผวนของภาวะเศรษฐกิจ การเมือง สถานการณ์ตลาดเงินและตลาดทุน ซึ่งสถานการณ์ดังกล่าวอาจมีผลกระทบต่อผลประกอบการดำเนินงานของบริษัทที่ออกตราสาร ทั้งนี้ขึ้นอยู่กับประเภทของธุรกิจของผู้ออกตราสารว่ามีความสัมพันธ์กับความผันผวนของตลาดมากน้อยเพียงใดอันอาจทำให้ราคาของตราสารเพิ่มขึ้นหรือลดลงได้

การบริหารความเสี่ยง

ผู้บริหารของกองทุน Nikko AM ARK Disruptive Innovation Fund จะวิเคราะห์ปัจจัยต่าง ๆ ที่มีผลกระทบต่อราคาของหลักทรัพย์ โดยกองทุนมีนโยบายลงทุนในตราสารทุนของบริษัทต่าง ๆ ทั่วโลกที่มีการดำเนินธุรกิจที่เกี่ยวข้องหรือได้ประโยชน์เกี่ยวกับการเปลี่ยนแปลงทางด้านเทคโนโลยี หรือการเกิดนวัตกรรมใหม่ ๆ

9. การอนุมัติงบการเงิน

งบการเงินนี้ได้รับการอนุมัติให้ออกโดยผู้มีอำนาจของกองทุนเมื่อวันที่ 29 เมษายน 2567

กองทุนเปิดกรุงศรี Disruptive Innovation

รายละเอียดการลงทุน ณ 31 มีนาคม 2567

	มูลค่าตามราคาตลาด	% NAV
หลักทรัพย์หรือทรัพย์สินในประเทศ	9,273,657.12	3.10
เงินฝากธนาคาร		
TRIS		
Rate A	9,478.81	0.00
S&P		
Rate A-	382,518.31	0.13
FITCH_TH-LONG		
Rate AAA	8,881,660.00	2.97
หลักทรัพย์หรือทรัพย์สินต่างประเทศ	310,713,524.95	104.03
หน่วยลงทุน		
ไม่จดทะเบียนในตลาดหลักทรัพย์	301,045,134.63	100.79
เงินฝากธนาคาร		
S&P		
Rate A-	9,668,390.32	3.24
สัญญาซื้อขายล่วงหน้า	(9,785,131.52)	(3.29)
สัญญาที่อ้างอิงกับอัตราแลกเปลี่ยน-สัญญาแลกเปลี่ยนเงินตราต่างประเทศ		
TRIS		
Rate A+	(4,346,905.16)	(1.46)
Rate A	(1,093,514.40)	(0.37)
FITCH-LONG		
Rate AA	(4,115,843.94)	(1.38)
Rate AA-	(228,868.02)	(0.08)
อื่นๆ	(11,530,098.90)	(3.84)
ลูกหนี้	6,896.50	0.00
เจ้าหนี้	(11,126,570.81)	(3.70)
ค่าใช้จ่ายค้างจ่าย	(410,424.59)	(0.14)
มูลค่าทรัพย์สินสุทธิ	298,671,951.65	100.00

กองทุนเปิดกรุงศรี Disruptive Innovation

รายละเอียดการลงทุนในสัญญาซื้อขายล่วงหน้า ณ 31 มีนาคม 2567

ประเภทสัญญา	คู่สัญญา	วัตถุประสงค์	มูลค่าสัญญา (Notional Amount)	% NAV	วันครบกำหนด	กำไร/ขาดทุน (net gain/loss)
สัญญาที่อ้างอิงกับอัตราแลกเปลี่ยน						
สัญญาฟอร์เวิร์ด	บมจ.ท.กรุงศรีอยุธยา	ป้องกันความเสี่ยง	14,348,868.00	(0.0766)	28 มิ.ย. 2567	(228,868.02)
สัญญาฟอร์เวิร์ด	บมจ.ท.กสิกรไทย	ป้องกันความเสี่ยง	35,457,380.40	(0.6183)	5 เม.ย. 2567	(1,846,741.13)
สัญญาฟอร์เวิร์ด	บมจ.ท.กสิกรไทย	ป้องกันความเสี่ยง	11,908,508.00	0.0439	26 เม.ย. 2567	131,175.19
สัญญาฟอร์เวิร์ด	บมจ.ท.กสิกรไทย	ป้องกันความเสี่ยง	18,763,916.40	0.0556	26 เม.ย. 2567	166,028.89
สัญญาฟอร์เวิร์ด	บมจ.ท.กสิกรไทย	ป้องกันความเสี่ยง	41,405,546.00	0.2453	26 เม.ย. 2567	732,785.09
สัญญาฟอร์เวิร์ด	บมจ.ท.เกียรตินาคินภัทร	ป้องกันความเสี่ยง	23,309,868.00	(0.1525)	5 เม.ย. 2567	(455,576.40)
สัญญาฟอร์เวิร์ด	บมจ.ท.เกียรตินาคินภัทร	ป้องกันความเสี่ยง	41,517,679.00	(0.2136)	26 เม.ย. 2567	(637,938.00)
สัญญาฟอร์เวิร์ด	บมจ.ธนาคารไทยพาณิชย์	ป้องกันความเสี่ยง	74,476,293.00	(0.7023)	7 มิ.ย. 2567	(2,097,679.91)
สัญญาฟอร์เวิร์ด	บมจ.ธนาคารไทยพาณิชย์	ป้องกันความเสี่ยง	34,401,635.50	(0.2865)	28 มิ.ย. 2567	(855,787.52)
สัญญาฟอร์เวิร์ด	บมจ.ธนาคารไทยพาณิชย์	ป้องกันความเสี่ยง	17,413,253.00	(0.1157)	19 ก.ค. 2567	(345,624.55)
สัญญาฟอร์เวิร์ด	บมจ.ท.ทหารไทยชนชาติ	ป้องกันความเสี่ยง	14,421,749.00	0.1394	26 เม.ย. 2567	416,355.05
สัญญาฟอร์เวิร์ด	บมจ.ท.ทหารไทยชนชาติ	ป้องกันความเสี่ยง	32,838,088.00	(0.3261)	26 เม.ย. 2567	(973,924.16)
สัญญาฟอร์เวิร์ด	บมจ.ท.ทหารไทยชนชาติ	ป้องกันความเสี่ยง	9,465,760.00	(0.0861)	26 เม.ย. 2567	(257,007.44)
สัญญาฟอร์เวิร์ด	บมจ.ท.ทหารไทยชนชาติ	ป้องกันความเสี่ยง	6,909,630.00	(0.0552)	26 เม.ย. 2567	(164,771.69)
สัญญาฟอร์เวิร์ด	บมจ.ท.ทหารไทยชนชาติ	ป้องกันความเสี่ยง	18,337,338.00	(0.2010)	26 เม.ย. 2567	(600,291.13)
สัญญาฟอร์เวิร์ด	บมจ.ท.ทหารไทยชนชาติ	ป้องกันความเสี่ยง	13,968,986.00	(0.2910)	26 เม.ย. 2567	(869,118.05)
สัญญาฟอร์เวิร์ด	บมจ.ท.ทหารไทยชนชาติ	ป้องกันความเสี่ยง	55,478,400.00	(0.8270)	17 พ.ค. 2567	(2,469,998.40)
สัญญาฟอร์เวิร์ด	บมจ.ท.ทหารไทยชนชาติ	ป้องกันความเสี่ยง	13,277,982.00	0.0653	17 พ.ค. 2567	195,020.63
สัญญาฟอร์เวิร์ด	บมจ.ท.ทหารไทยชนชาติ	ป้องกันความเสี่ยง	29,300,190.00	0.1401	7 มิ.ย. 2567	418,319.09
สัญญาฟอร์เวิร์ด	บมจ.ท.ทหารไทยชนชาติ	ป้องกันความเสี่ยง	14,331,092.00	0.0831	28 มิ.ย. 2567	248,230.93
สัญญาฟอร์เวิร์ด	บมจ.ท.ทหารไทยชนชาติ	ป้องกันความเสี่ยง	18,470,920.00	(0.0986)	28 มิ.ย. 2567	(294,545.16)
สัญญาฟอร์เวิร์ด	บมจ.ท.ทหารไทยชนชาติ	ป้องกันความเสี่ยง	14,918,076.00	0.0016	19 ก.ค. 2567	4,825.17

คำอธิบายการจัดอันดับตราสารของสถาบันจัดอันดับความน่าเชื่อถือ

• ตราสารหนี้ระยะกลางและระยะยาว

Moody's	S&P	TRIS	Fitch	คำอธิบาย	
Aaa	AAA	AAA	AAA	ความน่าเชื่อถือสูงสุด และมีความเสี่ยงต่ำที่สุด	ระดับการลงทุน (investment grade)
Aa1	AA+	AA+	AA+	ความน่าเชื่อถือสูงมาก และมีความเสี่ยงต่ำมาก	
Aa2	AA	AA	AA		
Aa3	AA-	AA-	AA-		
A1	A+	A+	A+	ความน่าเชื่อถือสูง และมีความเสี่ยงต่ำ	
A2	A	A	A		
A3	A-	A-	A-		
Baa1	BBB+	BBB+	BBB+	ความน่าเชื่อถืออยู่ในเกณฑ์พอใช้	
Baa2	BBB	BBB	BBB		
Baa3	BBB-	BBB-	BBB-		
Ba1	BB+	BB+	BB+	ความน่าเชื่อถือต่ำกว่าระดับปานกลาง	ระดับเก็งกำไร (speculative grade)
Ba2	BB	BB	BB		
Ba3	BB-	BB-	BB-		
B1	B+	B+	B+	ความน่าเชื่อถืออยู่ในเกณฑ์ต่ำมาก	
B2	B	B	B		
B3	B-	B-	B-		
Caa1	CCC+	C+	CCC	มีความเสี่ยงในการผิดนัดชำระหนี้สูงที่สุด	
Caa2	CCC				
Caa3	CCC-				
Ca	CC	C	CC		
	C	C-	C		
C	SD	RD	RD	อยู่ในสภาวะผิดนัดชำระหนี้ โดยผู้ออกตราสารหนี้ไม่สามารถชำระดอกเบี้ยและคืนเงินต้นได้ตามกำหนด	
	D	D	D		

• ตราสารหนี้ระยะสั้น

Moody's	S&P	TRIS	Fitch	คำอธิบาย
P-1	A-1	T1	F1	ผู้ออกตราสารหนี้มีสถานะทั้งทางด้านการตลาดและการเงินที่แข็งแกร่งในระดับดีมาก มีสภาพคล่องที่ดีมาก และนักลงทุนจะได้รับความคุ้มครองจากการผิดนัดชำระหนี้ที่ต่ำกว่าอันดับเครดิตในระดับอื่น
P-2	A-2	T2	F2	ผู้ออกตราสารหนี้มีสถานะทั้งทางด้านการตลาดและการเงินที่แข็งแกร่งในระดับดี และมีความสามารถในการชำระหนี้ระยะสั้นในระดับที่น่าพอใจ
P-3	A-3	T3	F3	ผู้ออกตราสารหนี้มีความสามารถในการชำระหนี้ระยะสั้นในระดับที่ยอมรับได้
	B	T4	B	มีความสามารถในการชำระหนี้ระยะสั้นที่ค่อนข้างอ่อนแอ ผู้ออกแสดงถึงความไม่แน่นอนอย่างสูงของความสามารถในการชำระหนี้ได้ตรงตามกำหนดเวลาที่ระบุไว้
	C		C	
	D	D	D	เป็นระดับที่อยู่ในสภาวะผิดนัดชำระหนี้ โดยผู้ออกตราสารหนี้ไม่สามารถชำระดอกเบี้ยและคืนเงินต้นได้ตามกำหนด

หมายเหตุ

- (1) เครื่องหมายบวก (+) หรือ ลบ (-) หรือเลข 1 ถึง 3 ต่อท้ายนั้น เพื่อจำแนกความแตกต่างของคุณภาพของอันดับเครดิตภายในระดับเดียวกัน
- (2) คำเสริมท้าย (tha) จะระบุไว้ต่อจากอันดับเครดิตเพื่อบอกถึงอันดับเครดิตภายในประเทศสำหรับประเทศไทย

ค่าใช้จ่ายที่เรียกเก็บจากกองทุนรวม (Fund's Direct Expenses)

กองทุนเปิดกรุงศรี Disruptive Innovation

ตั้งแต่วันที่ 1 เมษายน 2566 ถึงวันที่ 31 มีนาคม 2567

ค่าใช้จ่ายที่เรียกเก็บจากกองทุนรวม (Fund's Direct Expenses)	จำนวนเงิน (หน่วย: พันบาท)	ร้อยละของมูลค่า ทรัพย์สิน* (ต่อปี) 1/
ค่าธรรมเนียมการจัดการ (Management Fee)	2,804.51	1.3375
ค่าธรรมเนียมผู้ดูแลผลประโยชน์ (Trustee Fee)	67.31	0.0321
ค่าธรรมเนียมนายทะเบียน (Registrar Fee)	336.54	0.1605
ค่าที่ปรึกษาการลงทุน (Advisory Fee)	-	-
ค่าธรรมเนียมสอบบัญชี (Auditing Fee)	51.20	0.0244
ค่าใช้จ่ายอื่น ๆ (Others)	-	-
รวมค่าใช้จ่ายทั้งหมด 2/	3,259.56	1.5545

หมายเหตุ

1/ ค่าธรรมเนียมและค่าใช้จ่ายที่เรียกเก็บจากกองทุนรวมข้างต้น เป็นอัตราที่รวมภาษีมูลค่าเพิ่มหรือภาษีธุรกิจเฉพาะหรือภาษีอื่นใดแล้ว

2/ ไม่รวมค่านายหน้าซื้อขายหลักทรัพย์ และค่าธรรมเนียมต่าง ๆ ที่เกิดขึ้นจากการซื้อขายหลักทรัพย์

* มูลค่าทรัพย์สิน ในที่นี้ หมายถึง มูลค่าทรัพย์สินทั้งหมด หักด้วย มูลค่าหนี้สินทั้งหมด

เว้นแต่ค่าธรรมเนียมการจัดการ ค่าธรรมเนียมผู้ดูแลผลประโยชน์ และค่าธรรมเนียมนายทะเบียนหน่วยลงทุน ณ วันที่คำนวณ

ผลการดำเนินงานของกองทุนเปิดกรุงศรี Disruptive Innovation-สะสมมูลค่า

ผลการดำเนินงาน สิ้นสุด ณ วันที่ 29 มีนาคม 2567	% ตามช่วงเวลา			% ต่อปี				นับจากวันเริ่ม โครงการ (1 เมษายน 2564)
	Year to Date	ย้อนหลัง 3 เดือน	ย้อนหลัง 6 เดือน	ย้อนหลัง 1 ปี	ย้อนหลัง 3 ปี	ย้อนหลัง 5 ปี	ย้อนหลัง 10 ปี	
KFINNO-A	-8.41%	-8.41%	+19.85%	+16.37%	N/A	N/A	N/A	-28.45%
ดัชนีชี้วัด (Benchmark)*	-6.83%	-6.83%	+26.02%	+24.75%	N/A	N/A	N/A	-24.77%
ความผันผวนของผลการดำเนินงาน	+35.55%	+35.55%	+37.82%	+36.52%	N/A	N/A	N/A	+48.55%
ความผันผวนของดัชนีชี้วัด	+35.23%	+35.23%	+38.16%	+37.83%	N/A	N/A	N/A	+49.58%

หมายเหตุ : * ดัชนีชี้วัด (Benchmark) คือ

ผลการดำเนินงานของกองทุนหลัก สัดส่วน 100.00% ปรับด้วยต้นทุนการป้องกันความเสี่ยงด้านอัตราแลกเปลี่ยน เพื่อเทียบกับค่าสกุลเงินบาท ณ วันที่คำนวณผลตอบแทน

** ผลตอบแทนที่มีอายุเกินหนึ่งปีจะแสดงเป็นผลตอบแทนต่อปี

เอกสารการวัดผลการดำเนินงานของกองทุนรวมฉบับนี้ ได้จัดทำตามมาตรฐานการวัดผลดำเนินงานของ
กองทุนรวมของสมาคมบริษัทจัดการลงทุน

ผลการดำเนินงานของกองทุนเปิดกรุงศรี Disruptive Innovation-ผู้ลงทุนสถาบัน

ผลการดำเนินงาน สิ้นสุด ณ วันที่ 29 มีนาคม 2567	% ตามช่วงเวลา			% ต่อปี				นับจากวันเริ่ม โครงการ (2 พฤศจิกายน 2564)
	Year to Date	ย้อนหลัง 3 เดือน	ย้อนหลัง 6 เดือน	ย้อนหลัง 1 ปี	ย้อนหลัง 3 ปี	ย้อนหลัง 5 ปี	ย้อนหลัง 10 ปี	
KFINNO-I	-8.41%	-8.41%	+19.87%	+16.41%	N/A	N/A	N/A	+18.40%
ดัชนีชี้วัด (Benchmark)*	-6.83%	-6.83%	+26.02%	+24.75%	N/A	N/A	N/A	+28.51%
ความผันผวนของผลการดำเนินงาน	+35.54%	+33.60%	+37.76%	+36.48%	N/A	N/A	N/A	+39.28%
ความผันผวนของดัชนีชี้วัด	+35.23%	+35.23%	+38.16%	+37.83%	N/A	N/A	N/A	+39.52%

หมายเหตุ : * ดัชนีชี้วัด (Benchmark) คือ

ผลการดำเนินงานของกองทุนหลัก สัดส่วน 100.00% ปรับด้วยต้นทุนการป้องกันความเสี่ยงด้านอัตราแลกเปลี่ยน เพื่อเทียบกับค่าสกุลเงินบาท ณ วันที่คำนวณผลตอบแทน

** ผลตอบแทนที่มีอายุเกินหนึ่งปีจะแสดงเป็นผลตอบแทนต่อปี

เอกสารการวัดผลการดำเนินงานของกองทุนรวมฉบับนี้ ได้จัดทำตามมาตรฐานการวัดผลดำเนินงานของ
กองทุนรวมของสมาคมบริษัทจัดการลงทุน

บริษัทหลักทรัพย์จัดการกองทุน กรุงศรี จำกัด
รายงาน สรุปเกี่ยวกับการใช้สิทธิออกเสียง

ชื่อกองทุน กองทุนเปิดกรุงศรี Disruptive Innovation
ระหว่างวันที่ 1 เมษายน 2566 - 31 มีนาคม 2567

ลำดับที่	ชื่อบริษัท	จำนวนครั้งที่เชิญประชุม (ครั้ง)*	จำนวนครั้งที่เข้าร่วมประชุม (ครั้ง)**	จำนวนครั้งที่ลงมติตามวาระการประชุม***		
				เห็นด้วย	คัดค้าน	งดออกเสียง
1	Nikko AM ARK Disruptive Innovation Fund	1	1	14	-	1

หมายเหตุ * หมายถึง จำนวนครั้งที่บริษัทที่จัดประชุมเชิญบริษัทจัดการเข้าร่วมประชุมในฐานะผู้ถือหุ้น

** หมายถึง จำนวนครั้งที่บริษัทจัดการเข้าร่วมประชุมในฐานะผู้ถือหุ้น

*** หมายถึง จำนวนครั้งที่ลงมติออกเสียงในฐานะผู้ถือหุ้น การนับจำนวนครั้งเป็นการนับรวมการลงคะแนนเสียงในวาระเดียวกันรวมทุกธุรกิจจัดการลงทุนเป็น 1 ครั้ง

บริษัทหลักทรัพย์จัดการกองทุน กรุงศรี จำกัด
 รายละเอียดการใช้สิทธิออกเสียงคัดค้านหรืองดออกเสียง

ชื่อกองทุน กองทุนเปิดกรุงศรี Disruptive Innovation
 ระหว่างวันที่ 1 เมษายน 2566 - 31 มีนาคม 2567

ลำดับที่	ชื่อบริษัทและวาระ	คัดค้าน	งดออกเสียง*	เหตุผล
1	Nikko AM ARK Disruptive Innovation Fund วาระที่ 6 พิจารณาวาระอื่นๆ (ถ้ามี)		/	ไม่มีวาระแจ้งให้ทราบล่วงหน้าทำให้ไม่สามารถนำเข้าที่ประชุมคณะกรรมการลงทุนเพื่อพิจารณาได้

หมายเหตุ * หมายถึง นอกเหนือจากนี้เป็นการงดออกเสียงใน "วาระอื่นๆ" ซึ่งไม่ได้มีการแจ้งรายละเอียดไว้ล่วงหน้า

ข้อมูลอื่นๆ ที่ผู้ถือหน่วยลงทุนควรทราบ

(1) รายงานบุคคลที่เกี่ยวข้องที่มีการทำธุรกรรมในรอบเวลาที่ผ่านมา (วันที่ 1 เมษายน 2566 ถึงวันที่ 31 มีนาคม 2567)

ชื่อกองทุน	รายชื่อบุคคลที่เกี่ยวข้อง
กองทุนเปิดกรุงศรี Disruptive Innovation	1. ธนาคารกรุงศรีอยุธยา จำกัด (มหาชน) 2. บริษัทหลักทรัพย์จัดการกองทุน กรุงศรี จำกัด

หมายเหตุ: ผู้ลงทุนสามารถตรวจสอบการทำธุรกรรมกับบุคคลที่เกี่ยวข้องกับกองทุนรวมได้ที่บริษัทจัดการ โดยตรง หรือที่ web site ของ บริษัทหลักทรัพย์จัดการกองทุน กรุงศรี จำกัด (<http://www.krungsriasset.com>) และสำนักงานคณะกรรมการ ก.ล.ด. (<http://www.sec.or.th>)

(2) รายชื่อผู้จัดการกองทุน ณ วันที่ 31 มีนาคม 2567

- นายทลิต โสคติพย์พัฒนา
- นายสาธิต บัวชู
- นางสาวสาวิณี สุขศรีวงศ์
- นายปีติ ประดิพัทธ์พงษ์
- นายกวิพ เจริญเสาวภาคย์
- นายเอกชัย บุญยะพงศ์ไชย
- นายจาตุรันต์ สอนไว
- นายชูศักดิ์ อวยพรชัยสกุล
- นายพงศ์สันต์ อนุรัตน์
- นางสาววรรดา ดันติสุนทร
- นายวัชรินทร์ ศิวังสังข์

(3) การเปิดเผยข้อมูลการถือหน่วยลงทุนเกิน 1 ใน 3 ณ วันที่ 31 มีนาคม 2567

ไม่มีการถือหน่วยลงทุนเกิน 1 ใน 3 ของบุคคลใดบุคคลหนึ่ง

ผู้ถือหน่วยลงทุนสามารถตรวจสอบข้อมูลสัดส่วนการถือหน่วยลงทุน โดยตรงได้ที่ www.krungsriasset.com

(4) อัตราส่วนหมุนเวียนการลงทุนของกองทุน (portfolio turnover ratio) ในรอบระยะเวลาที่ผ่านมา

- KFINNO-A (portfolio turnover ratio) เท่ากับ 204.50%
- KFINNO-I (portfolio turnover ratio) เท่ากับ 204.50%

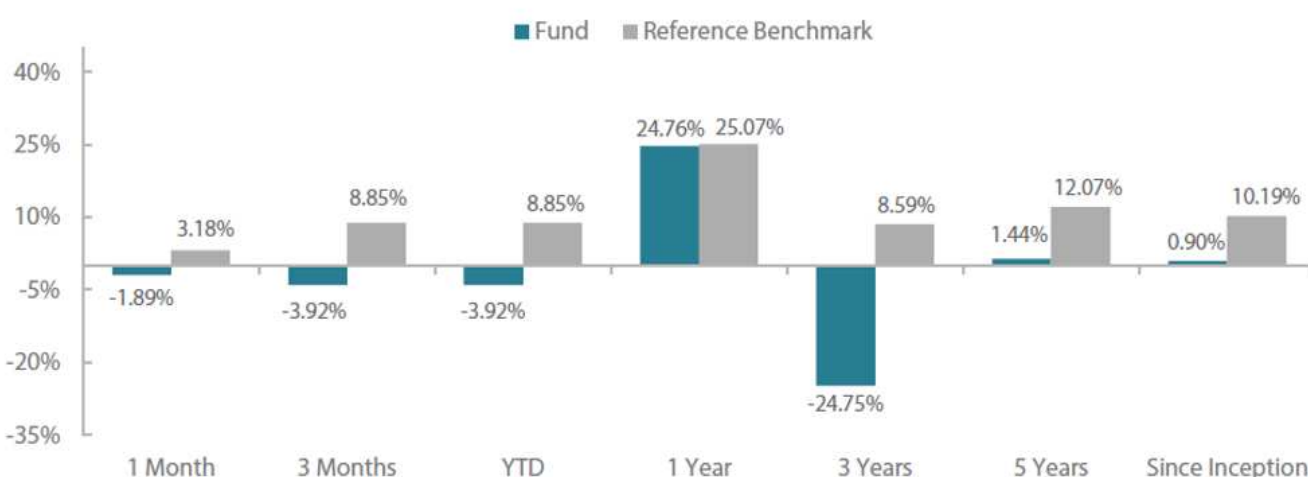
(5) ผลการดำเนินงานของกองทุนหลัก และ ข้อมูลการลงทุน (ข้อมูล ณ วันที่ 31/03/2024)

Performance Summary - Class A USD

(in USD terms)

Class A USD	1 Month	3 Months	YTD	1 Year	3 Yrs	5 Yrs	Since Inception
Fund (% Net)	-1.89	-3.92	-3.92	24.76	-24.75	1.44	0.90
Benchmark (%)	3.18	8.85	8.85	25.07	8.59	12.07	10.19
Excess Return (%)	-5.08	-12.77	-12.77	-0.31	-33.34	-10.63	-9.29

Net Performance Returns (Class A USD)



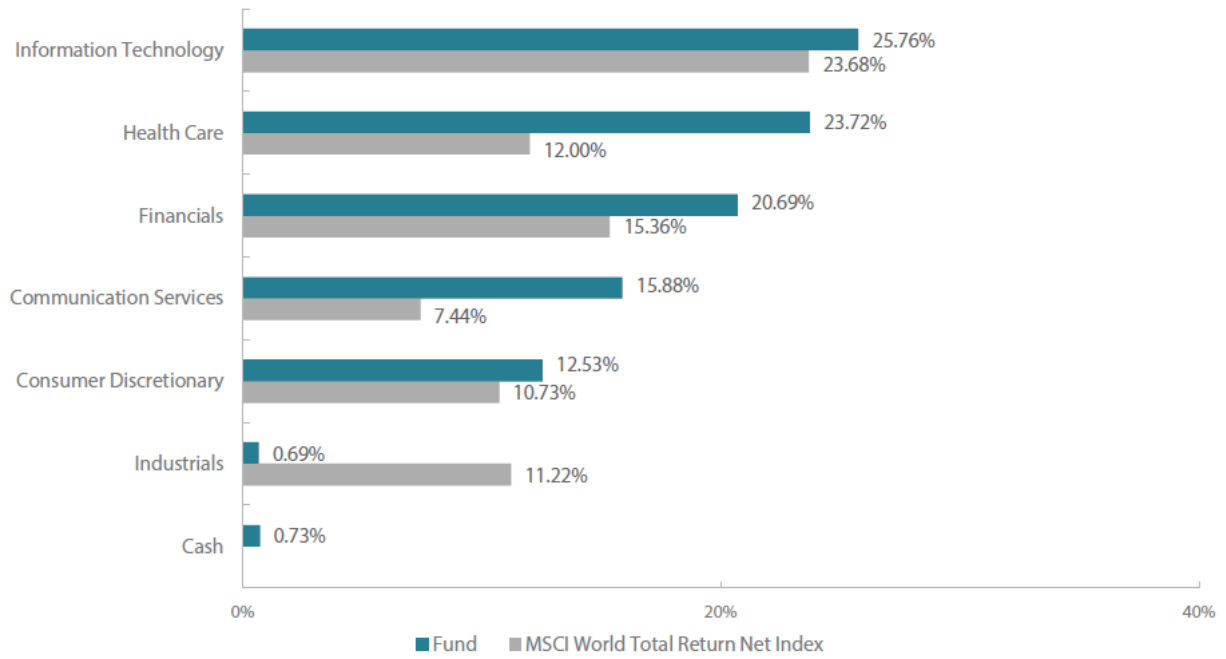
Data presented on this page is as at the end of the reporting period. Quantitative information provided within this report relates to a USD based investment portfolio unless otherwise stated. Reference to individual stocks is for illustration purpose only and does not guarantee their continued inclusion in the strategy's portfolio, nor constitute a recommendation to buy or sell.

Top Ten Holdings

Stock	Sector	Weight at Period End	
		Portfolio	Reference Benchmark
Tesla Motors, Inc.	Consumer Discretionary	8.49%	0.77%
Coinbase Global Inc	Financials	8.48%	0.07%
Block, Inc	Financials	6.82%	0.07%
Roku Inc	Communication Services	6.54%	0.01%
Zoom Video Communications Inc	Information Technology	4.55%	0.02%
Robinhood Markets Inc	Financials	4.49%	0.01%
Roblox Corp	Communication Services	3.97%	0.03%
Draftkings Inc	Consumer Discretionary	3.81%	0.03%
Crispr Therapeutics Ag	Health Care	3.58%	0.00%
Palantir Technologies Inc	Information Technology	3.52%	0.07%

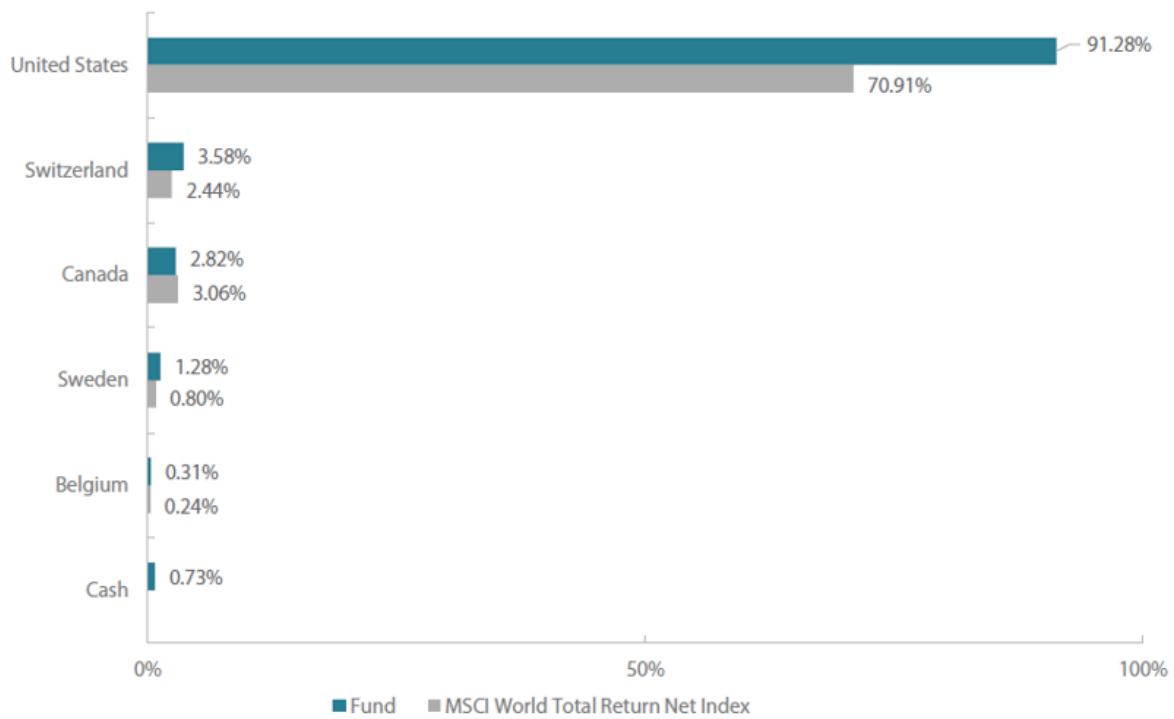
Source: FactSet

Sector Allocation



Source: FactSet

Country Allocation



Source: FactSet