



krungsri

Asset
Management

Make Life
Simple

A member of  MUGF
a global financial group

รายงานประจำปี 2567

รอบระยะเวลาตั้งแต่วันที่ 1 มีนาคม 2566 - 29 กุมภาพันธ์ 2567

กองทุนรวม

KFGPE-UI

กองทุนเปิดกรุงศรีโกลบอลไพรเวทอีควิตี้-ห้ามขายผู้ลงทุนรายย่อย

Krungsri Global Private Equity Fund-Not for Retail Investors

Krungsri Asset Management Co., Ltd.

1st-2nd Zone A, 12th, 18th Zone B Floor,
Ploenchit Tower, 898 Ploenchit Road,
Bangkok 10330 Thailand
T +66 (0) 2657 5757 F +66 (0) 2657 5777
www.krungsriasset.com

บริษัทหลักทรัพย์จัดการกองทุน กรุงศรี จำกัด

ชั้น 1-2 โซนเอ ชั้น 12 ชั้น 18 โซนบี
อาคารเพลินจิตทาวเวอร์ 898 ถนนเพลินจิต แขวงลุมพินี
เขตปทุมวัน กรุงเทพฯ 10330
โทรศัพท์ +66 (0) 2657 5757 โทรสาร +66 (0) 2657 5777
www.krungsriasset.com

บริษัทหลักทรัพย์จัดการกองทุน กรุงศรี จำกัด

รายงานประจำปี 2567

กองทุนเปิดกรุงศรีโกลบอลไพรเวทอควิตี้-ห้ามขายผู้ลงทุนรายย่อย

- สารบัญผู้จัดการ 3
- รายงานผู้ดูแลผลประโยชน์ 4
- รายงานของผู้สอบบัญชีและงบการเงิน 5
- รายละเอียดเงินลงทุน การกู้ยืมเงิน และการก่อภาระผูกพันของกองทุนรวม 21
- ค่าใช้จ่ายที่เรียกเก็บจากกองทุนรวม 24
- ผลการดำเนินงาน 25
- รายงานสรุปเกี่ยวกับการใช้สิทธิออกเสียงในที่ประชุมผู้ถือหุ้น 26
- ข้อมูลอื่นๆ ที่ผู้ถือหน่วยลงทุนควรทราบ 27
 - รายงานบุคคลที่เกี่ยวข้องที่มีการทำธุรกรรมในรอบเวลาที่ผ่านมา
 - รายชื่อผู้จัดการกองทุน
 - การเปิดเผยข้อมูลการถือหน่วยลงทุนเกิน 1 ใน 3
 - อัตราส่วนหมุนเวียนการลงทุนของกองทุน
 - ข้อมูลการลงทุน และผลการดำเนินงานของกองทุนหลัก

สารบริษัทจัดการ

เรียน ผู้ถือหุ้นหน่วยลงทุน

บริษัทหลักทรัพย์จัดการกองทุน กรุงศรี จำกัด (บริษัทฯ) ขอจัดส่งรายงานประจำปี ของกองทุนเปิดกรุงศรีโกลบอลไพรเวทอิควิตี้-ห้ามขาย ผู้ลงทุนรายย่อย (KFGPE-UI) ตั้งแต่วันที่ 1 มีนาคม 2566 ถึงวันที่ 29 กุมภาพันธ์ 2567 มายังผู้ถือหุ้นหน่วยลงทุน โดยมีรายละเอียดดังนี้

ผลการดำเนินงาน

กองทุนเปิดกรุงศรีโกลบอลไพรเวทอิควิตี้-ห้ามขายผู้ลงทุนรายย่อย มีมูลค่าทรัพย์สินสุทธิ ณ วันที่ 29 กุมภาพันธ์ 2567 เท่ากับ 611.24 ล้านบาท คิดเป็นมูลค่าทรัพย์สินสุทธิต่อหน่วยลงทุนเท่ากับ 10.9782 บาท โดยมีผลการดำเนินงานย้อนหลัง 12 เดือน เพิ่มขึ้นร้อยละ 7.14

ภาวะการลงทุนในช่วงที่ผ่านมา

ในรอบปีบัญชีที่ผ่านมา Schroder GAIA II Global Private Equity Fund (กองทุนหลัก) ปรับตัวเพิ่มขึ้นประมาณ 10% ณ สิ้นเดือนมกราคม 2567 โดยที่ผ่านมาการลงทุนในตลาด Private Equity หรือการลงทุนในหุ้นที่ไม่ได้จดทะเบียนซื้อขายในตลาดหลักทรัพย์เผชิญกับความผันผวนน้อยกว่าในตลาดหุ้นทั่วโลกที่ได้รับแรงกดดันจากการดำเนินนโยบายการเงินที่เข้มงวดของธนาคารกลาง โดยการลงทุนในกลุ่ม Private Equity ยังคงสร้างผลตอบแทนได้สม่ำเสมอจากผลการดำเนินงานของบริษัทที่มีการเข้าลงทุนในพอร์ต โดยสำหรับปี 2566 ได้รับแรงส่งจากการปรับตัวเพิ่มขึ้นของกิจกรรมเข้าซื้อและควบรวมกิจการ (M&A) และผลการดำเนินงานด้านการเงินที่แข็งแกร่งของบริษัทในพอร์ตการลงทุน รวมถึงการเข้าลงทุนใหม่ในระดับราคาส่วนลด ทำให้การประเมินมูลค่ามีการปรับตัวเพิ่มขึ้นอย่างมีนัย โดยกองทุนมีการเพิ่มการลงทุนในเอเชียผ่านการลงทุนใหม่ในตลาดอินเดียและจีน อีกทั้งเพิ่มการลงทุนใหม่ในยุโรปเนื่องจากระดับราคาน่าสนใจ ในส่วนของ Sector กองทุนยังคงให้ความสนใจในหมวดการแพทย์ อย่างเช่น บริษัท Software ด้านการวินิจฉัยโรคจาก AI เป็นต้น ทั้งนี้ กองทุนหลักมีการกระจายการลงทุนในทั้งสหรัฐฯ ยุโรป และเอเชีย โดยเน้นการลงทุนแบบ Buyout ซึ่งจะเน้นลงทุนในบริษัทขนาดกลางและเล็กที่มีกระแสเงินสดมั่นคงหรือมีสินทรัพย์ที่ยอมรับ โดยกองทุนจะไปลงทุนเพื่อให้ได้สิทธิในการเข้ามาควบคุมบริหารกิจการ อย่างไรก็ตาม ตลาด Private Equity ยังคงต้องระวังความเสี่ยงจากภาวะเศรษฐกิจโลกที่มีแนวโน้มชะลอตัวจากผลของการขึ้นอัตราดอกเบี้ยนโยบายที่รวดเร็วทั่วโลก

ณ สิ้นเดือนธันวาคม 2566 กองทุนหลักมีสัดส่วนการลงทุนในแบบ Buyouts 86% Growth Capital 10% และ Venture Capital 4% โดยแบ่งเป็นการลงทุนในยุโรป 55% อเมริกาเหนือ 34% และเอเชีย 12% เป็นต้น ในด้านอุตสาหกรรม กองทุนหลักลงทุนในหมวด Healthcare 36% หมวด Technology 26% และหมวด Consumer 12% เป็นต้น

แนวโน้มการลงทุน

การลงทุนในตลาด Private Equity สามารถช่วยกระจายการลงทุนและลดความผันผวนในพอร์ตได้ โดยตลาด Private Equity ช่วยเพิ่มโอกาสการลงทุนในบริษัทที่ยังไม่จดทะเบียนซึ่งมีแนวโน้มการเติบโตที่สูงในอนาคต โดยกองทุนหลักเน้นการคัดเลือกการลงทุนที่ประกอบไปด้วยสินทรัพย์คุณภาพสูงในหมวดธุรกิจที่มีความ Defensive ขณะที่การลงทุนในบริษัทเกิดใหม่หรือ Venture Capital มีเพียงเล็กน้อย ทำให้พอร์ตการลงทุนยังคงมีความแข็งแกร่ง

บริษัทฯ ใคร่ขอขอบพระคุณท่านผู้ถือหุ้นหน่วยลงทุนที่ได้มอบความไว้วางใจให้บริษัทฯ เป็นผู้บริหารเงินลงทุนของท่าน ทั้งนี้ บริษัทฯ จะพิจารณาดำเนินนโยบายการลงทุนที่เหมาะสมกับสถานการณ์ด้วยความระมัดระวัง และคำนึงถึงผลประโยชน์สูงสุดของผู้ถือหุ้นหน่วยลงทุนเป็นสำคัญ

บริษัทหลักทรัพย์จัดการกองทุน กรุงศรี จำกัด



ความเห็นของผู้ดูแลผลประโยชน์

วันที่ 20 มีนาคม 2567

เรียน ผู้ถือหุ้นหน่วยลงทุนกองทุนเปิดกรุงศรีโกลบอลไพรเวทอควิตี้-ห้ามขายผู้ลงทุนรายย่อย

ธนาคารกรุงเทพ จำกัด (มหาชน) ในฐานะผู้ดูแลผลประโยชน์ ได้ดูแลการจัดการกองทุนเปิดกรุงศรีโกลบอลไพรเวทอควิตี้-ห้ามขายผู้ลงทุนรายย่อย ซึ่งจัดการโดยบริษัทหลักทรัพย์จัดการกองทุนกรุงศรี จำกัด สำหรับระยะเวลาตั้งแต่วันที่ 1 มีนาคม 2566 ถึงวันที่ 29 กุมภาพันธ์ 2567 แล้ว

ธนาคารฯ เห็นว่าบริษัทหลักทรัพย์จัดการกองทุน กรุงศรี จำกัด ได้ปฏิบัติหน้าที่ในการจัดการกองทุนเปิดกรุงศรีโกลบอลไพรเวทอควิตี้-ห้ามขายผู้ลงทุนรายย่อย เหมาะสมตามสมควรแห่งวัตถุประสงค์ที่ได้กำหนดไว้ในโครงการ และภายใต้พระราชบัญญัติหลักทรัพย์และตลาดหลักทรัพย์ พ.ศ. 2535

(นาถฤดี ลีโทชาลิต)

ธนาคารกรุงเทพ จำกัด (มหาชน)

ในฐานะผู้ดูแลผลประโยชน์

กองทุนเปิดกรุงศรี โกลบอลไพรเวทอควิตี้-ห้ามขายผู้ลงทุนรายย่อย
งบการเงินและรายงานของผู้สอบบัญชีรับอนุญาต
สำหรับปีสิ้นสุดวันที่ 29 กุมภาพันธ์ 2567

รายงานของผู้สอบบัญชีรับอนุญาต

เสนอ ผู้ถือหุ้นวงลงทุนของกองทุนเปิดกรุงศรีโกลบอลไพรเวทอควิตี้-ห้ามขายผู้ลงทุนรายย่อย

ความเห็น

ข้าพเจ้าได้ตรวจสอบงบการเงินของกองทุนเปิดกรุงศรีโกลบอลไพรเวทอควิตี้-ห้ามขายผู้ลงทุนรายย่อย (“กองทุน”) ซึ่งประกอบด้วยงบแสดงฐานะการเงิน และงบประกอบรายละเอียดเงินลงทุน ณ วันที่ 29 กุมภาพันธ์ 2567 และงบกำไรขาดทุนเบ็ดเสร็จ และงบแสดงการเปลี่ยนแปลงสินทรัพย์สุทธิสำหรับปีสิ้นสุดวันเดียวกัน และหมายเหตุประกอบงบการเงินรวมถึงสรุปนโยบายการบัญชีที่สำคัญ

ข้าพเจ้าเห็นว่า งบการเงินข้างต้นนี้แสดงฐานะการเงินของกองทุนเปิดกรุงศรีโกลบอลไพรเวทอควิตี้-ห้ามขายผู้ลงทุนรายย่อย ณ วันที่ 29 กุมภาพันธ์ 2567 และผลการดำเนินงาน และการเปลี่ยนแปลงสินทรัพย์สุทธิสำหรับปีสิ้นสุดวันเดียวกัน โดยถูกต้องตามที่ควรในสาระสำคัญตามแนวปฏิบัติทางบัญชีสำหรับกองทุนรวมและกองทุนสำรองเลี้ยงชีพ ที่สมาคมบริษัทจัดการลงทุน กำหนดโดยได้รับความเห็นชอบจากสำนักงานคณะกรรมการกำกับหลักทรัพย์และตลาดหลักทรัพย์

เกณฑ์ในการแสดงความเห็น

ข้าพเจ้าได้ปฏิบัติตามตรวจสอบตามมาตรฐานการสอบบัญชี ความรับผิดชอบของข้าพเจ้าได้กล่าวไว้ในวรรคความรับผิดชอบของผู้สอบบัญชีต่อการตรวจสอบงบการเงินในรายงานของข้าพเจ้า ข้าพเจ้ามีความเป็นอิสระจากกองทุนตามประมวลจริยธรรมของผู้ประกอบวิชาชีพบัญชี รวมถึง มาตรฐานเรื่องความเป็นอิสระ ที่กำหนดโดยสภาวิชาชีพบัญชี (ประมวลจริยธรรมของผู้ประกอบวิชาชีพบัญชี) ในส่วนที่เกี่ยวข้องกับการตรวจสอบงบการเงิน และข้าพเจ้าได้ปฏิบัติตามความรับผิดชอบด้านจริยธรรมอื่น ๆ ตามประมวลจริยธรรมของผู้ประกอบวิชาชีพบัญชี ข้าพเจ้าเชื่อว่าหลักฐานการสอบบัญชีที่ข้าพเจ้าได้รับเพียงพอและเหมาะสมเพื่อใช้เป็นเกณฑ์ในการแสดงความเห็นของข้าพเจ้า

ข้อมูลอื่น

ผู้บริหารเป็นผู้รับผิดชอบต่อข้อมูลอื่น ข้อมูลอื่นประกอบด้วย ข้อมูลซึ่งรวมอยู่ในรายงานประจำปี แต่ไม่รวมถึงงบการเงิน และรายงานของผู้สอบบัญชีที่อยู่ในรายงานประจำปีนั้น ข้าพเจ้าคาดว่าข้าพเจ้าจะได้รับรายงานประจำปีภายหลังวันที่ในรายงานของผู้สอบบัญชี

ความเห็นของข้าพเจ้าต่องบการเงิน ไม่ครอบคลุมถึงข้อมูลอื่น และข้าพเจ้าไม่ได้ให้ความเชื่อมั่นต่อข้อมูลอื่น

ความรับผิดชอบของข้าพเจ้าที่เกี่ยวข้องกับการตรวจสอบงบการเงินคือ การอ่านและพิจารณาว่าข้อมูลอื่นมีความขัดแย้งที่มีสาระสำคัญกับงบการเงินหรือกับความรู้ที่ได้รับจากการตรวจสอบของข้าพเจ้า หรือปรากฏว่าข้อมูลอื่นมีการแสดงข้อมูลที่ขัดต่อข้อเท็จจริงอันเป็นสาระสำคัญหรือไม่

เมื่อข้าพเจ้าได้อ่านรายงานประจำปี หากข้าพเจ้าสรุปได้ว่ามีการแสดงข้อมูลที่ขัดต่อข้อเท็จจริงอันเป็นสาระสำคัญ ข้าพเจ้าต้องสื่อสารเรื่องดังกล่าวกับผู้บริหารเพื่อให้ผู้บริหารดำเนินการแก้ไขข้อมูลที่แสดงขัดต่อข้อเท็จจริง

ความรับผิดชอบของผู้บริหารต่องบการเงิน

ผู้บริหารมีหน้าที่รับผิดชอบในการจัดทำและนำเสนองบการเงินเหล่านี้ โดยถูกต้องตามที่ควรตามแนวปฏิบัติทางบัญชีสำหรับกองทุนรวมและกองทุนสำรองเลี้ยงชีพ ที่สมาคมบริษัทจัดการลงทุนกำหนด โดยได้รับความเห็นชอบจากสำนักงานคณะกรรมการกำกับหลักทรัพย์และตลาดหลักทรัพย์ และรับผิดชอบเกี่ยวกับการควบคุมภายในที่ผู้บริหารพิจารณาว่าจำเป็นเพื่อให้สามารถจัดทำงบการเงินที่ปราศจากการแสดงข้อมูลที่ขัดต่อข้อเท็จจริงอันเป็นสาระสำคัญไม่ว่าจะเกิดจากการทุจริตหรือข้อผิดพลาด

ในการจัดทำงบการเงิน ผู้บริหารรับผิดชอบในการประเมินความสามารถของกองทุนในการดำเนินงานต่อเนื่อง การเปิดเผยเรื่องที่เกี่ยวข้องกับการดำเนินงานต่อเนื่อง (ตามความเหมาะสม) และการใช้เกณฑ์การบัญชีสำหรับการดำเนินงานต่อเนื่องเว้นแต่ผู้บริหารมีความตั้งใจที่จะเลิกกองทุนหรือหยุดดำเนินงานหรือไม่สามารถดำเนินงานต่อเนื่องต่อไปได้

ความรับผิดชอบของผู้สอบบัญชีต่อการตรวจสอบงบการเงิน

การตรวจสอบของข้าพเจ้ามีวัตถุประสงค์เพื่อให้ได้ความเชื่อมั่นอย่างสมเหตุสมผลว่างบการเงินโดยรวมปราศจากการแสดงข้อมูลที่ขัดต่อข้อเท็จจริงอันเป็นสาระสำคัญหรือไม่ ไม่ว่าจะเกิดจากการทุจริตหรือข้อผิดพลาด และเสนอรายงานของผู้สอบบัญชี ซึ่งรวมความเห็นของข้าพเจ้าอยู่ด้วย ความเชื่อมั่นอย่างสมเหตุสมผลคือความเชื่อมั่นในระดับสูงแต่ไม่ได้เป็นการรับประกันว่าการปฏิบัติงานตรวจสอบตามมาตรฐานการสอบบัญชีจะสามารถตรวจพบข้อมูลที่ขัดต่อข้อเท็จจริงอันเป็นสาระสำคัญที่มีอยู่ได้เสมอไป ข้อมูลที่ขัดต่อข้อเท็จจริงอาจเกิดจากการทุจริตหรือข้อผิดพลาดและถือว่ามีสาระสำคัญเมื่อคาดการณ์ได้อย่างสมเหตุสมผลว่ารายการที่ขัดต่อข้อเท็จจริงแต่ละรายการหรือทุกรายการรวมกันจะมีผลต่อการตัดสินใจทางเศรษฐกิจของผู้ใช้งบการเงินจากการใช้งบการเงินเหล่านี้

ในการตรวจสอบของข้าพเจ้าตามมาตรฐานการสอบบัญชี ข้าพเจ้าได้ใช้ดุลยพินิจและการสังเกตและสงสัยเยี่ยงผู้ประกอบวิชาชีพตลอดการตรวจสอบ การปฏิบัติงานของข้าพเจ้ารวมถึง

- ระบุและประเมินความเสี่ยงจากการแสดงข้อมูลที่ขัดต่อข้อเท็จจริงอันเป็นสาระสำคัญในงบการเงินไม่ว่าจะเกิดจากการทุจริตหรือข้อผิดพลาด ออกแบบและปฏิบัติงานตามวิธีการตรวจสอบเพื่อตอบสนองต่อความเสี่ยงเหล่านั้น และได้หลักฐานการสอบบัญชีที่เพียงพอและเหมาะสมเพื่อเป็นเกณฑ์ในการแสดงความเห็นของข้าพเจ้า ความเสี่ยงที่ไม่พบข้อมูลที่ขัดต่อข้อเท็จจริงอันเป็นสาระสำคัญซึ่งเป็นผลมาจากการทุจริตจะสูงกว่าความเสี่ยงที่เกิดจากข้อผิดพลาดเนื่องจากการทุจริตอาจเกี่ยวกับการสมรู้ร่วมคิด การปลอมแปลงเอกสารหลักฐาน การตั้งใจละเว้นการแสดงผลข้อมูล การแสดงผลข้อมูลที่ไม่ตรงตามข้อเท็จจริงหรือการแทรกแซงการควบคุมภายใน
- ทำความเข้าใจในระบบการควบคุมภายในที่เกี่ยวข้องกับการตรวจสอบ เพื่อออกแบบวิธีการตรวจสอบที่เหมาะสมกับสถานการณ์ แต่ไม่เพียงพอวัตถุประสงค์ในการแสดงความเห็นต่อความมีประสิทธิภาพของการควบคุมภายในของกองทุน
- ประเมินความเหมาะสมของนโยบายการบัญชีที่ผู้บริหารใช้และความสมเหตุสมผลของประมาณการทางบัญชีและการเปิดเผยข้อมูลที่เกี่ยวข้องซึ่งจัดทำขึ้นโดยผู้บริหาร

- สรุปเกี่ยวกับความเหมาะสมของการใช้เกณฑ์การบัญชีสำหรับการดำเนินงานต่อเนื่องของผู้บริหารและจากหลักฐานการสอบบัญชีที่ได้รับ สรุปว่ามีความไม่แน่นอนที่มีสาระสำคัญที่เกี่ยวกับเหตุการณ์หรือสถานการณ์ที่อาจเป็นเหตุให้เกิดข้อสงสัยอย่างมีนัยสำคัญต่อความสามารถของกองทุนในการดำเนินงานต่อเนื่องหรือไม่ ถ้าข้าพเจ้าได้ข้อสรุปว่ามีความไม่แน่นอนที่มีสาระสำคัญ ข้าพเจ้าต้องกล่าวไว้ในรายงานของผู้สอบบัญชีของข้าพเจ้าโดยให้ข้อสังเกตถึงการเปิดเผยข้อมูลในงบการเงินที่เกี่ยวข้อง หรือถ้าการเปิดเผยดังกล่าวไม่เพียงพอ ความเห็นของข้าพเจ้าจะเปลี่ยนแปลงไป ข้อสรุปของข้าพเจ้าขึ้นอยู่กับหลักฐานการสอบบัญชีที่ได้รับจนถึงวันที่ในรายงานของผู้สอบบัญชีของข้าพเจ้า อย่างไรก็ตาม เหตุการณ์หรือสถานการณ์ในอนาคตอาจเป็นเหตุให้กองทุนต้องหยุดการดำเนินงานต่อเนื่อง
- ประเมินการนำเสนอ โครงสร้างและเนื้อหาของงบการเงินโดยรวม รวมถึงการเปิดเผยข้อมูลว่างบการเงินแสดงรายการและเหตุการณ์ในรูปแบบที่ทำให้มีการนำเสนอข้อมูล โดยถูกต้องตามที่ควรหรือไม่

ข้าพเจ้าได้สื่อสารกับผู้บริหารในเรื่องต่าง ๆ ที่สำคัญ ซึ่งรวมถึงขอบเขตและช่วงเวลาของการตรวจสอบตามที่ได้วางแผนไว้ ประเด็นที่มีนัยสำคัญที่พบจากการตรวจสอบรวมถึงข้อบกพร่องที่มีนัยสำคัญในระบบการควบคุมภายในหากข้าพเจ้าได้พบในระหว่างการตรวจสอบของข้าพเจ้า



(นางสาวชวณัฐ ช่างแต่้)

ผู้สอบบัญชีรับอนุญาต เลขทะเบียน 8382

บริษัท พีวี ออดิท จำกัด

กรุงเทพฯ 5 เมษายน 2567

กองทุนเปิดกรุงศรีโกลบอลไพรเวทอควิตี้-ห้ามขายผู้ลงทุนรายย่อย

งบแสดงฐานะการเงิน

ณ วันที่ 29 กุมภาพันธ์ 2567

	หมายเหตุ	บาท	
		2567	2566
สินทรัพย์	7		
เงินลงทุนแสดงด้วยมูลค่ายุติธรรม	3, 4	558,035,910.10	659,507,434.13
เงินฝากธนาคาร		60,752,061.32	53,151,005.43
ลูกหนี้จากคอกเบี้ย		67,452.39	45,257.29
ลูกหนี้จากสัญญาอนุพันธ์	3, 6	2,988,264.70	9,447,900.60
รวมสินทรัพย์		621,843,688.51	722,151,597.45
หนี้สิน			
เจ้าหนี้			
จากการซื้อเงินลงทุน	7	-	28,450,310.00
จากการขายหน่วยลงทุนรอจัดสรร		-	5,000,000.00
เจ้าหนี้จากสัญญาอนุพันธ์	3, 6, 7	9,147,501.00	15,665,985.70
ค่าใช้จ่ายค้างจ่าย	5, 7	1,392,439.02	1,448,395.09
ภาษีเงินได้ค้างจ่าย	7	10,117.86	6,788.59
เจ้าหนี้อื่น	5, 7	39,207.99	215,712.96
หนี้สินอื่น	7	17,062.88	-
รวมหนี้สิน		10,606,328.75	50,787,192.34
สินทรัพย์สุทธิ		611,237,359.76	671,364,405.11
สินทรัพย์สุทธิ:			
ทุนที่ได้รับจากผู้ถือหน่วยลงทุน		556,771,683.79	655,317,308.99
กำไร(ขาดทุน)สะสม			
บัญชีปรับสมดุล		(5,714,296.78)	(417,597.59)
กำไรสะสมจากการดำเนินงาน		60,179,972.75	16,464,693.71
สินทรัพย์สุทธิ		611,237,359.76	671,364,405.11
สินทรัพย์สุทธิต่อหน่วย		10.9782	10.2448
จำนวนหน่วยลงทุนที่จำหน่ายแล้วทั้งหมด ณ วันสิ้นปี (หน่วย)		55,677,168.3794	65,531,730.8987

หมายเหตุประกอบงบการเงินเป็นส่วนหนึ่งของงบการเงินนี้

กองทุนเปิดกรุงศรีโกลบอลไพรเวทอควิตี้-ห้ามขายผู้ลงทุนรายย่อย

งบประกอบรายละเอียดเงินลงทุน

ณ วันที่ 29 กุมภาพันธ์ 2567

ประเภทเงินลงทุน/ผู้ออกตราสาร/ผู้ออกหลักทรัพย์	หมายเลขตราสาร	จำนวนหน่วย	มูลค่ายุติธรรม (บาท)	ร้อยละ ของมูลค่า เงินลงทุน
หน่วยลงทุน				
Schroders Capital Semi-Liquid Global Private Equity *				
มูลค่าหน่วยละ 188.77 ดอลลาร์สหรัฐอเมริกา				
รวมเป็นเงิน 15,564,552.76 ดอลลาร์สหรัฐอเมริกา	LU2005485581	82,452.47	558,035,910.10	100.00
รวมเงินลงทุน (ราคาทุน 474,312,523.37 บาท)			558,035,910.10	100.00

* Schroders Capital Semi-Liquid Global Private Equity มีนโยบายลงทุนในความมีส่วนได้เสียจากความเป็นเจ้าของ (Equity Interests) ของบริษัทที่ไม่ได้จดทะเบียนซื้อขายในตลาดหลักทรัพย์ (Private Equity) ทั่วโลก

กองทุนเปิดกรุงศรีโกลบอลไพรเวทอควิตี้-ห้ามขายผู้ลงทุนรายย่อย
 งบประมาณรายละเอียดเงินลงทุน
 ณ วันที่ 28 กุมภาพันธ์ 2566

การแสดงรายละเอียดเงินลงทุนใช้การจัดกลุ่มตามประเภทของเงินลงทุน

ประเภทเงินลงทุน/ผู้ออกตราสาร/ผู้ออกหลักทรัพย์	หมายเลขตราสาร	วันครบอายุ	เงินต้น/ จำนวนหน่วย	มูลค่ายุติธรรม (บาท)	ร้อยละ ของมูลค่า เงินลงทุน
เงินฝากออมทรัพย์					
บมจ.ท.กรุงเทพ		เมื่อทวงถาม	805,000 ดอลลาร์ สหรัฐอเมริกา	28,450,310.00	4.31
หน่วยลงทุน					
Schroders Capital Semi-Liquid Global Private Equity *					
มูลค่าหน่วยละ 168.05 ดอลลาร์สหรัฐอเมริกา					
รวมเป็นเงิน 17,855,727.58 ดอลลาร์สหรัฐอเมริกา	LU2005485581		106,252.47	631,057,124.13	95.69
รวมเงินลงทุน (ราคาทุน 630,962,138.62 บาท)				659,507,434.13	100.00

* Schroders Capital Semi-Liquid Global Private Equity มีนโยบายลงทุนในความมีส่วนได้เสียจากความเป็นเจ้าของ (Equity Interests) ของบริษัทที่ไม่ได้จดทะเบียนซื้อขายในตลาดหลักทรัพย์ (Private Equity) ทั่วโลก

กองทุนเปิดกรุงศรีโกลบอลไพรเวทอควิตี้-ห้ามขายผู้ลงทุนรายย่อย,
งบกำไรขาดทุนเบ็ดเสร็จ
สำหรับปีสิ้นสุดวันที่ 29 กุมภาพันธ์ 2567

	หมายเหตุ	บาท	
		2567	2566
รายได้	3		
รายได้ดอกเบี้ย		343,872.99	410,454.16
รวมรายได้		343,872.99	410,454.16
ค่าใช้จ่าย	3		
ค่าธรรมเนียมการจัดการ	5	6,998,664.63	5,874,589.83
ค่าธรรมเนียมผู้ดูแลผลประโยชน์		209,959.93	176,237.71
ค่าธรรมเนียมนายทะเบียน	5	1,049,799.69	881,188.49
ค่าธรรมเนียมวิชาชีพ		61,200.00	61,200.00
รวมค่าใช้จ่าย		8,319,624.25	6,993,216.03
ขาดทุนสุทธิ		(7,975,751.26)	(6,582,761.87)
รายการกำไร(ขาดทุน)สุทธิจากเงินลงทุน	3		
รายการกำไรสุทธิที่เกิดขึ้นจากเงินลงทุน		13,680,964.39	1,255.93
รายการกำไรสุทธิที่ยังไม่เกิดขึ้นจากเงินลงทุน		55,178,091.22	28,545,295.51
รายการขาดทุนสุทธิที่เกิดขึ้นจากสัญญาอนุพันธ์		(23,644,960.00)	(27,688,461.00)
รายการกำไร(ขาดทุน)สุทธิที่ยังไม่เกิดขึ้นจากสัญญาอนุพันธ์	6, 7	58,848.80	(6,218,085.10)
รายการกำไรสุทธิจากอัตราแลกเปลี่ยนเงินตราต่างประเทศ		6,469,666.84	28,428,783.84
รวมรายการกำไรสุทธิจากเงินลงทุนที่เกิดขึ้นและที่ยังไม่เกิดขึ้น		51,742,611.25	23,068,789.18
การเพิ่มขึ้นในสินทรัพย์สุทธิจากการดำเนินงานก่อนภาษีเงินได้		43,766,859.99	16,486,027.31
หัก ภาษีเงินได้	3	(51,580.95)	(21,333.60)
การเพิ่มขึ้นในสินทรัพย์สุทธิจากการดำเนินงานหลังหักภาษีเงินได้		43,715,279.04	16,464,693.71

หมายเหตุประกอบงบการเงินเป็นส่วนหนึ่งของงบการเงินนี้

กองทุนเปิดกรุงศรีโกลบอลไพรเวทอิกวิตี้-ห้ามขายผู้ลงทุนรายย่อย
 งบแสดงการเปลี่ยนแปลงสินทรัพย์สุทธิ
 สำหรับปีสิ้นสุดวันที่ 29 กุมภาพันธ์ 2567

	บาท	
	2567	2566
การเพิ่มขึ้น(ลดลง)สุทธิของสินทรัพย์สุทธิจาก		
การดำเนินงาน	43,715,279.04	16,464,693.71
มูลค่าหน่วยลงทุนเริ่มแรก	-	479,031,971.54
การเพิ่มขึ้นของทุนที่ได้รับจากผู้ถือหน่วยลงทุนในระหว่างปี	25,980,425.68	175,867,739.86
การลดลงของทุนที่ได้รับจากผู้ถือหน่วยลงทุนในระหว่างปี	(129,822,750.07)	-
การเพิ่มขึ้น(ลดลง)ของสินทรัพย์สุทธิในระหว่างปี	(60,127,045.35)	671,364,405.11
สินทรัพย์สุทธิ ณ วันต้นปี	671,364,405.11	-
สินทรัพย์สุทธิ ณ วันปลายปี	611,237,359.76	671,364,405.11

	หน่วย	
	2567	2566
<u>การเปลี่ยนแปลงของจำนวนหน่วยลงทุน</u>		
(มูลค่าหน่วยละ 10 บาท)		
หน่วยลงทุนเริ่มแรก / ณ วันต้นปี	65,531,730.8987	47,903,197.1331
<u>บวก</u> : หน่วยลงทุนที่ขายในระหว่างปี	2,488,806.8994	17,628,533.7656
<u>หัก</u> : หน่วยลงทุนที่รับซื้อคืนในระหว่างปี	(12,343,369.4187)	-
หน่วยลงทุน ณ วันปลายปี	55,677,168.3794	65,531,730.8987

กองทุนเปิดกรุงศรีโกลบอลไพรเวทอควิตี้-ห้ามขายผู้ลงทุนรายย่อย

หมายเหตุประกอบงบการเงิน

สำหรับปีสิ้นสุดวันที่ 29 กุมภาพันธ์ 2567

1. ข้อมูลทั่วไป

กองทุนเปิดกรุงศรีโกลบอลไพรเวทอควิตี้-ห้ามขายผู้ลงทุนรายย่อย (“กองทุน”) จัดทะเบียนเป็นกองทุนร่วมกับสำนักงานคณะกรรมการกำกับหลักทรัพย์และตลาดหลักทรัพย์ (“ก.ล.ต.”) เมื่อวันที่ 16 มีนาคม 2565 มีเงินทุนจดทะเบียนจำนวน 5,000 ล้านบาท (แบ่งเป็น 500 ล้านหน่วยลงทุน มูลค่าหน่วยลงทุนละ 10 บาท) โดยมีบริษัทหลักทรัพย์จัดการกองทุนกรุงศรี จำกัด (“บริษัทจัดการ”) เป็นผู้จัดการกองทุนและนายทะเบียนหน่วยลงทุน และธนาคารกรุงเทพ จำกัด (มหาชน) เป็นผู้ดูแลผลประโยชน์

กองทุนเป็นกองทุนรวมหน่วยลงทุน ประเภทรับซื้อคืนหน่วยลงทุน ที่ไม่กำหนดระยะเวลาสิ้นสุดของโครงการ โดยจะลงทุนในหน่วยลงทุนของกองทุนรวมต่างประเทศเพียงกองทุนเดียว ชื่อ Schroders Capital Semi-Liquid Global Private Equity, Class C Accumulation USD ซึ่งจดทะเบียนในประเทศลักเซมเบิร์ก บริหารและจัดการโดย Schroder Investment Management (Europe) S.A. โดยเฉลี่ยในรอบปีบัญชีไม่ต่ำกว่าร้อยละ 80 ของมูลค่าทรัพย์สินสุทธิของกองทุน ทั้งนี้ กองทุนอาจเข้าทำสัญญาอนุพันธ์ (Derivatives) โดยมีวัตถุประสงค์เพื่อป้องกันความเสี่ยง (Hedging) จากอัตราแลกเปลี่ยนเงินตราต่างประเทศ

กองทุนมีนโยบายไม่จ่ายเงินปันผลแก่ผู้ถือหน่วยลงทุน

2. เกณฑ์การจัดทำงบการเงิน

งบการเงินนี้ได้จัดทำขึ้นตามแนวปฏิบัติทางบัญชีสำหรับกองทุนรวมและกองทุนสำรองเลี้ยงชีพที่สมาคมบริษัทจัดการลงทุนกำหนดโดยได้รับความเห็นชอบจาก ก.ล.ต. (“แนวปฏิบัติทางบัญชี”) ส่วนเรื่องที่ไม่ได้กำหนดไว้ กองทุนปฏิบัติตามมาตรฐานการรายงานทางการเงินที่ออกโดยสภาวิชาชีพบัญชี

เนื่องจากกองทุนได้จดทะเบียนจัดตั้งกองทุนเมื่อวันที่ 16 มีนาคม 2565 ดังนั้นรอบระยะเวลาบัญชีของกองทุนในงวด 2566 จึงสั้นกว่าหนึ่งปี เป็นเหตุให้จำนวนที่นำมาจากงวดก่อนไม่สามารถเปรียบเทียบได้กับจำนวนของปีปัจจุบันที่แสดงอยู่ในงบกำไรขาดทุนเบ็ดเสร็จ งบแสดงการเปลี่ยนแปลงสินทรัพย์สุทธิ และหมายเหตุประกอบงบการเงินที่เกี่ยวข้อง

3. สรุปนโยบายการบัญชีที่สำคัญ

เงินลงทุน

เงินลงทุนจะรับรู้เป็นสินทรัพย์ด้วยมูลค่ายุติธรรม ณ วันที่กองทุนมีสิทธิในเงินลงทุน

- เงินลงทุนในกองทุนรวมที่เสนอขายในต่างประเทศ แสดงด้วยมูลค่ายุติธรรม โดยใช้มูลค่าทรัพย์สินสุทธิต่อหน่วยลงทุนครั้งล่าสุด ณ วันที่วัดค่าเงินลงทุน

กำไรหรือขาดทุนสุทธิที่ยังไม่เกิดขึ้นจากการปรับมูลค่าของเงินลงทุนให้เป็นมูลค่ายุติธรรมจะรับรู้ในกำไรหรือขาดทุนราคาทุนของเงินลงทุนที่จำหน่ายใช้วิธีถัวเฉลี่ยถ่วงน้ำหนัก

การรับรู้รายได้และค่าใช้จ่าย

รายได้ดอกเบี้ยรับรู้เป็นรายได้ตามเกณฑ์คงค้าง โดยคำนึงถึงอัตราดอกเบี้ยที่แท้จริง

ค่าใช้จ่ายรับรู้ตามเกณฑ์คงค้าง

เมื่อมีการจำหน่ายเงินลงทุน ผลต่างระหว่างสิ่งตอบแทนสุทธิที่ได้รับกับมูลค่าตามบัญชีของเงินลงทุนจะรับรู้ในกำไรหรือขาดทุน

บัญชีที่เป็นเงินตราต่างประเทศ

บัญชีที่เป็นเงินตราต่างประเทศ แปลงค่าเป็นเงินบาทโดยใช้อัตราแลกเปลี่ยน ณ วันเกิดรายการ สินทรัพย์และหนี้สินที่เป็นเงินตราต่างประเทศ ณ วันสิ้นปีแปลงค่าเป็นเงินบาท โดยใช้อัตราแลกเปลี่ยน ณ วันนั้น และสัญญาอนุพันธ์ ณ วันที่เกิดรายการ แปลงค่าเป็นเงินบาทโดยใช้อัตราตามสัญญา

ณ วันสิ้นปี กำไรหรือขาดทุนที่ยังไม่เกิดขึ้นจากสัญญาอนุพันธ์ที่ยังไม่ครบกำหนด จำนวน โดยปรับสัญญาอนุพันธ์ ณ วันสิ้นปีจากอัตราตามสัญญา เป็นราคาตลาดของสัญญาอนุพันธ์ที่มีอายุคงเหลือเช่นเดียวกัน โดยแสดงรวมในลูกหนี้หรือเจ้าหนี้จากสัญญาอนุพันธ์ในงบแสดงฐานะการเงิน

ผลต่างของอัตราแลกเปลี่ยนที่เกิดขึ้นจากการแปลงค่ารับรู้ในกำไรหรือขาดทุน

ภาษีเงินได้

กองทุนเสียภาษีเงินได้ตามประมวลรัษฎากรจากรายได้ตามมาตรา 40 (4) (ก) ในอัตราร้อยละ 15 ของรายได้ก่อนหักรายจ่ายใด ๆ

การใช้ดุลยพินิจและการประมาณการทางบัญชี

ในการจัดทำงบการเงินให้เป็นไปตามแนวปฏิบัติทางบัญชี ฝ่ายบริหารต้องใช้ดุลยพินิจและการประมาณการหลายประการ ซึ่งมีผลกระทบต่อจำนวนเงินที่เกี่ยวข้องกับสินทรัพย์ หนี้สิน รายได้ ค่าใช้จ่าย และการเปิดเผยข้อมูลเกี่ยวกับสินทรัพย์และหนี้สินที่อาจเกิดขึ้น ซึ่งผลที่เกิดขึ้นจริงอาจแตกต่างไปจากจำนวนที่ประมาณการไว้

การใช้ดุลยพินิจและการประมาณการในการจัดทำงบการเงินจะได้รับการทบทวนอย่างต่อเนื่อง การปรับประมาณการทางบัญชีจะบันทึกโดยวิธีเปลี่ยนทันทีเป็นต้นไป

4. ข้อมูลเกี่ยวกับการซื้อขายเงินลงทุน

กองทุนได้ซื้อขายเงินลงทุนในระหว่างปี สรุปได้ดังนี้

	บาท	
	2567	2566
ซื้อเงินลงทุน	-	1,151,912,508.85
ขายเงินลงทุน	177,090,786.57	530,034,664.32

5. รายการธุรกิจกับกิจการที่เกี่ยวข้องกัน

ในระหว่างปี กองทุนมีรายการธุรกิจระหว่างกันที่สำคัญกับบริษัทจัดการ และกิจการอื่น ซึ่งมีผู้ถือหุ้นและ/หรือ กรรมการเดียวกันกับบริษัทจัดการและกองทุน รายการที่สำคัญดังกล่าวสำหรับปีสิ้นสุดวันที่ 29 กุมภาพันธ์ 2567 และวันที่ 28 กุมภาพันธ์ 2566 มีดังต่อไปนี้

	บาท		นโยบายการกำหนดราคา
	2567	2566	
บริษัทหลักทรัพย์จัดการกองทุน กรุงศรี จำกัด			
ค่าธรรมเนียมการจัดการ	6,998,664.63	5,874,589.83	ตามเกณฑ์ที่ระบุในหนังสือชี้ชวน
ค่าธรรมเนียมนายทะเบียน	1,049,799.69	881,188.49	ตามเกณฑ์ที่ระบุในหนังสือชี้ชวน
ธนาคารกรุงศรีอยุธยา จำกัด (มหาชน)			
ซื้อเงินตราต่างประเทศ	42,644,400.00	-	ตามที่ระบุในสัญญา

ณ วันที่ 29 กุมภาพันธ์ 2567 และ วันที่ 28 กุมภาพันธ์ 2566 กองทุนมียอดคงเหลือที่มีสาระสำคัญกับกิจการที่เกี่ยวข้องกัน ดังนี้

	บาท	
	2567	2566
บริษัทหลักทรัพย์จัดการกองทุน กรุงศรี จำกัด		
ค่าธรรมเนียมการจัดการค้างจ่าย	1,128,168.66	1,175,589.05
ค่าธรรมเนียมนายทะเบียนค้างจ่าย	169,225.30	176,338.37
เจ้าหนี้อื่น	39,207.99	215,712.96

6. อนุพันธ์ทางการเงินตามมูลค่ายุติธรรม

	บาท		
	จำนวนเงินตามสัญญา	มูลค่ายุติธรรม	
		สินทรัพย์	หนี้สิน
สัญญาขายเงินตราต่างประเทศล่วงหน้า	497,859,400.00	2,988,264.70	9,147,501.00
สัญญาขายเงินตราต่างประเทศล่วงหน้า	547,797,040.00	9,447,900.60	15,665,985.70

7. การเปิดเผยข้อมูลสำหรับเครื่องมือทางการเงิน

การประมาณมูลค่ายุติธรรม

มูลค่ายุติธรรม หมายถึง ราคาที่จะได้รับจากการขายสินทรัพย์หรือเป็นราคาที่จะจ่ายเพื่อโอนหนี้สินให้ผู้อื่น โดยรายการดังกล่าวเป็นรายการที่เกิดขึ้นในสภาพปกติระหว่างผู้ซื้อและผู้ขาย (ผู้ร่วมตลาด) ณ วันที่วัดมูลค่า กองทุนใช้ราคาเสนอซื้อขายในตลาดที่มีสภาพคล่องในการวัดมูลค่ายุติธรรมของสินทรัพย์และหนี้สินซึ่งแนวปฏิบัติทางบัญชีที่เกี่ยวข้องกำหนดให้ต้องวัดมูลค่าด้วยมูลค่ายุติธรรม ยกเว้นในกรณีที่ไม่มีตลาดที่มีสภาพคล่องสำหรับสินทรัพย์หรือหนี้สินที่มีลักษณะเดียวกันหรือไม่สามารถหาราคาเสนอซื้อขายในตลาดที่มีสภาพคล่องได้ กองทุนจะประมาณมูลค่ายุติธรรมโดยใช้เทคนิคการประเมินมูลค่าที่เหมาะสมกับแต่ละสถานการณ์ และพยายามใช้ข้อมูลที่สามารถสังเกตได้ที่เกี่ยวข้องกับสินทรัพย์หรือหนี้สินที่จะวัดมูลค่ายุติธรรมนั้นให้มากที่สุด

ตารางต่อไปนี้จะแสดงถึงเครื่องมือทางการเงินที่วัดมูลค่าด้วยมูลค่ายุติธรรมจำแนกตามวิธีการประมาณมูลค่าความแตกต่างของระดับข้อมูลสามารถแสดงได้ดังนี้

- ราคาเสนอซื้อขาย (ไม่ต้องปรับปรุง) ในตลาดที่มีสภาพคล่องสำหรับสินทรัพย์หรือหนี้สินอย่างเดียวกัน (ข้อมูลระดับที่ 1)
- ข้อมูลอื่นนอกเหนือจากราคาเสนอซื้อขายซึ่งรวมอยู่ในระดับที่ 1 ที่สามารถสังเกตได้โดยตรง (ได้แก่ ข้อมูลราคาตลาด) หรือโดยอ้อม (ได้แก่ ข้อมูลที่คำนวณมาจากราคาตลาด) สำหรับสินทรัพย์นั้นหรือหนี้สินนั้น (ข้อมูลระดับที่ 2)
- ข้อมูลสำหรับสินทรัพย์หรือหนี้สินซึ่งไม่ได้อ้างอิงจากข้อมูลที่สามารถสังเกตได้จากตลาด (ข้อมูลที่ไม่สามารถสังเกตได้) (ข้อมูลระดับที่ 3)

บาท

	ณ วันที่ 29 กุมภาพันธ์ 2567			
	ระดับที่ 1	ระดับที่ 2	ระดับที่ 3	รวม
สินทรัพย์				
กองทุน	-	558,035,910.10	-	558,035,910.10
ตราสารอนุพันธ์	-	2,988,264.70	-	2,988,264.70
หนี้สิน				
ตราสารอนุพันธ์	-	9,147,501.00	-	9,147,501.00

บาท

	ณ วันที่ 28 กุมภาพันธ์ 2566			
	ระดับที่ 1	ระดับที่ 2	ระดับที่ 3	รวม
สินทรัพย์				
กองทุน	-	631,057,124.13	-	631,057,124.13
ตราสารหนี้	-	28,450,310.00	-	28,450,310.00
ตราสารอนุพันธ์	-	9,447,900.60	-	9,447,900.60

บาท				
ณ วันที่ 28 กุมภาพันธ์ 2566				
	ระดับที่ 1	ระดับที่ 2	ระดับที่ 3	รวม
<u>หนี้สิน</u>				
ตราสารอนุพันธ์	-	15,665,985.70	-	15,665,985.70

เครื่องมือทางการเงินซึ่งซื้อขายในตลาดที่ไม่ได้ถูกพิจารณาว่ามีสภาพคล่องแต่ถูกประเมินค่าจากราคาตลาดที่มีการอ้างอิงไว้อย่างชัดเจน การเสนอราคาซื้อขายโดยผู้ค้าหรือแหล่งกำหนดราคาที่เป็นทางเลือกซึ่งได้รับการสนับสนุนจากข้อมูลที่สังเกตได้จะถูกจัดอยู่ในระดับที่ 2 เครื่องมือทางการเงินเหล่านี้ประกอบด้วยกองทุนรวม ตราสารหนี้ภาคเอกชนที่อยู่ในกลุ่มระดับลงทุน และอนุพันธ์ในตลาดซื้อขายกันโดยตรง

ความเสี่ยงด้านอัตราดอกเบี้ย

ความเสี่ยงด้านอัตราดอกเบี้ยคือความเสี่ยงที่มูลค่าของสินทรัพย์ทางการเงินและหนี้สินทางการเงินจะเปลี่ยนแปลงไปเนื่องจากการเปลี่ยนแปลงอัตราดอกเบี้ยในตลาด

ตารางต่อไปนี้ได้สรุปความเสี่ยงด้านอัตราดอกเบี้ยของกองทุน ซึ่งประกอบด้วยสินทรัพย์ทางการเงินและหนี้สินทางการเงินของกองทุนตามมูลค่ายุติธรรมและจำแนกตามประเภทอัตราดอกเบี้ย

บาท				
ยอดคงเหลือของเครื่องมือทางการเงินสุทธิ ณ วันที่ 29 กุมภาพันธ์ 2567				
	มีอัตราดอกเบี้ย		ไม่มีอัตราดอกเบี้ย	
	ปรับขึ้นลงตามอัตราตลาด	มีอัตราดอกเบี้ยคงที่	ไม่มีอัตราดอกเบี้ย	รวม
<u>สินทรัพย์ทางการเงิน</u>				
เงินลงทุนแสดงด้วยมูลค่ายุติธรรม	-	-	558,035,910.10	558,035,910.10
เงินฝากธนาคาร	60,752,061.32	-	-	60,752,061.32
ลูกหนี้จากดอกเบี้ย	-	-	67,452.39	67,452.39
ลูกหนี้จากสัญญาอนุพันธ์	-	-	2,988,264.70	2,988,264.70
<u>หนี้สินทางการเงิน</u>				
เจ้าหนี้จากสัญญาอนุพันธ์	-	-	9,147,501.00	9,147,501.00
ค่าใช้จ่ายค้างจ่าย	-	-	1,392,439.02	1,392,439.02
ภาษีเงินได้ค้างจ่าย	-	-	10,117.86	10,117.86
เจ้าหนี้อื่น	-	-	39,207.99	39,207.99
หนี้สินอื่น	-	-	17,062.88	17,062.88

บาท

ยอดคงเหลือของเครื่องมือทางการเงินสุทธิ ณ วันที่ 28 กุมภาพันธ์ 2566

	มีอัตราดอกเบี้ย		ไม่มีอัตราดอกเบี้ย	รวม
	ปรับขึ้นลงตามอัตราตลาด	มีอัตราดอกเบี้ยคงที่		
<u>สินทรัพย์ทางการเงิน</u>				
เงินลงทุนแสดงด้วยมูลค่ายุติธรรม	-	-	659,507,434.13	659,507,434.13
เงินฝากธนาคาร	53,151,005.43	-	-	53,151,005.43
ลูกหนี้จากดอกเบี้ย	-	-	45,257.29	45,257.29
ลูกหนี้จากสัญญาอนุพันธ์	-	-	9,447,900.60	9,447,900.60
<u>หนี้สินทางการเงิน</u>				
เจ้าหนี้จากการซื้อเงินลงทุน	-	-	28,450,310.00	28,450,310.00
เจ้าหนี้จากสัญญาอนุพันธ์	-	-	15,665,985.70	15,665,985.70
ค่าใช้จ่ายค้างจ่าย	-	-	1,448,395.09	1,448,395.09
ภาษีเงินได้ค้างจ่าย	-	-	6,788.59	6,788.59
เจ้าหนี้อื่น	-	-	215,712.96	215,712.96

ความเสี่ยงด้านเครดิต

กองทุนมีความเสี่ยงด้านเครดิตที่อาจเกิดจากการที่คู่สัญญาไม่สามารถปฏิบัติตามภาระผูกพันที่ระบุไว้ในเครื่องมือทางการเงิน เนื่องจากกองทุนมีลูกหนี้ อย่างไรก็ตาม สินทรัพย์ทางการเงินดังกล่าวจะครบกำหนดในระยะเวลาอันสั้น กองทุนจึงไม่คาดว่าจะได้รับความเสียหายจากการเก็บหนี้

ความเสี่ยงด้านอัตราแลกเปลี่ยน

ณ วันที่ 29 กุมภาพันธ์ 2567 และวันที่ 28 กุมภาพันธ์ 2566 กองทุนมีบัญชีที่เป็นเงินตราต่างประเทศดังนี้

รายการ	ดอลลาร์สหรัฐอเมริกา	
	2567	2566
เงินลงทุน (มูลค่ายุติธรรม)	15,564,552.76	18,660,727.58
เจ้าหนี้จากการซื้อเงินลงทุน	-	805,000.00

กองทุนได้ทำสัญญาอนุพันธ์เพื่อคุ้มครองความเสี่ยงจากอัตราแลกเปลี่ยนของเงินลงทุนที่เป็นเงินตราต่างประเทศ (ดูหมายเหตุ 6)

ความเสี่ยงด้านตลาด

กองทุนมีความเสี่ยงด้านตลาดเนื่องจากมีเงินลงทุนในกองทุนรวมในต่างประเทศ ซึ่งผลตอบแทนของเงินลงทุนดังกล่าวขึ้นอยู่กับความผันผวนของภาวะเศรษฐกิจ การเมือง สถานการณ์ตลาดเงินและตลาดทุน ซึ่งสถานการณ์ดังกล่าวอาจมีผลกระทบต่อทางด้านบวกหรือด้านลบต่อผลการดำเนินงานของบริษัทที่ออกตราสาร ทั้งนี้ขึ้นอยู่กับประเภทของธุรกิจของผู้ออกตราสารว่ามีความสัมพันธ์กับความผันผวนของตลาดมากน้อยเพียงใดอันอาจทำให้ราคาของตราสารเพิ่มขึ้นหรือลดลงได้

การบริหารความเสี่ยง

ผู้บริหารของกองทุน Schroders Capital Semi-Liquid Global Private Equity จะวิเคราะห์ปัจจัยต่าง ๆ ที่มีผลกระทบต่อราคาของหลักทรัพย์ โดยกองทุนมีนโยบายลงทุนในความเป็นเจ้าของ (Equity Interests) ของบริษัทที่ไม่ได้จดทะเบียนซื้อขายในตลาดหลักทรัพย์ (Private Equity) ทั่วโลก

8. การอนุมัติงบการเงิน

งบการเงินนี้ได้รับการอนุมัติให้ออกโดยผู้มีอำนาจของกองทุนเมื่อวันที่ 5 เมษายน 2567

กองทุนเปิดกรุงศรีโกลบอลไพรเวทอควิตี้-ห้ามขายผู้ลงทุนรายย่อย

รายละเอียดการลงทุน ณ 29 กุมภาพันธ์ 2567

	มูลค่าตามราคาตลาด	% NAV
หลักทรัพย์หรือทรัพย์สินในประเทศ	60,819,513.71	9.95
เงินฝากธนาคาร		
FITCH_TH-LONG		
Rate BBB	60,819,513.71	9.95
หลักทรัพย์หรือทรัพย์สินต่างประเทศ	558,035,910.10	91.30
หน่วยลงทุน		
ไม่จดทะเบียนในตลาดหลักทรัพย์	558,035,910.10	91.30
สัญญาซื้อขายล่วงหน้า	(6,159,236.30)	(1.01)
สัญญาที่อ้างอิงกับอัตราแลกเปลี่ยน-สัญญาแลกเปลี่ยนเงินตราต่างประเทศ		
FITCH-LONG		
Rate AA	(6,159,236.30)	(1.01)
อื่นๆ	(1,458,827.75)	(0.24)
เจ้าหนี้	(66,388.73)	(0.01)
ค่าใช้จ่ายค้างจ่าย	(1,392,439.02)	(0.23)
มูลค่าทรัพย์สินสุทธิ	611,237,359.76	100.00

กองทุนเปิดกรุงศรีโกลบอลไพรเวทอิกวิตี้-ห้ามขายผู้ลงทุนรายย่อย

รายละเอียดการลงทุนในสัญญาซื้อขายล่วงหน้า ณ 29 กุมภาพันธ์ 2567

ประเภทสัญญา	คู่สัญญา	วัตถุประสงค์	มูลค่าสัญญา (Notional Amount)	% NAV	วันครบ กำหนด	กำไร/ขาดทุน (net gain/loss)
สัญญาที่อ้างอิงกับอัตราแลกเปลี่ยน						
สัญญาฟอร์เวิร์ด	บมจ.ธ.กสิกรไทย	ป้องกันความเสี่ยง	104,773,500.00	(0.0884)	1 พ.ย. 2567	(540,621.00)
สัญญาฟอร์เวิร์ด	บมจ.ธ.กสิกรไทย	ป้องกันความเสี่ยง	126,998,800.00	(0.3032)	3 ก.พ. 2568	(1,853,307.80)
สัญญาฟอร์เวิร์ด	บมจ.ธนาคารไทยพาณิชย์	ป้องกันความเสี่ยง	96,717,900.00	(1.1049)	3 พ.ค. 2567	(6,753,572.20)
สัญญาฟอร์เวิร์ด	บมจ.ธนาคารไทยพาณิชย์	ป้องกันความเสี่ยง	169,369,200.00	0.4889	2 ส.ค. 2567	2,988,264.70

คำอธิบายการจัดอันดับตราสารของสถาบันจัดอันดับความน่าเชื่อถือ

• ตราสารหนี้ระยะกลางและระยะยาว

Moody's	S&P	TRIS	Fitch	คำอธิบาย	
Aaa	AAA	AAA	AAA	ความน่าเชื่อถือสูงสุด และมีความเสี่ยงต่ำที่สุด	ระดับการลงทุน (investment grade)
Aa1	AA+	AA+	AA+	ความน่าเชื่อถือสูงมาก และมีความเสี่ยงต่ำมาก	
Aa2	AA	AA	AA		
Aa3	AA-	AA-	AA-		
A1	A+	A+	A+	ความน่าเชื่อถือสูง และมีความเสี่ยงต่ำ	
A2	A	A	A		
A3	A-	A-	A-		
Baa1	BBB+	BBB+	BBB+	ความน่าเชื่อถืออยู่ในเกณฑ์พอใช้	
Baa2	BBB	BBB	BBB		
Baa3	BBB-	BBB-	BBB-		
Ba1	BB+	BB+	BB+	ความน่าเชื่อถือต่ำกว่าระดับปานกลาง	ระดับเก็งกำไร (speculative grade)
Ba2	BB	BB	BB		
Ba3	BB-	BB-	BB-		
B1	B+	B+	B+	ความน่าเชื่อถืออยู่ในเกณฑ์ต่ำมาก	
B2	B	B	B		
B3	B-	B-	B-		
Caa1	CCC+	C+	CCC	มีความเสี่ยงในการผิดนัดชำระหนี้สูงที่สุด	
Caa2	CCC				
Caa3	CCC-				
Ca	CC	C	CC		
	C	C-	C		
C	SD	RD	RD	อยู่ในสภาวะผิดนัดชำระหนี้ โดยผู้ออกตราสารหนี้ไม่สามารถชำระดอกเบี้ยและคืนเงินต้นได้ตามกำหนด	
	D	D	D		

• ตราสารหนี้ระยะสั้น

Moody's	S&P	TRIS	Fitch	คำอธิบาย
P-1	A-1	T1	F1	ผู้ออกตราสารหนี้มีสถานะทั้งทางด้านการตลาดและการเงินที่แข็งแกร่งในระดับดีมาก มีสภาพคล่องที่ดีมาก และนักลงทุนจะได้รับความคุ้มครองจากการผิดนัดชำระหนี้ที่ต่ำกว่าอันดับเครดิตในระดับอื่น
P-2	A-2	T2	F2	ผู้ออกตราสารหนี้มีสถานะทั้งทางด้านการตลาดและการเงินที่แข็งแกร่งในระดับดี และมีความสามารถในการชำระหนี้ระยะสั้นในระดับที่น่าพอใจ
P-3	A-3	T3	F3	ผู้ออกตราสารหนี้มีความสามารถในการชำระหนี้ระยะสั้นในระดับที่ยอมรับได้
	B	T4	B	มีความสามารถในการชำระหนี้ระยะสั้นที่ค่อนข้างอ่อนแอ ผู้ออกแสดงถึงความไม่แน่นอนอย่างสูงของความสามารถในการชำระหนี้ได้ตรงตามกำหนดเวลาที่ระบุไว้
	C		C	
	D	D	D	เป็นระดับที่อยู่ในสภาวะผิดนัดชำระหนี้ โดยผู้ออกตราสารหนี้ไม่สามารถชำระดอกเบี้ยและคืนเงินต้นได้ตามกำหนด

หมายเหตุ

- (1) เครื่องหมายบวก (+) หรือ ลบ (-) หรือเลข 1 ถึง 3 ต่อท้ายนั้น เพื่อจำแนกความแตกต่างของคุณภาพของอันดับเครดิตภายในระดับเดียวกัน
- (2) คำเสริมท้าย (tha) จะระบุไว้ต่อจากอันดับเครดิตเพื่อบอกถึงอันดับเครดิตภายในประเทศสำหรับประเทศไทย

ค่าใช้จ่ายที่เรียกเก็บจากกองทุนรวม (Fund's Direct Expenses)
 กองทุนเปิดกรุงศรีโกลบอลไพรเวทอควิตี-ห้ามขายผู้ลงทุนรายย่อย
 ตั้งแต่วันที่ 1 มีนาคม 2566 ถึงวันที่ 29 กุมภาพันธ์ 2567

ค่าใช้จ่ายที่เรียกเก็บจากกองทุนรวม (Fund's Direct Expenses)	จำนวนเงิน (หน่วย: พันบาท)	ร้อยละของมูลค่า ทรัพย์สิน* (ต่อปี) 1/
ค่าธรรมเนียมการจัดการ (Management Fee)	6,998.66	1.0700
ค่าธรรมเนียมผู้ดูแลผลประโยชน์ (Trustee Fee)	209.96	0.0321
ค่าธรรมเนียมนายทะเบียน (Registrar Fee)	1,049.80	0.1605
ค่าที่ปรึกษาการลงทุน (Advisory Fee)	-	-
ค่าธรรมเนียมสอบบัญชี (Auditing Fee)	61.20	0.0093
ค่าใช้จ่ายอื่น ๆ (Others)	-	-
รวมค่าใช้จ่ายทั้งหมด 2/	8,319.62	1.2719

หมายเหตุ

1/ ค่าธรรมเนียมและค่าใช้จ่ายที่เรียกเก็บจากกองทุนรวมข้างต้น เป็นอัตราที่รวมภาษีมูลค่าเพิ่มหรือภาษีธุรกิจเฉพาะหรือภาษีอื่นใดแล้ว

2/ ไม่รวมค่านายหน้าซื้อขายหลักทรัพย์ และค่าธรรมเนียมต่าง ๆ ที่เกิดขึ้นจากการซื้อขายหลักทรัพย์

* มูลค่าทรัพย์สิน ในที่นี้ หมายถึง มูลค่าทรัพย์สินทั้งหมด หักด้วย มูลค่าหนี้สินทั้งหมด

เว้นแต่ค่าธรรมเนียมการจัดการ ค่าธรรมเนียมผู้ดูแลผลประโยชน์ ค่าธรรมเนียมนายทะเบียนหน่วยลงทุน

และค่าใช้จ่ายที่เกี่ยวข้องกับการปฏิบัติการกองทุน ณ วันที่คำนวณ

ผลการดำเนินงานของกองทุนเปิดกรุงศรีโกลบอลไพรเวทอควิตี-ห้ามขายผู้ลงทุนรายย่อย

ผลการดำเนินงาน สิ้นสุด ณ วันที่ 29 กุมภาพันธ์ 2567	% ตามช่วงเวลา			% ต่อปี				นับจากวันเริ่ม โครงการ (16 มีนาคม 2565)
	Year to Date	ย้อนหลัง 3 เดือน	ย้อนหลัง 6 เดือน	ย้อนหลัง 1 ปี	ย้อนหลัง 3 ปี	ย้อนหลัง 5 ปี	ย้อนหลัง 10 ปี	
KFGPE-UI	-0.13%	+1.64%	+4.88%	+7.14%	N/A	N/A	N/A	+4.88%
ดัชนีชี้วัด (Benchmark)*	N/A	N/A	N/A	N/A	N/A	N/A	N/A	N/A
ความผันผวนของผลการดำเนินงาน	N/A	N/A	N/A	N/A	N/A	N/A	N/A	N/A

หมายเหตุ : * ดัชนีชี้วัด (Benchmark) คือ

ไม่มี เนื่องจากกองทุนลงทุนใน private equity และพอร์ตการลงทุนมีลักษณะกระจายการลงทุนที่หลากหลาย

** ผลตอบแทนที่มีอายุเกินหนึ่งปีจะแสดงเป็นผลตอบแทนต่อปี

เอกสารการวัดผลการดำเนินงานของกองทุนรวมฉบับนี้ ได้จัดทำตามมาตรฐานการวัดผลดำเนินงานของ
กองทุนรวมของสมาคมบริษัทจัดการลงทุน

บริษัทหลักทรัพย์จัดการกองทุน กรุงศรี จำกัด
รายงาน สรุปเกี่ยวกับการใช้สิทธิออกเสียง

ชื่อกองทุน กองทุนเปิดกรุงศรีโกลบอลไพรเวทอิควิตี้-ห้ามขายผู้ลงทุนรายย่อย
 ระหว่างวันที่ 1 มีนาคม 2566 - 29 กุมภาพันธ์ 2567

ลำดับที่	ชื่อบริษัท	จำนวนครั้งที่เชิญประชุม (ครั้ง)*	จำนวนครั้งที่เข้าร่วมประชุม (ครั้ง)**	จำนวนครั้งที่ลงมติตามวาระการประชุม***		
				เห็นด้วย	คัดค้าน	งดออกเสียง
1	Schroders Capital Semi-Liquid Global Private Equity	1	1	6	-	-

หมายเหตุ * หมายถึง จำนวนครั้งที่บริษัทที่จัดประชุมเชิญบริษัทจัดการเข้าร่วมประชุมในฐานะผู้ถือหุ้น
 ** หมายถึง จำนวนครั้งที่บริษัทจัดการเข้าร่วมประชุมในฐานะผู้ถือหุ้น
 *** หมายถึง จำนวนครั้งที่ลงมติออกเสียงในฐานะผู้ถือหุ้น การนับจำนวนครั้งเป็นการนับรวมการลงคะแนนเสียงในวาระเดียวกันรวมทุกธุรกิจจัดการลงทุนเป็น 1 ครั้ง

ข้อมูลอื่นๆ ที่ผู้ถือหน่วยลงทุนควรทราบ

(1) รายงานบุคคลที่เกี่ยวข้องที่มีการทำธุรกรรมในรอบเวลาที่ผ่านมา (วันที่ 1 มีนาคม 2566 ถึงวันที่ 29 กุมภาพันธ์ 2567)

ชื่อกองทุน	รายชื่อบุคคลที่เกี่ยวข้อง
กองทุนเปิดกรุงศรี โกลบอลไพรเวทอิลลิวีตี้-ห้ามขายผู้ลงทุนรายย่อย	ธนาคารกรุงศรีอยุธยา จำกัด (มหาชน)

หมายเหตุ: ผู้ลงทุนสามารถตรวจสอบการทำธุรกรรมกับบุคคลที่เกี่ยวข้องกับกองทุนรวมได้ที่บริษัทจัดการโดยตรง หรือที่ web site ของบริษัทหลักทรัพย์จัดการกองทุน กรุงศรี จำกัด (<http://www.krungsriasset.com>) และสำนักงานคณะกรรมการ ก.ล.ต. (<http://www.sec.or.th>)

(2) รายชื่อผู้จัดการกองทุน ณ วันที่ 29 กุมภาพันธ์ 2567

1. นายทลิต โสภทพิพัฒน์
2. นายสาธิต บัวชู
3. นางสาวสาวินี สุขศรีวงศ์
4. นายปีติ ประดิพัทธ์พงษ์
5. นายกวิฬ เจริญเสาวภาคย์
6. นายเอกชัย บุญยะพงศ์ไชย
7. นายจาตุรันต์ สอนไว
8. นายชูศักดิ์ อวยพรชัยสกุล
9. นายพงศ์สัมพันธ์ อนุรัตน์
10. นางสาววรรดา ตันตีสุนทร
11. นายวัชรินทร์ ศิวังสังข์

(3) การเปิดเผยข้อมูลการถือหน่วยลงทุนเกิน 1 ใน 3 ณ วันที่ 29 กุมภาพันธ์ 2567

ไม่มีการถือหน่วยลงทุนเกิน 1 ใน 3 ของบุคคลใดบุคคลหนึ่ง

ผู้ถือหน่วยลงทุนสามารถตรวจสอบข้อมูลสัดส่วนการถือหน่วยลงทุน โดยตรงได้ที่ www.krungsriasset.com

(4) อัตราส่วนหมุนเวียนการลงทุนของกองทุน (portfolio turnover ratio) ในรอบระยะเวลาที่ผ่านมา เท่ากับ 0%

(5) ผลการดำเนินงานและข้อมูลการลงทุนของกองทุนหลัก (ข้อมูล ณ วันที่ 31/01/2024)

Share class performance (%)

Cumulative performance	1 month	3 months	YTD	1 year	3 years	5 years	Since inception
Share class (Net)	-0,3	7,6	-0,3	11,2	34,2	-	89,0

Calendar year performance	2014	2015	2016	2017	2018	2019	2020	2021	2022	2023
Share class (Net)	-	-	-	-	-	-	37,9	15,2	4,2	13,9

Discrete yearly performance (%)	Jan 14 - Jan 15	Jan 15 - Jan 16	Jan 16 - Jan 17	Jan 17 - Jan 18	Jan 18 - Jan 19	Jan 19 - Jan 20	Jan 20 - Jan 21	Jan 21 - Jan 22	Jan 22 - Jan 23	Jan 23 - Jan 24
Share class (Net)	-	-	-	-	-	-	38,2	12,6	7,2	11,2

Performance over 10 years (%)



Monthly Returns	Jan	Feb	Mar	Apr	May	Jun	Jul	Aug	Sep	Oct	Nov	Dec	Year End
2022													
Share class (Net)	-0,7	1,0	0,1	-0,7	-0,0	0,2	-0,4	1,5	-2,5	0,8	3,4	1,5	4,2
2023													
Share class (Net)	2,1	-1,1	2,1	1,7	-1,1	1,4	1,5	-0,7	-1,0	0,6	4,8	3,0	13,9
2024													
Share class (Net)	-0,3	-	-	-	-	-	-	-	-	-	-	-	-

Top 5 Direct Investments (%)

Holding name	%
Rad-x SAS	3,1
Optegra	2,7
Captain D's Seafood Kitchen	2,4
Essential Pharma	2,3
Natus Medical	2,2

Top 5 Partnership Investments (%)

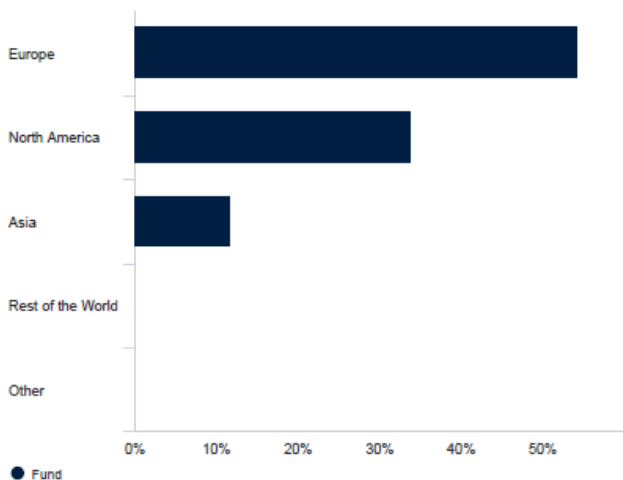
Holding name	%
Trinity Hunt Partners CF, L.P.	3,9
Norvestor SPV II SCSp	3,6
Apposite Healthcare III L.P.	3,2
Volpi Capital Investments Conti LP	2,6
Triton IV Continuation Fund SCSP	2,6

Source: Schroders. Top holdings and asset allocation are at fund level.

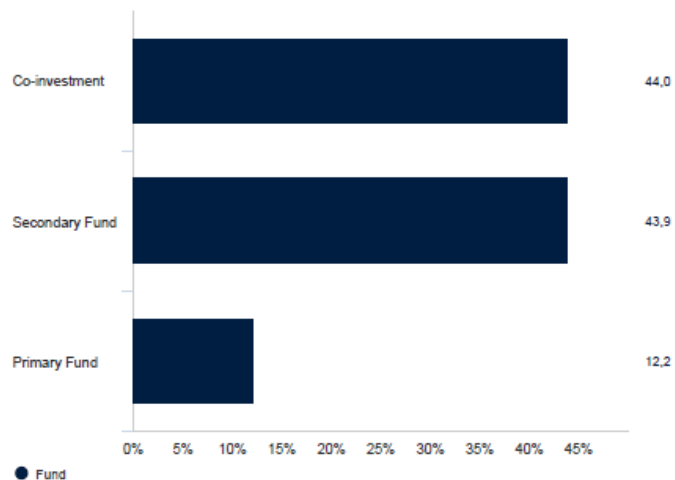
Asset allocation

Source: Schroders. Top holdings and asset allocation are at investment portfolio level.

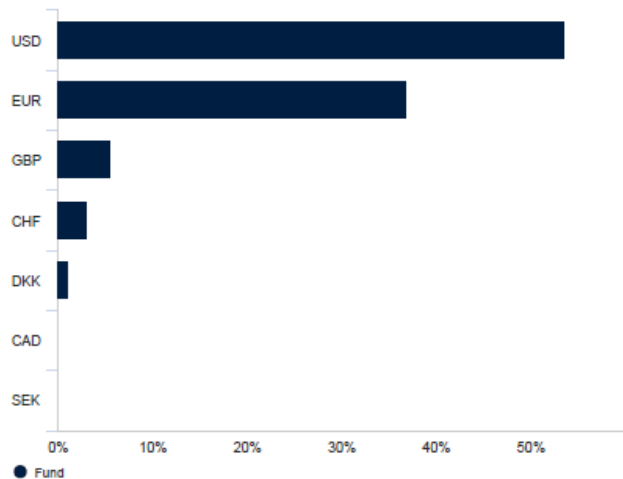
Region (%)



Transaction Type Breakdown (%)



Currency (%)



Financing Stage Breakdown (%)

